

DE	EN	FR	IT	ES	PT	ZH	PRO ECO3 120W 24V 5A
<b>Eingangsdaten</b>	<b>Input data</b>	<b>Caractéristiques d'entrée</b>	<b>Dati d'ingresso</b>	<b>Datos de entrada</b>	<b>Dados de entrada</b>	输入数据	<b>PRO ECO3 120W 24V 5A</b>
Nenneingangsspannung (Weitbereichseingang)	Nominal input voltage (wide-range input)	Tension nominale d'entrée (entrée étendue)	Tensione nominale d'ingresso (ampio range d'ingresso)	Tensión de entrada nominal (entrada de rango ancho)	Tensão de entrada nominal (entrada de intervalo amplo)	额定输入电压(宽范围输入)	3x 400...500 V AC
Eingangsspannungsbereich AC	Input voltage range, AC	Plage de tension d'entrée CA	Range tensione d'ingresso AC	Rango de tensión de entrada CA	Intervalo de tensão de entrada CA	输入电压范围 交流	3x 340...575 V AC / 2x 360...575 V AC
Frequenzbereich AC	Frequency range, AC	Plage de fréquence CA	Campo di frequenza AC	Rango de frecuencia CA	Intervalo de frequência CA	频率范围 交流	47...63 Hz
Eingangsspannungsbereich DC	Input voltage range, DC	Plage de tension d'entrée CC	Range tensione d'ingresso DC	Rango de tensión de entrada CC	Intervalo de tensão de entrada DC	输入电压范围 直流	450...800 V DC (UL 508: max. 500 V DC)
Stromaufnahme AC	Current consumption, AC	Courant consommé CA	Corrente assorbita AC	Consumo de corriente CA	Consumo de corrente CA	交流电流损耗	0.3 A @ 3x 500 V AC / 0.4 A @ 3x 400 V AC
Stromaufnahme DC	Current consumption, DC	Courant consommé CC	Corrente assorbita DC	Consumo de corriente CC	Consumo de corrente DC	直流电流损耗	0.2 A @ 800 V DC / 0.4 A @ 450 V DC
Max. Einschaltstrom	Max. start-up current	Courant d'enclenchement max.	Corrente di inserzione max.	Corriente de inserción max.	Corrente de partida máx.	浪涌电流	40 A
Eingangssicherung (intern)	Input fuse (internal)	Fusible d'entrée (interne)	Fusibile d'ingresso (interno)	Fusible de entrada (interno)	Fusível de entrada (interno)	输入端保险丝 (内置)	✓
Empfohlene Vorsicherung *) , Schmelzsicherung / Leitungsschutzschalter	Recommended back-up fuse *) , Safety cut-out fuse / Miniature circuit breaker	Fusible de puissance recommandé *) , Fusible / Disjoncteur de protection	Pre-fusibile consigliato *) , Valvola fusibile / Interruttore automatico	Fusible previo recomendado *) , Fusible automático / Protección	Fusível preliminar recomendado *) , fusível / corta-circuito	推荐前置保险丝, 熔丝/断路器	2 A (DI) / 2...3 A (Char. C)
<b>Ausgangsdaten</b>	<b>Output data</b>	<b>Caractéristiques de sortie</b>	<b>Dati d'uscita</b>	<b>Datos de salida</b>	<b>Dados de saída</b>	输出数据	
Nennausgangsspannung (einstellbar über Poti)	Nominal output voltage (adjustable via potentiometer)	Tension nominale de sortie (réglable par potentiomètre)	Tensione nominale d'uscita (regolabile tramite potenziometro)	Tensión de salida nominal (regulable mediante potenciómetro)	Tensão de saída nominal (ajustável através de potenciômetro)	输出电压(可使用正面的电位器调节输出电压)	24 V DC ± 1 %, (22...28 V DC)
Anstiegszeit / Restwelligkeit, Schaltspitzen	Rise time / Residual ripple, switching peaks	Temps de montée / Ondulation résiduelle, pointes de commutation	Tempo di salita / Ripple residuo, spike elettrici	Tiempo de subida / Ondulación residual, picos de conmutación	Tempo de arranque / ondulação residual, picos de arranque	上升时间/纹波	< 100 ms / < 50 mV <sub>ss</sub> @ 24 V DC, I <sub>nom</sub>
Nennausgangsstrom @ U <sub>nom</sub>	Nominal output current @ U <sub>nom</sub>	Courant nominal de sortie @ U <sub>nom</sub>	Corrente nominale d'uscita @ U <sub>nom</sub>	Corriente de salida nominal @ U <sub>nom</sub>	Corrente de saída nominal @ U <sub>nom</sub>	额定输出电流 @ U <sub>nom</sub>	5 A @ 55 °C / 3.75 A @ 70 °C
<b>Statusanzeige / Statusrelais</b>	<b>Status indicator / Status relay</b>	<b>Indicateur d'état / Relais d'état</b>	<b>Indicatore di stato / Relè di stato</b>	<b>Indicador de estado / Relé de estado</b>	<b>Indicação de estado / Relé de estado</b>	状态显示	
DC OK: LED grün, Relais EIN	DC OK: LED green, Relay ON	CC OK: LED verte, relais ACTIF	DC OK: LED verde, relè ON	DC OK: LED verde, relé CONEC.	DC OK: LED verde, relé LIG	输出正常: LED绿色, 继电器闭合	U <sub>out</sub> > 21,6 V DC
Alarm: LED gelb	Alarm: LED yellow	Alarme: LED jaune	Allarme: LED giallo	Alarma: LED amarillo	Alarme: LED amarelo	告警: LED黄色, 继电器闭合	I <sub>out</sub> > 90 % I <sub>nom</sub>
Überlast, Übertemperatur, Kurzschluss: LED rot, Relais AUS	Overload, over temperature, short circuit: LED red, Relay OFF	Surcharge, surchauffe, court-circuit: LED rouge, relais INACTIF	Sovraccarico, sovratemperatura, cortocircuito: LED rosso, relè OFF	Sobrecarga, sobretemperatura, cortocircuito: LED rojo, relé DESC.	Sobrecarga, temperatura excessiva, curto-circuito: LED vermelho, relé DESL	过载, 过温, 短路: LED红色, 继电器断开	U <sub>out</sub> < 20,4 V DC
Max. Kontaktschaltleistung (Schleifer)	Max. contact switching power (normally open)	Puissance max. de commutation (contacts normalement ouverts)	Potere di interruzione del contatto max. (normalmente aperti)	Potencia de ruptura de contacto máx. (normalmente abiertos)	Potência de arranque de contato máx. (contato não aberto)	触点负载 (常开触点)	30 V AC/DC, 1 A
<b>Umgebungsbedingungen</b>	<b>Environmental conditions</b>	<b>Conditions ambiantes</b>	<b>Condizioni ambientali</b>	<b>Condiciones del entorno</b>	<b>Condições ambientais</b>	环境条件	
Umgebungstemperatur, Betrieb / Lagerung (Transport)	Ambient temperature, operational / storage (transport)	Température ambiante, fonctionnement / stockage (transport)	Temperatura ambiente, esercizio / immagazzinamento (trasporto)	Temperatura ambiente, funcionamiento/almacenaje (transporte)	Temperatura ambiente, operação / armazenamento (transporte)	环境温度、运行/仓储(运输)	-25...+70 °C / -40...+85 °C
Max. zul. Luftfeuchtigkeit (Betrieb)	Max. permitted humidity (operational)	Humidité de l'air max. adm. (fonctionnement)	Umidità dell'aria max. consentita (esercizio)	Humedad relativa máx. (funcionamiento)	Umidade do ar máx. permitida (operação)	最大允许空气湿度(运行)	5 %...95 % RH
<b>Allgemeine Daten</b>	<b>General data</b>	<b>Caractéristiques générales</b>	<b>Dati generali</b>	<b>Datos generales</b>	<b>Dados gerais</b>	通用参数	
Verlustleistung, Leerlauf / Nennlast	Power dissipation, no-load / rated input	Puissance dissipée, marche à vide / charge nominale	Potenza dissipata, funzionamento a vuoto / carico nominale	Pérdida de potencia, sin carga / carga nominal	Potência de perda, estado inativo / carga nominal	功率损耗, 空载/满载	6 W / 17 W
Wirkungsgrad	Efficiency degree	Rendement	Rendimento	Eficiencia	Nível de eficiência	效率	87 % @ 3x 500 V AC / 88 % @ 3x 400 V AC
Leistungsfaktor (ca.)	Power factor (approx.)	Facteur de puissance (env.)	Fattore di potenza (ca.)	Factor de potencia (aproximado)	Fator de potência (aprox.)	功率因数(约)	> 0.4 @ 3x 500 V AC / > 0.45 @ 3x 400 V AC
Netzausfallüberbrückung @ I <sub>nom</sub>	Mains failure bridging @ I <sub>nom</sub>	Autonomie sur coupure de courant @ I <sub>nom</sub>	Compensazione cadute di rete @ I <sub>nom</sub>	Inhibición de corte de tensión @ I <sub>nom</sub>	Derivação de queda de rede @ I <sub>nom</sub>	断电保持时间 @ 额定电流	> 40 ms @ 3x 500 V AC / > 20 ms @ 3x 400 V AC
Schutzart	Protection class	Indice de protection	Grado di protezione	Tipo de protección	Tipo de proteção	防护等级	IP20
Schutzklasse, mit PE-Anschluss	Protection class, with PE connection	Classe de protection, avec connexion PE	Grado di protezione, con collegamento PE	Clase de protección con conexión PE	Classe de proteção, com conexão PE	保护等级, PE接地	1
Verschmutzungsgrad	Pollution degree	Degré d'enclassement	Grado di lordezza	Índice de contaminación	Grau de contaminação	污染等级	2
Isolationsspannung, Eingang-Ausgang / Eingang-Erde / Ausgang-Erde	Insulation voltage, input-output / input-earth / output-earth	Tension d'isolement, entrée-sortie / entrée-terre / sortie-terre	Tensione di isolamento, ingresso-uscita / ingresso-massa / uscita-massa	Tensión de aislamiento, entrada-salida / entrada-tierra / salida-tierra	Tensão de isolamento, entrada-saída / entrada-terra / saída-terra	绝缘电压, 输入/输出: 输入/接地: 输出/接地	3 kV AC / 2 kV AC / 0.5 kV AC
Erdableitstrom	Earth discharge current	Courant de fuite à la terre	Corrente di scarica a terra	Corriente de derivación a tierra	Corrente de fuga à terra	接地漏电流	< 1 mA
MTBF nach IEC 1709 (SN29500)	MTBF acc. to IEC 1709 (SN29500)	MTBF selon CEI 1709 (SN29500)	MTBF a norma IEC 1709 (SN29500)	MTBF según IEC 1709 (SN29500)	MTBF conforme a IEC 1709 (SN29500)	平均无故障时间 (依据IEC 1709 (SN29500))	> 500000 h
Schutz gegen Rückspannungen von der Last / interne Überspannungen	Protection against inverse voltages from the load / internal overvoltages	Protection contre les retours de tension de la charge / interne	Protezione contro le tensioni di ripristino del carico / interno	Protección frente a tensiones residuales de la carga / interna	Proteção contra tensões de retorno das sobretensões de carga / internas	负载反向电压保护	30...35 V DC / 35 V DC
Parallelschaltbarkeit (ohne Diodenmodul)	Parallel capability (without diode module)	Mise en parallèle (sans module de diodes)	Collegamento in parallelo (senza modulo a diodi)	Función de conexión paralela (sin módulo de diodos)	Capacidade de ligação em paralelo (sem módulo de diodos)	并联 (无二极管模块)	✓, max. 5 SNTs
Korrosionsbeständiges Metallgehäuse	Corrosion-resistant metal housing	Boîtier métallique anticorrosion	Custodia in metallo resistente alla corrosione	Carcasa metálica resistente a la corrosión	Carcaça metálica resistente à corrosão	防腐蚀金属外壳	✓
Geräteabstand	Separation between units	Distance des appareils	Distanza dispositivi	Distancia entre aparatos	Distância do aparelho	设备间隔	≥ 15 mm
Höhe x Breite x Tiefe	Height x Width x Depth	Hauteur x Largeur x Profondeur	Altezza x Larghezza x Profondità	Altura x Ancho x Profundidad	Altura x Largura x Profundidade	高 x 宽 x 深	125 x 40 x 100 mm
Gewicht	Weight	Masse	Peso	Peso	Peso	重量	0.6 kg
Zulassungen	Approvals	Agréments	Omologazioni	Homologaciones	Licenças	认证	CE, TÜV (EN/IEC 60950-1), cULus
<b>Anschlussdaten (Schraubanschluss), Eingang / Ausgang</b>	<b>Connection data (Screw connection), input / output</b>	<b>Caractéristiques de raccordement (Raccordement vissé), Entrée / Sortie</b>	<b>Dati collegamento (Morsetto a vite), Ingresso / Uscita</b>	<b>Datos de conexión (Conexión de tornillo), Entrada / Salida</b>	<b>Dados de conexão (conexão rosçada), entrada / saída</b>	连接数据 (输入/输出), 输入/输出	
Anzahl Klemmen	Number of terminals	Nombre de bornes	Numero di morsetti	Número de terminales	Quantidade bornes	端子接线数	4 (L1, L2, L3, PE) 6 (13, 14, +, -, -, -)
Leiterquerschnitt starr	Rigid wire cross-section	Section de conducteur rigide	Sezione cavo rigido	Sección recta del cable rígido	Seção transversal rígida	最大压接面积, 硬导线	0.18...6 mm <sup>2</sup> 0.5...6 mm <sup>2</sup>
Leiterquerschnitt flexibel	Flexible wire cross-section	Section de conducteur souple	Sezione cavo flessibile	Sección recta del cable flexible	Seção transversal flexível	最大压接面积, 软导线	0.5...2.5 mm <sup>2</sup> 0.5...2.5 mm <sup>2</sup>
Leiterquerschnitt AWG	Wire cross-section AWG	Section de conducteur AWG	Sezione cavo AWG	Sección recta del cable AWG	Seção transversal AWG	最大压接面积, 美国线规 (AWG)	26...10 26...12
Drehmoment Anschlussklemme	Screw terminal torque	Couple borne de raccordement	Coppia di serraggio morsetto di collegamento	Par de apriete del terminal de conexión	Torque borne de conexão	拧紧扭矩	0.5...0.6 Nm 0.5...0.6 Nm
Abisolierlänge	Insulation stripping length	Longueur de dénudage	Lunghezza di spelatura	Longitud de aislamiento	Comprimento de decapagem	绝缘剥线长度	8 mm 6 mm
<b>EMV / Schock / Vibration</b>	<b>EMC / shock / vibration</b>	<b>CEM / choc / vibration</b>	<b>EMC / Urti / Vibrazioni</b>	<b>CEM / descarga / vibración</b>	<b>CEM / Choque / Vibração</b>	EMC/冲击/振动	
Störabstrahlung gemäß EN 55022 (Klasse)	Interference radiation acc. to EN 55022 (Class)	Emission rayonnée selon EN 55022 (classe)	Emissione di disturbo a norma EN 55022 (classe)	Radiación de error según EN 55022 (clase)	Irradiação de interferência conforme a EN 55022 (classe)	符合 EN55022 标准的发射干扰 (等级)	B
Störfestigkeitsprüfungen gemäß	Interference immunity tests acc. to	Tests d'immunité selon	Verifiche resistenza agli urti secondo	Pruebas de resistencia a fallos según	Testes de imunidade à interferência conforme	抗干扰检查方式	EN 61000-4-2 (ESD), EN 61000-4-3, EN 61000-4-4 (Burst), EN 61000-4-5 (Surge), EN 61000-4-6 (conducted), EN 61000-4-8 (Fields), EN 61000-4-11 (Dips)
Begrenzung von Netzoberschwingungsströmen gemäß	Limiting of mains harmonic currents acc. to	Limitation des courants harmoniques secteur selon	Limitazione correnti armoniche di rete secondo	Límite de caudales de sobrevibración de red según	Limitação das correntes harmônicas de rede conforme	谐波电流限制	EN 61000-3-2
Festigkeit gegen Schock (in allen Richtungen) / Vibration gemäß EN 50178	Shock resistance (in all directions) / Vibration resistance acc. to EN 50178	Résistance aux chocs (dans toutes les directions) / vibrations selon EN 50178	Resistenza contro gli urti (in tutte le direzioni) / vibrazioni secondo EN 50178	Resistencia a golpes (en todas direcciones) / vibraciones según EN 50178	Resistência ao choque (em todas as direções) / vibração conforme a EN 50178	抗冲击和振动稳定性 EN 50178	15 g / 0.7 g
<b>Elektrische Sicherheit</b>	<b>Electrical safety</b>	<b>Sécurité électrique</b>	<b>Sicurezza elettrica</b>	<b>Consideraciones de seguridad eléctrica</b>	<b>Segurança elétrica</b>	电气安全	
Elektrischer Ausrüstung von Maschinen gemäß	Electrical machinery equipment acc. to	Equipement électrique des machines selon	Apparecchiature elettriche delle macchine secondo	Equipamiento eléctrico de máquinas según	Equipamento elétrico das máquinas conforme	电气机械设备符合	EN 60204
Sicherheitstransformatoren für Schalt- netzteile gemäß	Safety transformers for switched-mode power supplies acc. to	Transformateurs de sécurité pour alimentations à découpage selon	Trasformatori di sicurezza per alimentatori secondo	Transformadores de seguridad para dispositivos de alimentación con conmutación según	Transformadores de segurança para dispositivos de conexão à rede de comutação conforme	用于开关电源设备的安全变压器符合	EN 61558-2-17
Ausrüstungen mit elektronischen Betriebsmitteln gemäß	Installation with electronic equipment acc. to	Equipements avec appareils électroniques selon	Apparecchiature con materiale d'esercizio elettronico secondo	Equipos con medios de funcionamiento electrónicos según	Equipamentos com instrumentos eletrônicos conforme	用于电子设备符合	EN 50178, VDE 0160
Schutzkleinspannung gemäß	Extra-low safety voltage acc. to	Très basse tension de sécurité selon	Bassissima tensione di sicurezza secondo	Tensión baja de protección según	Tensão de baixa proteção conforme	安全低压保护符合	SELV: EN 60950-1, PLEV: EN 60204-1
Sichere Trennung / Schutz gegen elektrischen Schlag	Protective isolation / protection against electrical shock	Coupage garantie / protection contre les chocs électriques	Separazione sicurezza / protezione contro le scosse elettriche	Desconexión segura / protección frente a descargas eléctricas	Separação segura / proteção contra choques elétrico	防止电击的安全隔离/保护符合	VDE 0100-410 / DIN 57100-410
Schutz gegen gefährliche Körperströme	Bodily protection against dangerous electrical shock	Protection contre les chocs électriques	Protezione contro le correnti del corpo pericolose	Protección frente a corrientes peligrosas a través del cuerpo	Proteção contra correntes corporais perigosas	防触电保护符合	VDE 0106-101

\*) Empfehlung gilt nur für AC-Betrieb, in jedem Fall ist die max. zul. Betriebsspannung zu beachten! / Recommendation only valid for AC operation. Always observe the maximum permitted operating voltage! / Recomendation ne valent qu'en alternatif, respecter dans tous les cas la tension de fonctionnement max. admissible! / La raccomandazione vale solo per il funzionamento a corrente alternata; in ogni caso attenersi alla tensione d'esercizio massima consentita! / La recomendación sólo es válida para el funcionamiento en CA, en cualquier caso debe tenerse en cuenta la máxima tensión de funcionamiento admisible. / A recomendação somente é válida para operação CA, em todo o caso deve ser observada a tensão de serviço admissível! / 推荐仅适用于交流运行, 请务必遵守最大允许工作电压!

**de** Bedienungsanleitung  
PRO ECO3 120W 24V 5A

**en** Operating instructions  
PRO ECO3 120W 24V 5A

**fr** Mode d'emploi  
PRO ECO3 120W 24V 5A

**it** Istruzioni per l'uso  
PRO ECO3 120W 24V 5A

**es** Instrucciones de empleo  
PRO ECO3 120W 24V 5A

**pt** Manual de instruções  
PRO ECO3 120W 24V 5A

**zh** 使用说明  
PRO ECO3 120W 24V 5A



PRO ECO3 120W 24V 5A 1469530000



**de** **Sicherheits- und Warnhinweise**  
Das Gerät ist nur für die in der Bedienungsanleitung beschriebene Anwendung bestimmt.

**WARNING**

Eine andere Verwendung ist unzulässig und kann zu Unfällen oder zur Zerstörung des Gerätes führen.

Derartige Anwendungen führen zu einem sofortigen Erlöschen jeglicher Garantie- und Gewährleistungsansprüche des Bedieners gegenüber dem Hersteller.

**en** **Safety Notices and Warnings**  
This device is only intended for use as described in the operating instructions.

**WARNING**

Any other type of usage is forbidden and can lead to accidents or destruction of the device.

Using the device in non-approved applications will lead immediately to the expiration of all guarantee and warranty claims on the part of the operator against the manufacturer.

**fr** **Consignes de sécurité et avertissements**  
L'appareil n'est destiné qu'à la seule application décrite dans le mode d'emploi.

**ATTENTION**

Toute autre utilisation est interdite et peut conduire à des accidents ou à la destruction de l'appareil.

De telles utilisations impliquent l'extinction immédiate de toute garantie et de tout recours en garantie de l'utilisateur envers le constructeur.

**it** **Norme di sicurezza e avvertimenti**  
L'apparecchio è adatto esclusivamente per l'applicazione descritta nelle istruzioni per l'uso.

**AVVERTENZA**

Un utilizzo diverso è da considerarsi inammissibile e potrebbe causare incidenti o la distruzione dell'apparecchio.

Tali utilizzi comportano l'annullamento immediato della garanzia e delle rivendicazioni da parte dell'utente nei confronti del produttore.

**es** **Instrucciones de seguridad y advertencias**  
Este aparato está previsto exclusivamente para las aplicaciones descritas en el manual de operación.

**ADVERTENCIA**

Cualquier otro uso se considera como un uso indebido y puede causar accidentes o la destrucción del propio aparato.

Este tipo de aplicaciones conducen a la invalidación inmediata de cualquier tipo de reclamación de garantía por parte del usuario frente al fabricante.

**pt** **Avisos de segurança e de advertência**  
O aparelho é destinado à aplicação descrita no manual de instruções.

**ADVERTÊNCIA**

Um outro uso é inadmissível e pode levar a acidentes ou à destruição do aparelho.

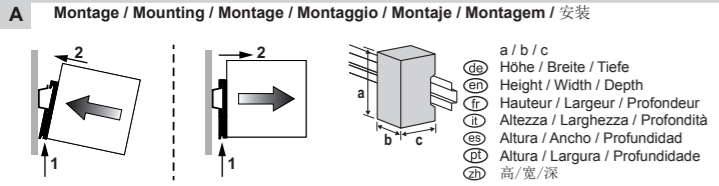
Tais aplicações levam à extinção imediata da quaisquer reivindicações de garantia e prestação de garantia do operador contra o fabricante.

**zh** **安全和警告提示**  
本设备只能用于本使用说明中所述的用途。

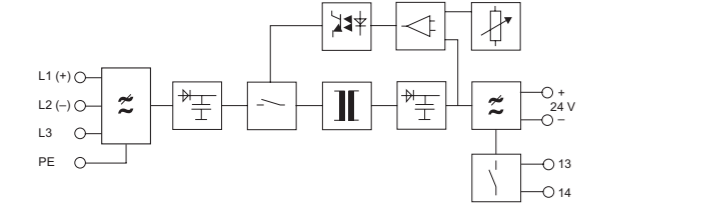
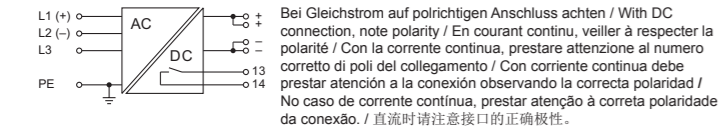
**警告**

不允许将本设备用于其他用途, 否则可能导致事故或设备损坏。

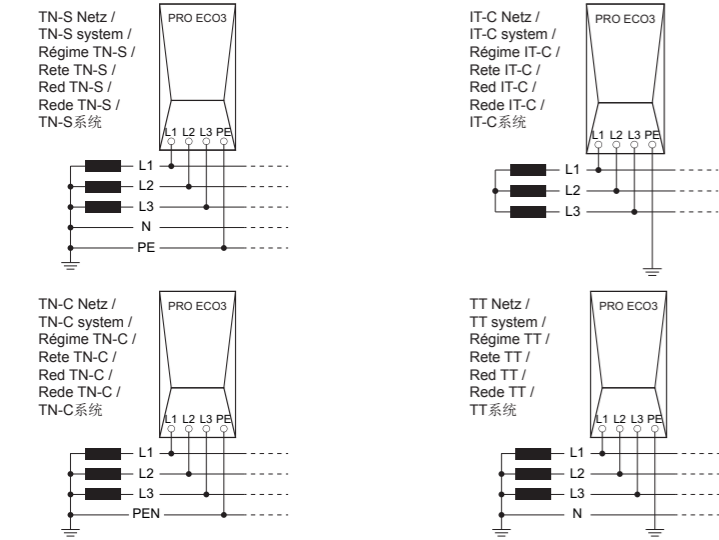
用于其他用途时将导致操作者对制造商的所有质保和保修权利立即失效。



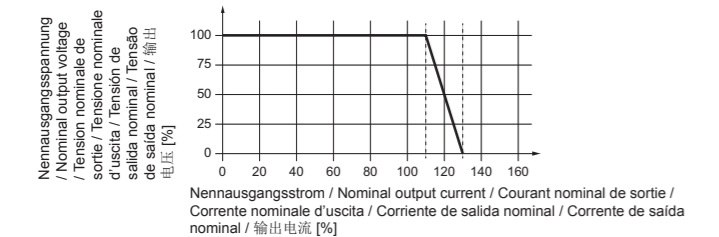
**B Blockschaltbild / Block diagram / Schéma fonctionnel / Diagramma a blocchi / Esquema eléctrico / Esquema de circuitos em bloco / 方块图**



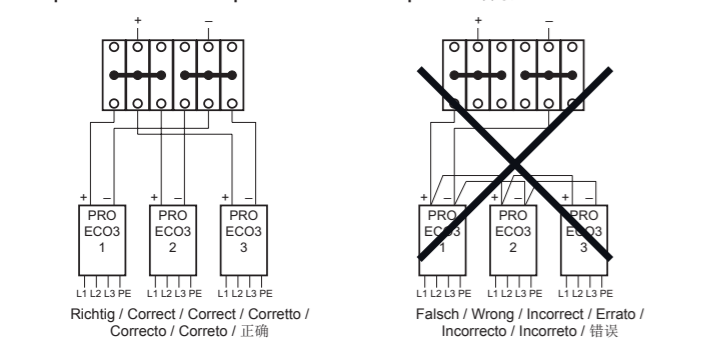
**C Applikation / Application / Application / Applicazione / Aplicación / Aplicação / 应用**



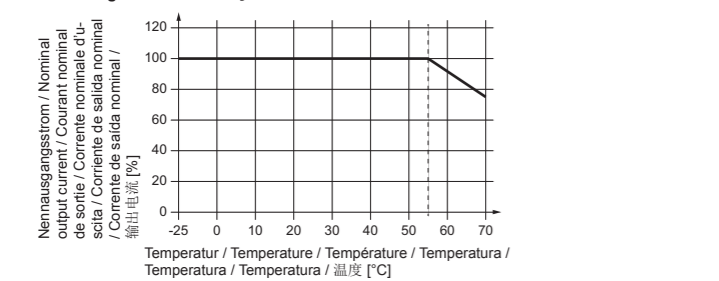
**D IU-Kennlinie / IV curve / Caractéristique IU / Caratteristica IU / Característica IU / Linha característica IU / 伏安特性曲线**



**E Parallelschaltung / Parallel connection / Couplage en parallèle / Collegamento in parallelo / Conexión en paralelo / Conexão em paralelo / 并联**



**F Derating-Kurve / Derating curve / Courbe derating / Curva di derating / Curva de derating / Curva de redução / 降额曲线**



**DEUTSCH**

**Anwendung**  
 PROeco Netzteile sind Einbaugeräte in der Schutzart IP20. Ein ausreichender Schutz gegen das Berühren von spannungsführenden Teilen sowie Schutz gegen das Eindringen von Staub und Wasser sind durch den Einbau in ein geeignetes Gehäuse sicherzustellen (z.B. Schaltschrank oder Verteilerkasten).

**A Montage**

Die elektrische Anlage ist nach den allgemeinen Regeln der Elektrotechnik von qualifiziertem Fachpersonal zu errichten. Die landesspezifischen Vorschriften sind dabei einzuhalten. Dies umfasst insbesondere die fachgerechte Ausführung:

- zum Schutz gegen elektrischen Schlag
- der Vorkehrung einer Schalt- oder Trenneinrichtung zum Freischalten des Stromversorgenden Kreises
- der ausreichenden Dimensionierung der Sicherungen und Anschlussleitungen
- der Bereitstellung einer ausreichenden Konvektion (50 mm freie Luftzufuhr von oben und unten)
- des Einbaus auf eine Tragschiene nach DIN 50022-35 in ein Gehäuse entsprechend der Umgebungsbedingungen. Auf die Einbaulage ist zu achten.

**Anschluss**

Der elektrische Anschluss darf nur durch qualifiziertes Fachpersonal erfolgen, wobei folgende Punkte sicherzustellen sind:

- Vor der Installation ist die elektrische Anlage allseitig spannungslos zu schalten
- Es ist Spannungsfreiheit festzustellen
- Fester Sitz aller Anschlussleitungen, insbesondere des Schutzleiteranschlusses

**Netzspannung und Sicherungen**

Das Gerät ist sowohl für den Anschluss an Wechsel- wie auch Gleichstromnetze vorgesehen. Bei Gleichstromnetzen ist auf polrichtigen Anschluss zu achten. Das Gerät ist mit einer internen Sicherung ausgestattet, sodass ein zusätzlicher externer Geräteschutz entfallen darf. Die empfohlene Vorschaltung ist den Technischen Daten zu entnehmen.

**HINWEIS**

Bei Auslösung der internen Sicherung liegt höchstwahrscheinlich ein interner Defekt vor. Eine Geräteüberprüfung im Werk ist unbedingt erforderlich!

**Ausgang**

Mit dem Potentiometer in der Front lässt sich die Ausgangsspannung im Bereich von 22...28 V stellen. Die LED Farbe „grün“ signalisiert die Betriebsbereitschaft des Gerätes.

**D IU-Kennlinie**

Das Netzteil ist mit einer IU-Kennlinie ausgestattet und ermöglicht so einen sicheren Betrieb ohne Abschaltung (kein Hick-up) bis in den Kurzschlussbereich. Das Gerät kehrt nach Überlastung oder Aufhebung des Kurzschlusses sofort wieder in den Normalbetrieb zurück. Die Boost- und Peakstromfähigkeit ist den Technischen Daten zu entnehmen.

**E Parallelschaltbarkeit**

Zur Leistungserhöhung können bis zu 5 Netzteile parallel geschaltet werden (Geräteabstand  $\geq 15$  mm). Für eine gleichmäßige Stromaufteilung ist eine gleichmäßige Einstellung ( $\pm 50$  mV) der Ausgangsspannung und eine symmetrische Verdrahtung notwendig.

**Redundanz**

Eine redundante Stromversorgung besteht ihrer Bedeutung nach aus voneinander unabhängigen Stromversorgungen. Dieses lässt sich unter Verwendung von Entkopplendiodes (Diodenmodul) realisieren.

**F Temperaturverhalten**

Die Netzteile sind für den Betrieb im Temperaturbereich von -25...+70 °C ausgelegt. Ein Derating von 1,67 %/K tritt ab 55 °C ein. Tritt in Folge unzulässiger Umgebungsbedingungen eine Übertemperatur auf, schaltet das Gerät ab. Nach entsprechender Abkühlung läuft das Gerät selbstständig wieder an.

**ENGLISH**

**Application**  
 PROeco power supplies are built-in installation units featuring IP20 protection. They should be installed in an appropriate enclosure (such as an electrical cabinet or distributor box) which provides a sufficient level of protection so that live current-carrying components cannot be touched and so that dust and water cannot penetrate the unit.

**A Mounting**

The electrical facility should be setup by qualified specialists in compliance with the applicable electrical regulations. All regulations and standards which apply locally should be followed. In particular, this includes the following measures:

- Protection against electrical shock
- Arrangements for a switching or disconnection mechanism to isolate the power supply circuit
- Sufficient space for fusing and connection lines
- Allocation of sufficient ventilation (50 mm clearance for air intake from above and below)
- Installation on a mounting rail (in compliance with DIN 50022-35) in housing that is appropriate for the environmental conditions. Take particular care with the installation position.

**Connection**

The electrical connection should only be carried out by a qualified technician. The following points must be observed:

- The entire electrical facility should be disconnected from the power supply before the installation begins
- You must ensure that the facility remains voltage-free (i.e., power supply cannot be reconnected)
- All connection lines should be seated and fastened securely. Pay particular attention to the protective-earth connection

**Mains voltage and fusing**

The device can be connected to either AC or DC currents. When connecting to a DC system, be sure that the correct poles are connected. This unit is equipped with an internal fuse, so no additional external device protection is required. The recommended back-up fuse is listed in the Technical Specifications.

**NOTICE**

When the internal fuse is triggered, the probable cause is an internal malfunction. The device must then be inspected in the factory!

**Output**

The front potentiometer can be used to adjust the output voltage in the 22...28 V range. The LED colour "green" indicates the unit is ready for operation.

**D IV curve**

The power supply unit has an IV curve. This allows it to be operated safely, even in short-circuit spans, without a shutoff mechanism (no hic-up). The device returns immediately to routine operations after the short circuit has been cleared or after the surge has passed. Boost and peak-current capabilities are listed in the Technical Specifications.

**E Parallel connection option**

Up to five power supply units can be connected in parallel in order to increase performance (...  $\geq 15$  mm). For output voltage setting ( $\pm 50$  mV), the output voltage and the wiring must be symmetrical to ensure that current is distributed evenly.

**Redundancy**

The key to a redundant power supply is that it consists of fragmented power supplies which are independent from each other. This can be realized with the aid of diodes (diode modules).

**F Temperature characteristics**

These power supply units are designed to operate in a temperature range of -25 to +70 °C. A derating of 1.67 %/K takes effect above 55 °C. The unit will shut off if it overheats as a result of excessive environmental conditions. It will then automatically restart after the necessary cool-down period.

**ITALIANO**

**Applicazione**  
 Gli alimentatori PROeco sono dispositivi di montaggio in un grado di protezione IP20. Il montaggio in un apposita custodia (ad es. quadro elettrico o cassetta di distribuzione) garantisce la giusta protezione contro il contatto con particolari sotto tensione e una protezione contro l'ingresso di polvere ed acqua.

**A Montaggio**

L'impianto elettrico va installato da personale specializzato nel rispetto delle norme valide per il settore elettrotecnico. Rispettare inoltre le disposizioni vigenti a livello nazionale. Questo comprende in particolare un'esecuzione perfetta:

- per la protezione contro le scosse elettriche
- il rispetto delle disposizioni valide per i dispositivi di commutazione o separazione per l'attivazione del circuito elettrico
- il corretto dimensionamento dei fusibili e dei cavi di collegamento
- la preparazione di una convezione adeguata (50 mm di adduzione di aria pura dall'alto e dal basso)
- il montaggio su rail support secondo DIN 50022-35 in una custodia, in funzione delle condizioni ambientali. Prestare attenzione alla corretta posizione di montaggio.

**Collegamento**

Il collegamento elettrico deve essere eseguito esclusivamente da personale qualificato. Devono essere rispettati i seguenti punti:

- Prima dell'installazione, togliere la tensione di ogni lato dell'impianto elettrico
- Garantire la completa assenza di tensione e Fissaggio corretto di tutti i cavi di collegamento, in particolare del collegamento del conduttore di protezione

**Tensione di rete e fusibili**

L'appareil est prévu pour se raccorder aux réseaux de courant alternatif ou continu. Sur les réseaux de courant continu, veiller à raccorder en respect de la polarité. L'appareil est équipé d'un fusible interne, il ne nécessite donc pas de protection externe supplémentaire. Pour la valeur du fusible de puissance recommandé, voir les caractéristiques techniques.

**AVISO**

Se il fusibile interno scatta significa verosimilmente che si è verificato un guasto interno. Si rende pertanto indispensabile un controllo del dispositivo in fabbrica!

**Uscita**

Con il potenziometro frontale, è possibile impostare la tensione d'uscita su un intervallo compreso tra 22 e 28 V. Il colore "verde" del LED indica che il dispositivo è pronto per il funzionamento.

**D Caratteristica IU**

La rete è equipaggiata con una curva caratteristica IU e consente un funzionamento sicuro senza disattivazione (nessun "hic-up") fino al campo di cortocircuito. Il dispositivo ritorna immediatamente alla modalità di funzionamento normale dopo un sovraccarico o l'eliminazione del cortocircuito. Per informazioni sulla corrente di picco e il boost, fare riferimento ai dati tecnici.

**E Collegamento in parallelo**

Per aumentare le prestazioni, è possibile collegare in parallelo fino a 5 alimentatori (...  $\geq 15$  mm). Per una distribuzione uniforme della corrente, è necessaria un'impostazione uniforme ( $\pm 50$  mV) della tensione d'uscita e un cablaggio simmetrico.

**Ridondanza**

Come dice il termine stesso, l'alimentazione ridondante è costituita da alimentatori a corrente parziale indipendenti tra di loro. Ciò può essere realizzato utilizzando diodi di disaccoppiamento (modulo a diodi).

**F Comportamento termico**

Gli alimentatori sono progettati per funzionare in un intervallo di temperatura compreso tra -25 e +70 °C. A partire da 55 °C si registra un derating di 1,67 %/K. Se, in presenza di condizioni ambientali non consentite, si registra una sovratemperatura, il dispositivo si spegne. Dopo un adeguato raffreddamento, il dispositivo viene riavviato automaticamente.

**PORTUGUÊS (brasileiro)**

**Aplicação**  
 Dispositivos de conexão de rede PROeco são aparelhos de instalação do tipo de proteção IP20. Uma proteção suficiente contra o toque de peças condutoras de tensão, bem como proteção contra a penetração de poeira e água, devem ser asseguradas pela instalação numa carcaça adequada (p.ex. armário de distribuição ou caixa de distribuição).

**A Montagem**

A instalação elétrica deve ser construída conforme as normas gerais da eletrotécnica por pessoal especializado qualificado. As normas nacionais específicas devem ser obedecidas neste caso. Isso inclui especialmente a execução especializada:

- para a proteção contra choque elétrico
- a provisão de um dispositivo de comutação ou separação para a liberação do circuito de alimentação de corrente elétrica
- o dimensionamento adequado dos fusíveis e condutores de conexão
- a disponibilização de uma convecção adequada (50 mm de alimentação de ar livre por cima e por baixo)
- a instalação de um trilho portante conforme a DIN 50022-35 numa carcaça de acordo com as condições ambientais. Prestar atenção à posição de montagem.

**Conexão**

A conexão elétrica somente deve ser realizada por pessoal especializado qualificado, assegurando-se os seguintes pontos:

- Antes da instalação, a instalação elétrica deve ser desenergizada em todas as partes.
- A isenção de tensão deve ser determinada.
- O firme assentamento de todos os condutores de conexão, especialmente a conexão do condutor de proteção.

**Tensão de rede e fusíveis**

O aparelho é previsto tanto para a conexão a redes de corrente alternada como também contínua. No caso de redes de corrente contínua, prestar atenção à correção da polaridade da conexão. O aparelho está equipado com um fusível interno, de maneira que pode prescindir de uma proteção de aparelho externa adicional. O fusível preliminar recomendado pode ser verificado nos Dados Técnicos.

**AVISO**

No caso do disparo do fusível interno, é altamente provável a existência de um defeito interno. Uma verificação do aparelho na fábrica é obrigatoriamente necessária!

**Saída**

Com o potenciômetro na frente pode ser verificada a tensão de saída dentro de um rango de 22 a 28 V. O LED de cor "verde" sinaliza a prontidão de funcionamento do aparelho.

**D Linha característica IU**

O dispositivo de rede está equipado com uma linha característica IU e possibilita, assim, uma operação segura sem desligamento (nenhum hic-up) até na região de curto-circuito. O aparelho retorna, após sobrecarga ou eliminação do curto-circuito, imediatamente para a operação normal. A capacidade de corrente de boost e de pico pode ser verificada nos Dados Técnicos.

**E Conexão em paralelo**

Para o aumento da eficiência podem ser conectados em paralelo até 5 dispositivos de conexão de rede (distância dos aparelhos  $\geq 15$  mm). Para uma distribuição uniforme de corrente é necessário o ajuste uniforme ( $\pm 50$  mV) da tensão de saída e uma fiação simétrica.

**Redundância**

Uma alimentação de corrente redundante é importante para as alimentações de corrente parcial independentes entre si. Isso pode ser executado pelo uso de diodos de desacoplamento (módulo de diodos).

**F Comportamento da temperatura**

Os dispositivos de conexão de rede são projetados para o funcionamento no intervalo de temperatura de -25...+70 °C. Ocorre uma redução de 1,67 %/K, a partir de 55 °C. Se ocorrer uma temperatura de excesso como consequência de condições ambientais inadmissíveis, o aparelho desliga. Após o resfriamento correspondente, o aparelho arranca novamente de maneira autônoma.