


Anleitung | User Guide



12 mm | 1/2" max.

0,75 - 2,5 mm²
AWG 18 - 10

Automatische Abisolierzange für PVC-isolierte Flachkabel. Entfernt den äußeren Kabelmantel und Leiterisolation. Keine Einstellung auf Schnitttiefe notwendig.

Automatic Cable Stripping Pliers for PVC-insulated Flat Cable. Removes the external sheathing and the conductor insulation. No adjustment necessary.

Flachkabel-Abisolierzange Flat Cable Stripping Pliers FKZ No. 20030



A

Vollautomatische Einstellung: Kabel einlegen, Zange zudrücken, öffnen, fertig.

Automatic adjustment: insert cable, close handles, open again, finished.



B

Für längere Abisolierstrecken, Kabel zwischen den Griffen durchführen.

To strip longer sections, push cable through opening between handles.



Klingenaustausch Exchange of blades

Ersatzklingenpaar | Pair of blades No. 29030

Klingen immer paarweise tauschen.

Exchange blades in pairs only.

Schraube **1** lösen und Kassette herausnehmen.

Loosen screw **1** and remove blade cassette.

Neue Klingenkassette **2** einsetzen, korrekte Positionierung durch die Nut.



Insert new blade cassette **2**, correct positioning through the groove.

Kassette mit dem Finger fixieren und Schraube **1** handfest anziehen. Gleiche Vorgehensweise mit der zweiten Kassette.

Secure the cassette with your finger and hand-tighten the screw **1**. Follow the same procedure with the second cassette.

Warnhinweis: Nicht für Arbeiten an oder in der Nähe unter elektrischer Spannung stehender Teile!

Warning: Never use tool on or near live electrical circuits!



Video Klingentausch
Video Blade exchange