

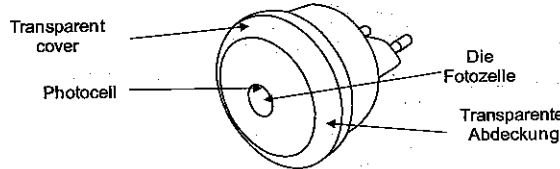


GB Instruction Manual for LED Light with PIR Sensor

FR Manuel d'instructions pour Veilleuses 3 LED à détecteur crépusculaire

GB LED Light with PIR Sensor Code: 7000

- A. Description
1. Lighting at night.
 2. The product has the characteristic of small power, low consumption, compact volume and high security.
- B. Diagram



- C. Instruction
1. Turn on the power, put the plug into the socket.
 2. Ensure the photocell not be covered by something, so it detects darkness to turn on/off automatically.
- D. Safety Precautions
1. ONLY for indoor use.
 2. The power rating should be in accordance with the below SPECIFICATIONS.
 3. Do not clean the product with wet material
 4. Do not take apart the product.
- E. Specifications
Rating: 230V~, 0,8W, 50Hz, Class II

DE Bedienungsanleitung für LED-Lampe mit PIR-Sensor

HU Használati Útmutató mozgásérzékelős éjjeli fényhez


DE LED-Lampe mit PIR-Sensor Code: 7000

- A. Beschreibung
1. LED Nachtlicht mit Bewegungsmelder
 2. Dieses Produkt bietet Ihnen die hohe Leuchtkraft bei gleichzeitig niedrigem Stromverbrauch
- B. Diagramm

- C. Betriebsanleitung
1. Schalten Sie das Gerät ein, und stecken Sie den Stecker in die Steckdose
 2. Stellen Sie sicher, dass die Fotozelle nicht durch etwas abgedeckt wird. Die Leuchte schaltet sich bei Dunkelheit automatisch an oder aus.
- D. SICHERHEITSVORKEHRUNGEN
1. Nur zum Gebrauch in trockenen Räumen
 2. Die Nennleistung sollte mit der unteren Spezifikation übereinstimmen.
 3. Reinigen Sie das Produkt nicht mit einem nassen Tuch.
 4. Zerlegen Sie das Produkt nicht.
- E. SPEZIFIKATION
Leistung: 230V~, 0,8W, 50Hz, Klasse II


Das Produkt ist mit einem Lichtsensor ausgestattet. Dieses Produkt ist kein Spielzeug und sollte fern von Kindern bleiben. Wenn die Orientierungsleuchte verwendet oder nicht verwendet wird, sollte es außerhalb der Reichweite von Kindern gelegt wird, um Unfälle zu vermeiden!

Correct disposal of the products



Within the European Union, this symbol indicates that the products must not be disposed in the household waste. Devices contain valuable recyclable materials that should be recycled for reuse and uncontrolled waste disposal may cause harm to the environment and human health. Please dispose the old products via suitable collection systems or send the unit to the office where you bought it. This will make the product recycling.

Korrekte Entsorgung dieses Produkts



Innerhalb der EU weist dieses Symbol darauf hin, dass dieses Produkt nicht über den Hausmüll entsorgt werden darf. Altgeräteenthalten wertvolle recyclingfähige Materialien, die einer Wiederverwertung zugeführt werden sollten und um der Umwelt bzw. der menschlichen Gesundheit nicht durch unkontrollierte Müllbeseitigung zu schaden. Bitte entsorgen Sie Altgeräte deshalb über geeignete Sammelsysteme oder senden Sie das Gerät zur Entsorgung an die Stelle, bei der Sie es gekauft haben. Diese wird dann das Gerät der stofflichen Verwertung zuführen.