

Fotopro®
Exclusive made for

Rollei

Gebrauchsanweisung... [German]

Manual instruction... [English]

Notice d'utilisation... [French]

Gebruiksaanwijzing... [Dutch]

Instrucciones... [Spanish]

Instruzioni... [Italian]

Instruções... [Portuguese]

Használati utasítás... [Hungarian]

Instrukcja obsługi... [Polish]

Instruktioner... [Swedish]

οδηγίες χρήσης... [Greek]

www.rollei.com

Fotopro®
Exclusive made for **Rollei**

C5-Serie
Gebrauchsanweisung

Fotopro®
Exclusive made for **Rollei**

C5-series professional
tripod instructions

Fotopro®
Exclusive made for **Rollei**

Notice d'utilisation du trépied
professionnel série C5

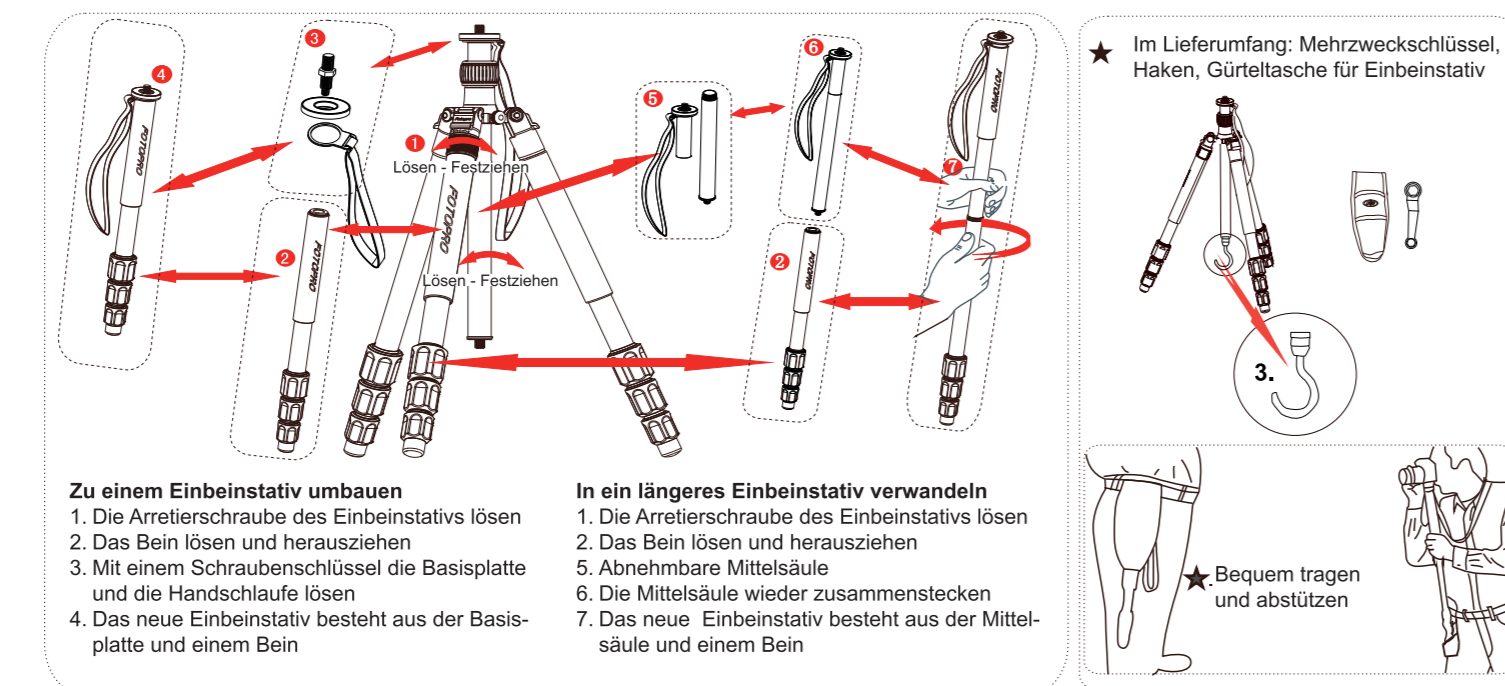
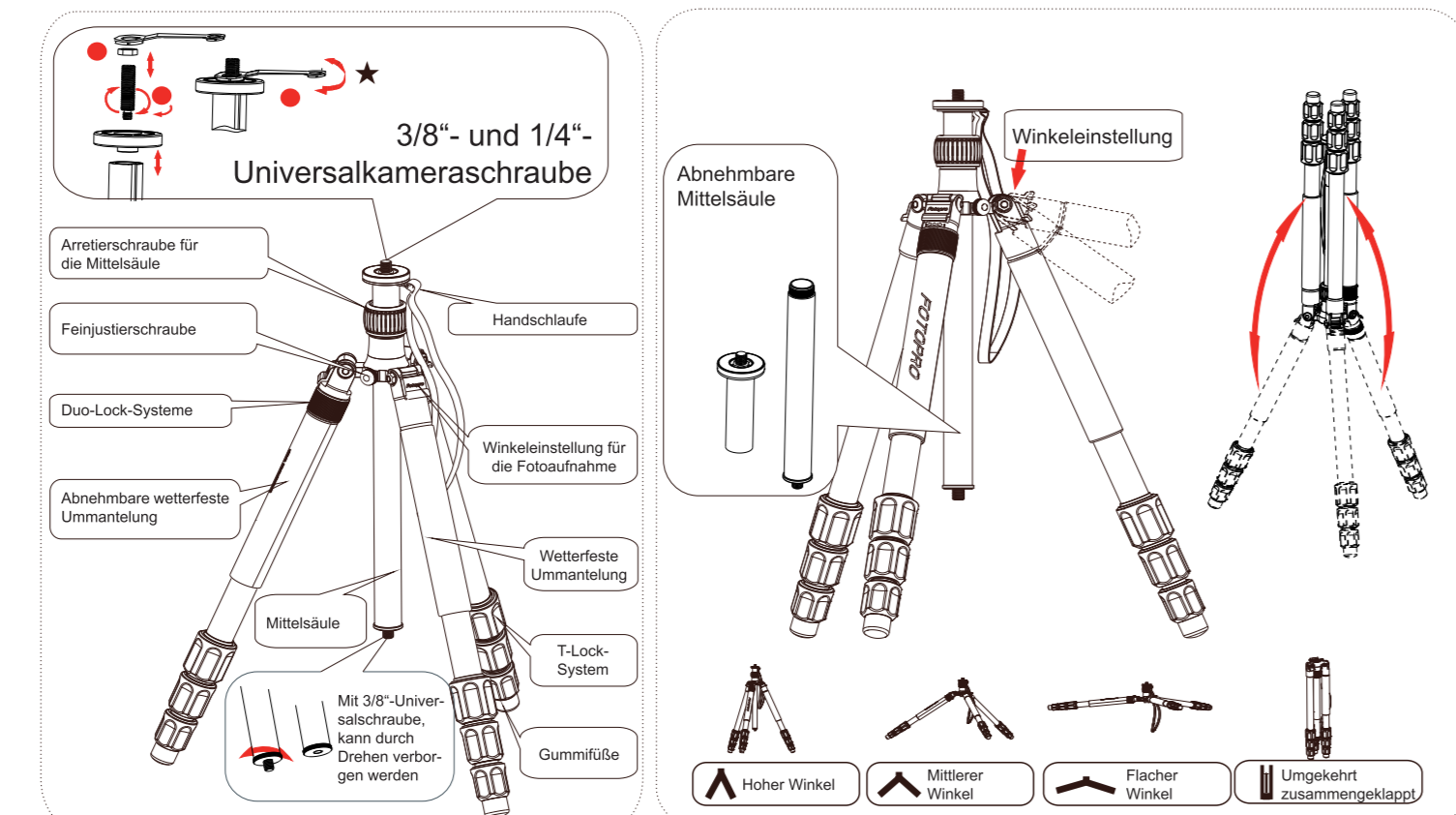
Fotopro®
Exclusive made for **Rollei**

Gebruiksaanwijzing C5-serie
professioneel driepootstatief

Fotopro®
Exclusive made for **Rollei**

Instrucciones Trípode
profesional serie C5

Vielen Dank, dass Sie unsere Produkte gewählt haben. Vor dem Gebrauch bitte sorgfältig lesen.



Modell-Nr.	Segmente	Max. D	Max. H	Min. H	Netto- H	Brutto- H	Gewicht	Tragkraft	Max. H	Gewicht	
C5-I	4 Seg.	25 mm	43 cm	11 cm	124 cm	157 cm	1,37 kg	6-8 kg	40 cm	123,5cm	0,36 kg
C5-C	4 Seg.	25 mm	43 cm	11 cm	124 cm	157 mm	1,17 kg	6-8 kg	40 cm	123,5cm	0,29 kg

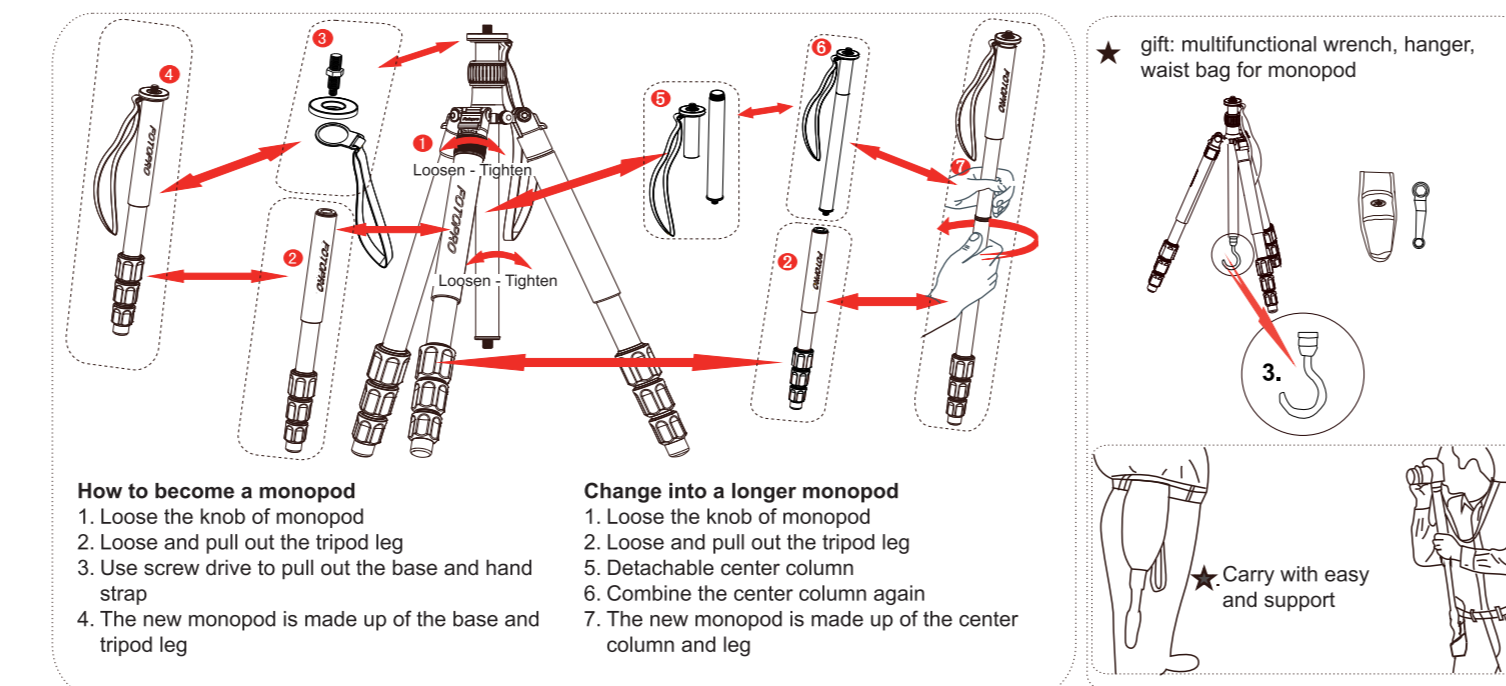
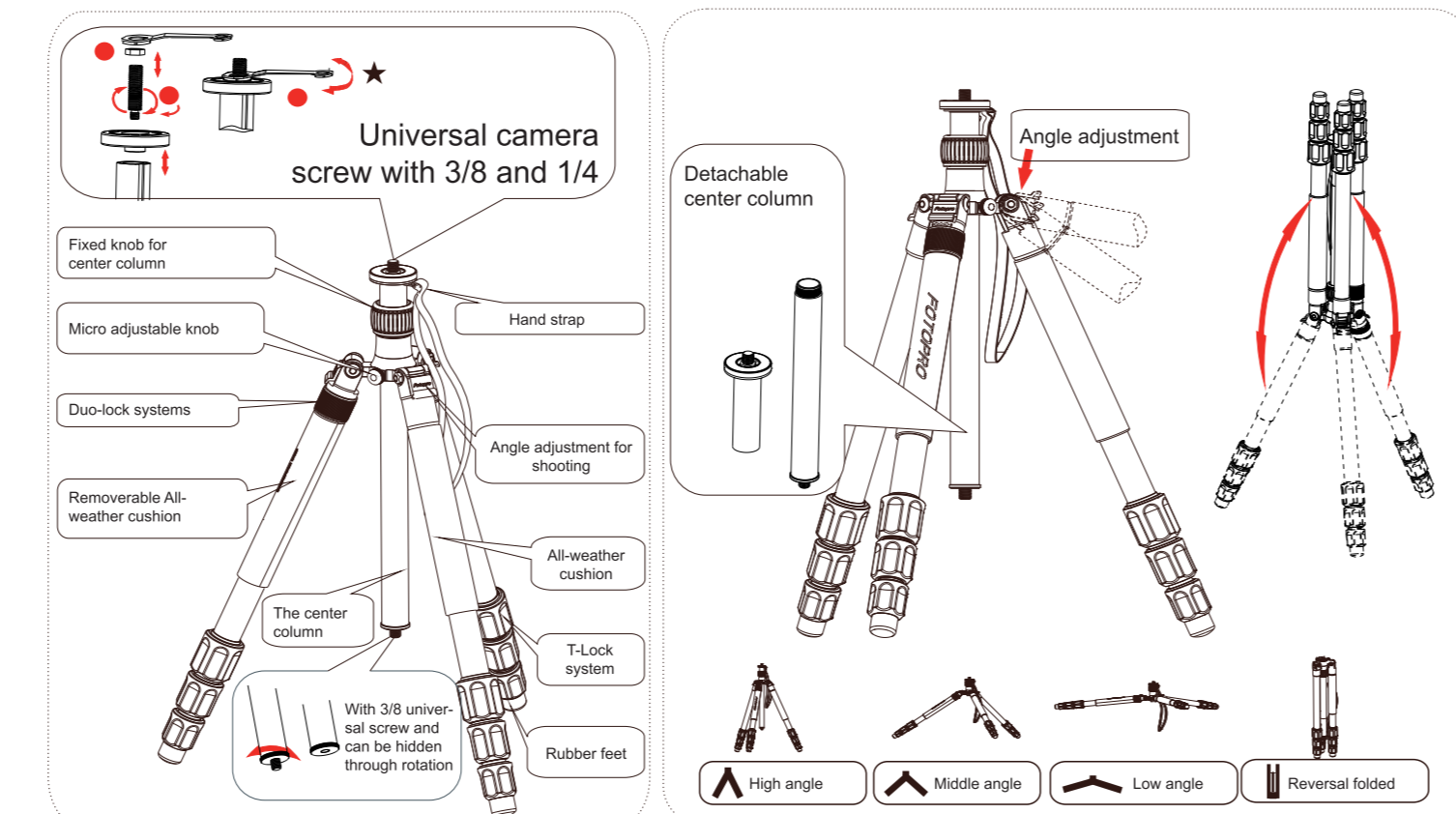
*Design und Spezifikation des tatsächlichen Produkts können abweichen

Service: Rollei Service Deutschland
Denisstraße 28a, D-67663 Kaiserslautern
Hotline +49 (0)6 31/3 42 84 49

Vertrieb: Rollei GmbH & Co. KG
Tarpen 40/Gebäude 7b, D-22419 Hamburg
www.rollei.com

[DE]

Thanks for choosing our products. Please read carefully before using.



Model no.	Sections	Max. D	Folder	Min. H	Netto- Center H	Brutto- H	Weight	Loading	Folder	Max. H	Weight
C5-I	4-sec.	25 mm	43 cm	11 cm	124 cm	157 cm	1,37 kgs	6-8 kgs	40 cm	123,5cm	0,36 kgs
C5-C	4-sec.	25 mm	43 cm	11 cm	124 cm	157 mm	1,17 kgs	6-8 kgs	40 cm	123,5cm	0,29 kgs

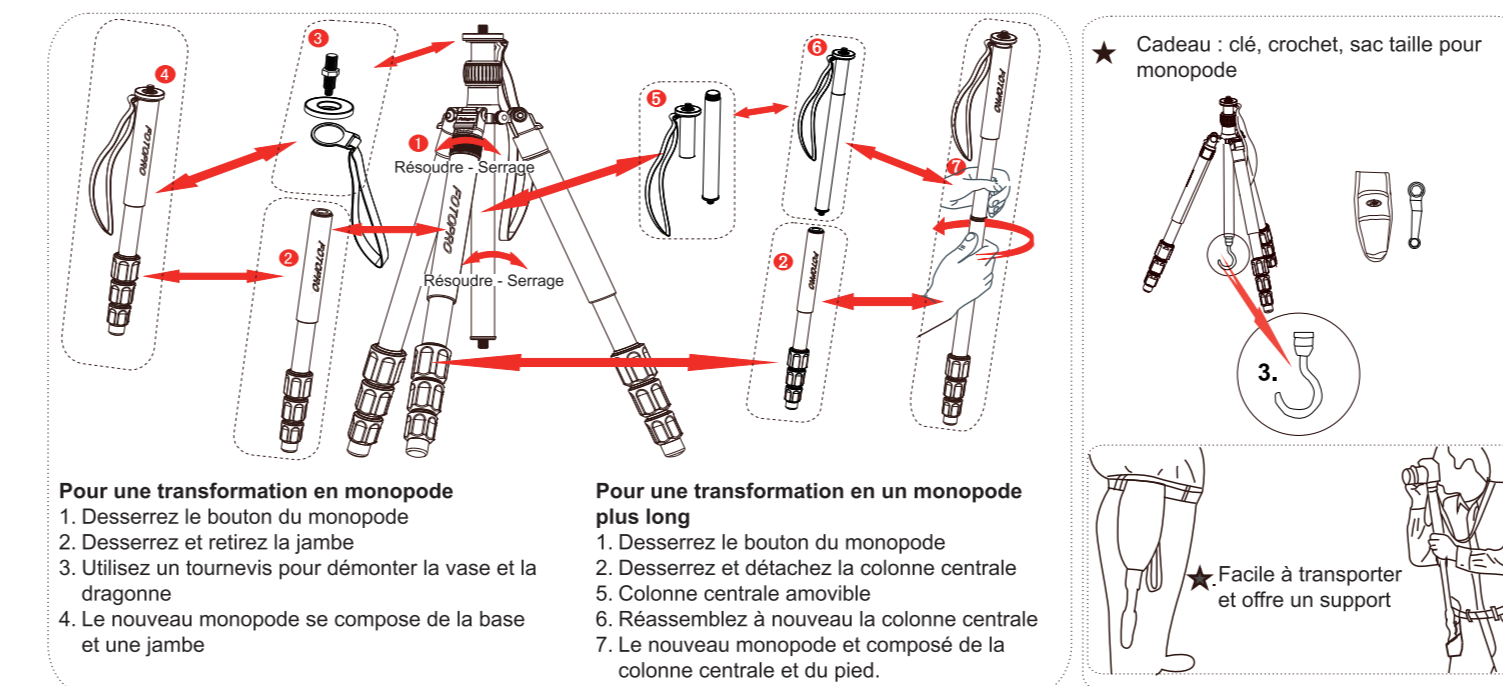
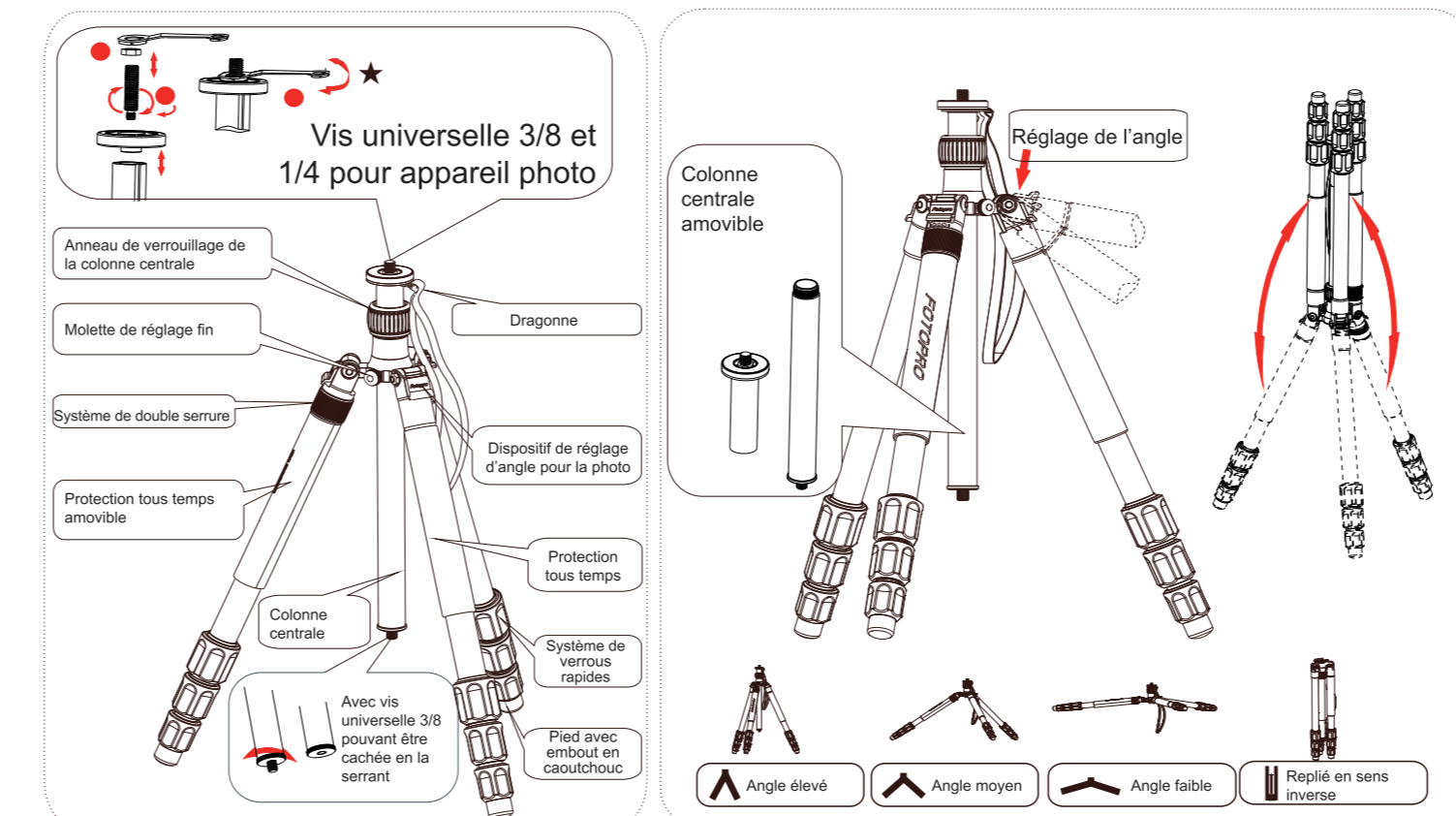
*Design and specification are subject to real product.

Service: Rollei Service Germany
Denisstraße 28a, D-67663 Kaiserslautern
Hotline +49 (0)6 31/3 42 84 49

Distribution: Rollei GmbH & Co. KG
Tarpen 40/Gebäude 7b, D-22419 Hamburg
www.rollei.com

[EN]

Merci d'avoir choisi nos produits. A lire attentivement avant l'utilisation.



Modèle n°	Sections	D max.	Replié	H min.	Netto- Centre	H max.	Poids	Charge max.	Replié	H max.	Poids
C5-I	4 Seg.	25 mm	43 cm	11 cm	124 cm	157 cm	1,37 kg	6-8 kg	40 cm	123,5cm	0,36 kg
C5-C	4 Seg.	25 mm	43 cm	11 cm	124 cm	157 mm	1,17 kg	6-8 kg	40 cm	123,5cm	0,29 kg

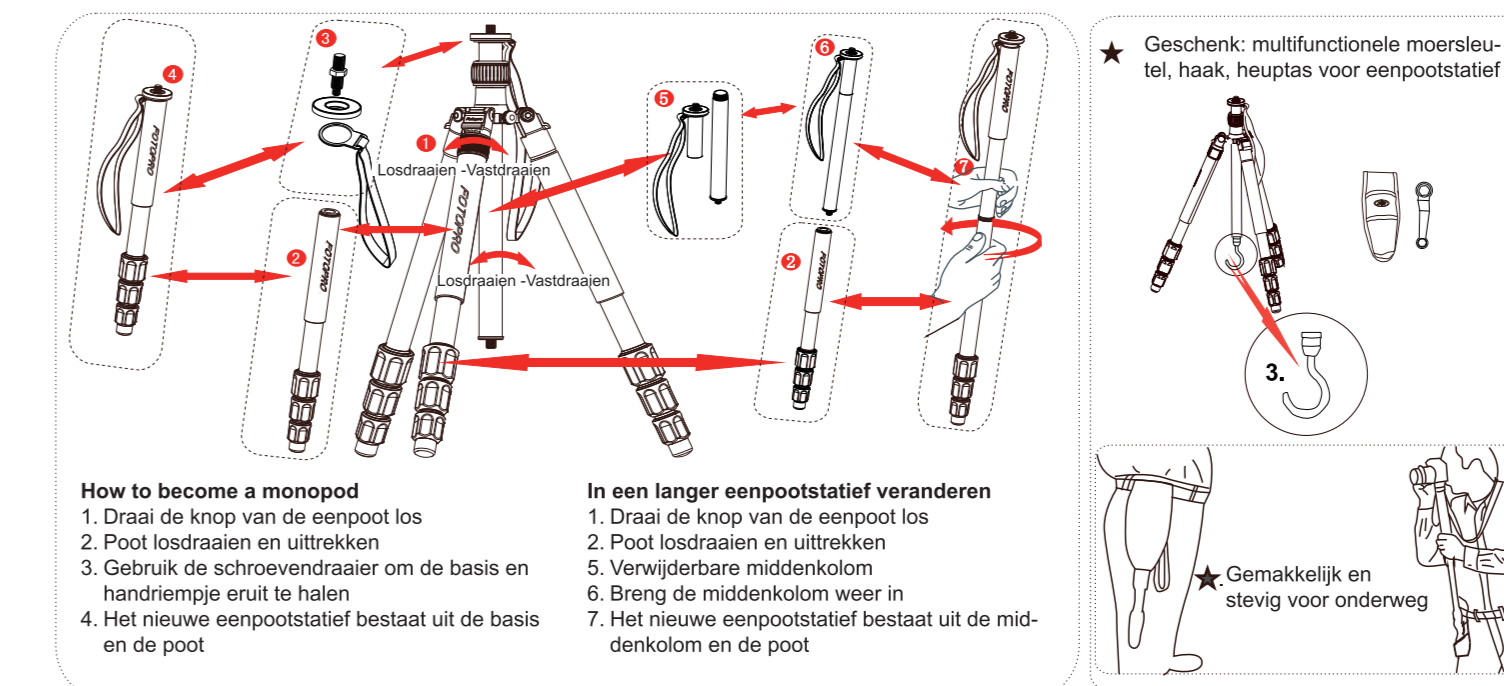
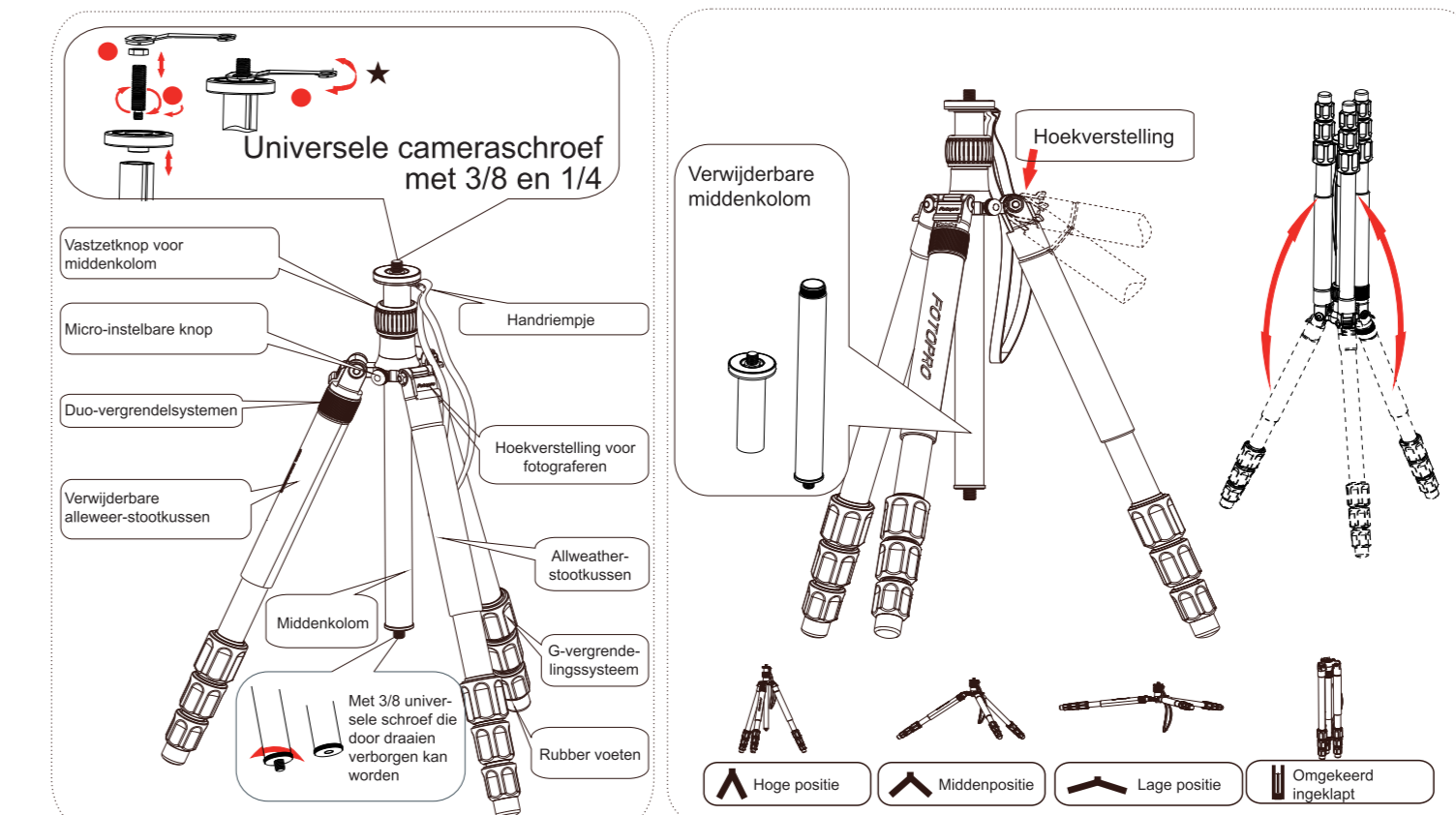
*Le design/les caractéristiques fait référence au produit d'origine

Service: Rollei Service Germany
Denisstraße 28a, D-67663 Kaiserslautern
Hotline +49 (0)6 31/3 42 84 49

Distribution: Rollei GmbH & Co. KG
Tarpen 40/Gebäude 7b, D-22419 Hamburg
www.rollei.com

[FR]

Dank u voor het kiezen van onze producten. Lees deze gebruiksaanwijzing aandachtig door.



Model no.	Sections	Max. D	Folder	Min. H	Netto- Center H	Brutto- H	Weight	Loading	Folder	Max. H	Weight
C5-I	4-sec.	25 mm	43 cm	11 cm	124 cm	157 cm	1,37 kg	6-8 kg	40 cm	123,5cm	0,36 kg
C5-C	4-sec.	25 mm	43 cm	11 cm	124 cm	157 mm	1,17 kg	6-8 kg	40 cm	123,5cm	0,29 kg

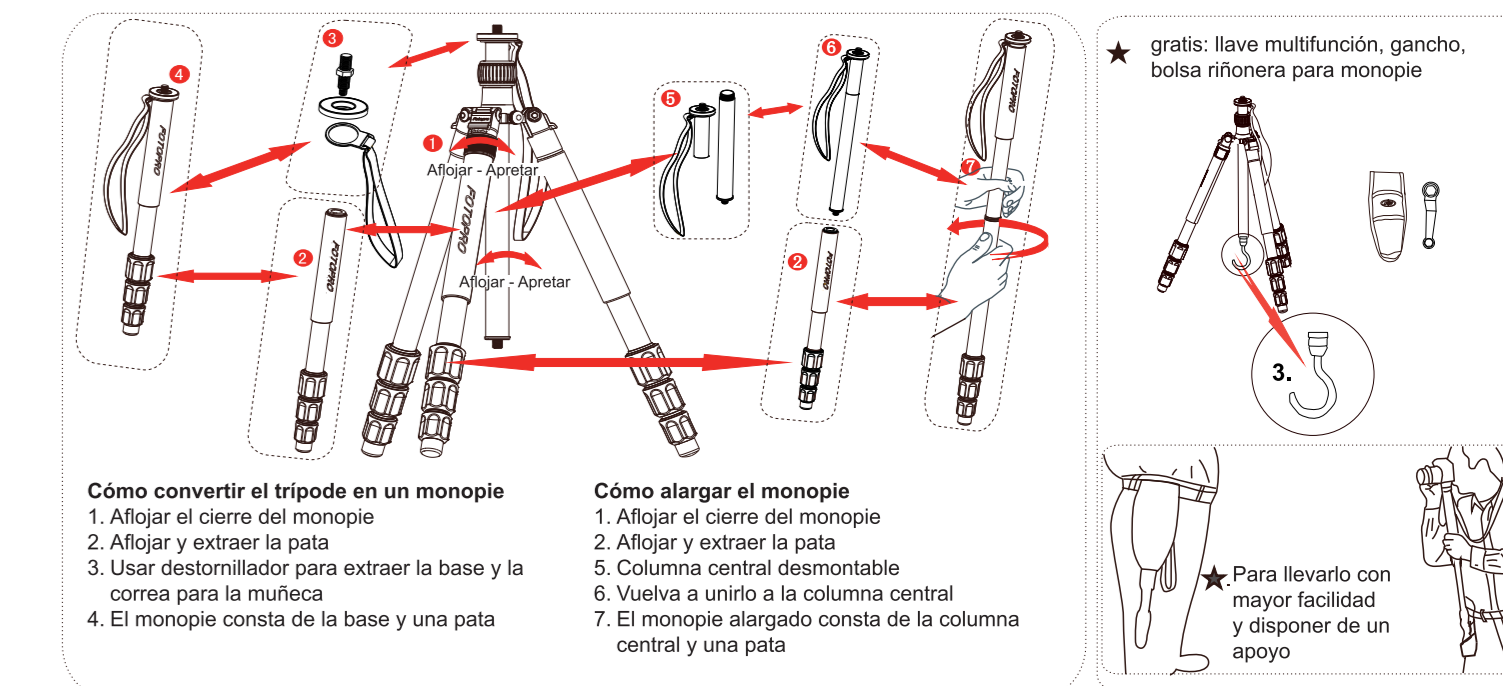
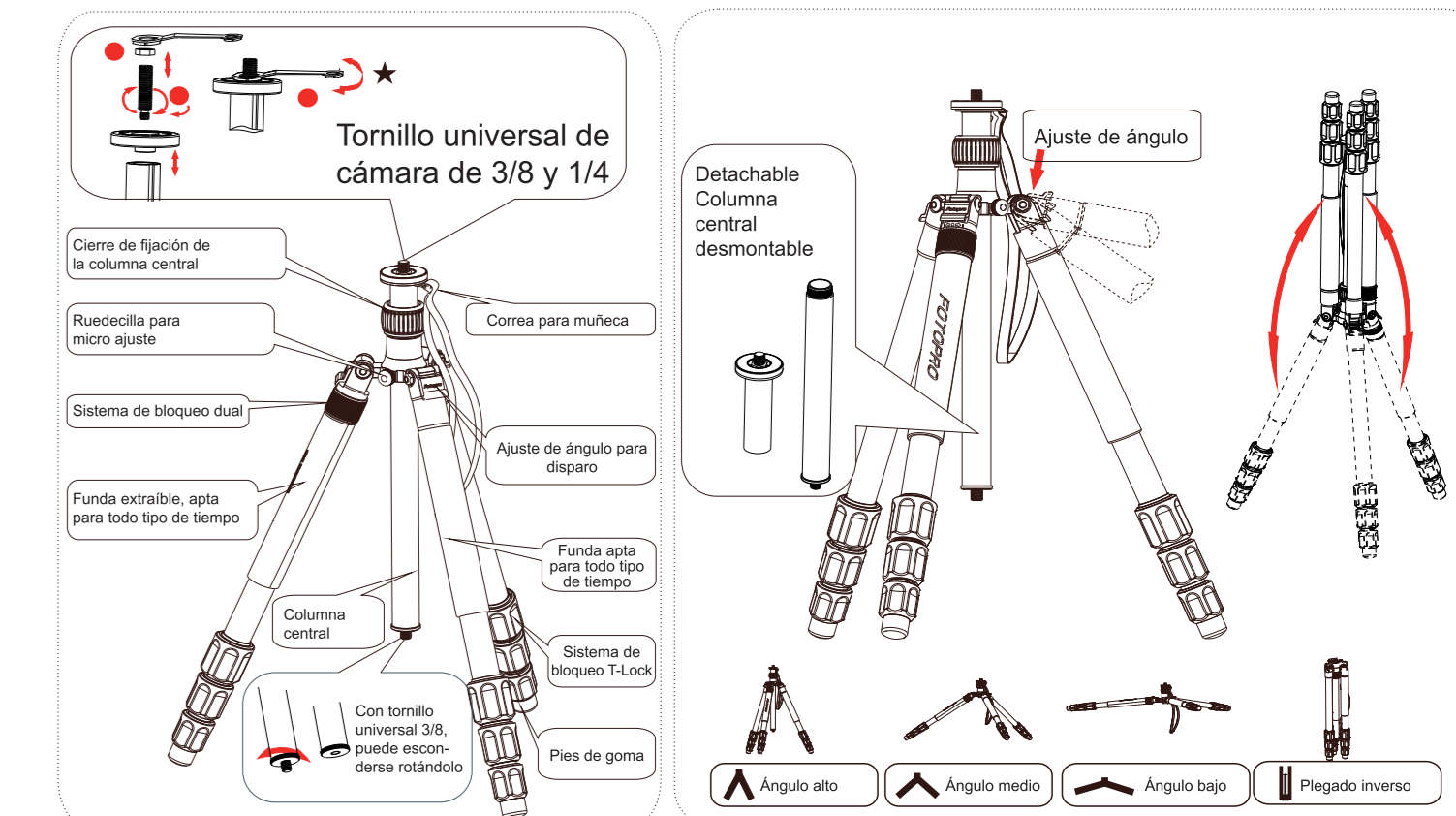
*Vormgeving en technische gegevens kunnen afwijken van het feitelijke product

Service: Rollei Service Germany
Denisstraße 28a, D-67663 Kaiserslautern
Hotline +49 (0)6 31/3 42 84 49

Distribution: Rollei GmbH & Co. KG
Tarpen 40/Gebäude 7b, D-22419 Hamburg
www.rollei.com

[NL]

Gracias por elegir nuestros productos. Lea estas instrucciones antes de usar el producto.



Modelo n.º	Secciones	D. máx.	Plegado	Alt. mín.	Alt. central	Alt. máx.	Peso	Carga	Plegado	Alt. máx.	Peso
C5-I	4 s	25 mm	43 cm	11 cm	124 cm	157 cm	1,37 kg	6-8 kg	40 cm	123,5cm	0,36 kg
C5-C	4 s	25 mm	43 cm	11 cm	124 cm	157 mm	1,17 kg	6-8 kg	40 cm	123,5cm	0,29 kg

*Diseño y especificaciones según el producto real.

Service: Rollei Service Germany
Denisstraße 28a, D-67663 Kaiserslautern
Hotline +49 (0)6 31/3 42 84 49

Distribution: Rollei GmbH & Co. KG
Tarpen 40/Gebäude 7b, D-22419 Hamburg
www.rollei.com

[ES]

Grazie per aver scelto i nostri prodotti. Si prega di leggere attentamente prima dell'uso.

Agradecemos a preferência pelos nossos produtos. Leia atentamente antes de utilizar o equipamento.

Köszönjük, hogy termékünket választotta. Kérjük, hogy használatbavétel előtt figyelmesen olvassa el a következőket.

Дziękujemy za zakup naszych produktów. Przed użyciem należy dokładnie zapoznać się z instrukcją.

Tack för att du valde våra produkter. Läs denna text noga innan användning.

Σας ευχαριστούμε που επιλέξατε τα προϊόντα μας. Διαβάστε προσεκτικά πριν από τη χρήση.

Vite universale per fotocamera – da 3/8 e 1/4

Manopola fissa per colonna centrale
Manopola per microregolazione
Sistema a doppio bloccaggio
Cuscinetto sintetico rimovibile
Colonna centrale
Sistema di bloccaggio T-Lock
Piedino in gomma

Regolazione angolare per ripresa
Fascetta da polso
Regolazione angolare per ripresa
Cuscinetto sintetico
Sistema di bloccaggio T-Lock

Con vite universale da 3/8 e 1/4, montare mediante rotazione

Angolo alto, Angolo medio, Angolo basso, Piegatura inversa

Parafuso para câmaras universais com rosca de 3/8 e 1/4

Manípulo fixo da coluna central
Manípulo micro ajustável
Sistemas de bloqueio duplo
Almofada removível resistente às condições climáticas
Coluna central
Sistema de bloqueio G
Pé de borracha

Regulação angular
Correia de mão
Ajuste do ângulo para filmar/fotografar
Almofada resistente às condições climáticas
Pé de borracha

Com parafuso universal com rosca de 3/8 e 1/4, montar mediante rotação

Angulo alto, Angulo médio, Angulo baixo, Dobragem inversa

Univerzális kameracsavar 3/8-os és 1/4-es menettel

Fix gomb a középső oszlophoz
Finombeállító gomb
Dupla zárendszer
Levehető időjárásálló burkolat
A középső oszlop
3/8-os menettel univerzális csavarra, amely elforgatható elváltatva

Csuikészlet
Szigőbeállítás felvételhez
Időjárásálló burkolat
T-Lock rendszer
Gumiláb

Levehető középső oszlop
Szőgbeállítás

Fotós géppállás, Normál géppállás, Alsó géppállás, Visszajára csukva

Uniersalna śruba do aparatu o średnicy 3/8 i 1/4

Ustawione pokrętko regulacji środkowej kolumny
Pokrętko do mikroregulacji
Mechanizm podwójnego blokady
Zdejmowany pokrowiec na każdą pogodę
Śródkowa kolumna
Z uniwersalną śrubą 3/8, możliwość schowania przez obracanie

Pasek na rękę
Regulacja kąta do robienia zdjęć
System blokady T-Lock
Gumowe nożki

Zdejmowana środkowa kolumna
Regulacja kąta

Wysoki kąt, Średni kąt, Niski kąt, Odwrótnie złożony

Uniersell kameraskruv med 3/8 och 1/4

Fast knapp för mittstöd
Mikro-justerbar knapp
Duo-lås-system
Avtagbar allvädersdyna
Mittstöd
Med 3/8 uniersell skruv och kan döjas genom att man skruvar

Handledsrem
Vinkeljustering för fotografiering
Allvädersdyna
T-Lås-system
Gummitflötar

Vinkeljustering
Avtagbart mittstöd

Hög vinkel, Mittenvinkel, Låg vinkel, Omvänt hopvik

Βίδα φωτογραφικής μηχανής με σπειρώμα 3/8 και 1/4

Καθίστο ταξιδιολογίας κομμάτι κολώνας
Καθίστο μακροβλίστου
Σύστημα Duo-lock
Αφαιρούμενο κάλυμμα παντός καιρού
Η κεντρική κολώνα
Διαστέλιμη απόφραξη της βίδας με σπειρώμα 3/8 ή 1/4

Λιβάνας χερός
Ρύθμιση γωνίας λήψης
Κάλυμμα παντός καιρού
Σύστημα T-Lock
Ελαστικά πέλματα

Αισθητή κεντρική κολώνα
Ρύθμιση γωνίας

Μεγάλη γωνία, Μικαία γωνία, Μικρή γωνία, Ανοδοκλήση με αντιστροφή

Come trasformare in monopiede

1. Allentare la manopola del monopiede
2. Allentare e ritirare il treppiede gamba
3. Utilizzare un cacciavite per estrarre la base e la fascetta da polso
4. Il nuovo monopiede è costituito dalla base e il treppiede gamba

Come trasformare in un monopiede più lungo

1. Allentare la manopola del monopiede
2. Allentare e ritirare il treppiede gamba
3. Utilizzare una chiave di fendas per ritirare a base e a correa di mano.
4. Il nuovo monopiede è formato dalla base e perna centrale e dalla gamba

Accessori: chiave universale, gancio, custodia da cintura per monopiede

Svitare - Avvitare

Semplice da trasportare - funge da supporto

Como transformar o tripé em monopé

1. Desaperte o manipulo do monopé.
2. Desaperte e puxe a perna do tripé.
3. Utilize uma chave de fendas para retirar a base e a correa de mão.
4. O novo monopé é formado pela base e perna do tripé

Mudar para um monopé mais comprido

1. Desaperte o manipulo do monopé.
2. Desaperte e puxe a perna do tripé.
3. Utilize uma chave de fendas para retirar a base e a correa de mão.
4. O novo monopé é formado pela base e perna do tripé

oferta: chave multifunções, gancho, bolsa de cintura para o monopé.

Desaperte - Aperte

Transporte e apoio fácil

Átalakítás egylábú állvánnyá

1. Lazítsa meg az egylábú állvány gombját
2. Lazítsa meg és húzza ki az egylábú állványt
3. Csavarhúzó segítségével húzza ki a bázist és a csuklócsujtát
4. Az új egylábú állvány a bázisból és az egylábú állvány lábából áll

Hosszabb egylábú állvány kialakítása

1. Lazítsa meg az egylábú állvány gombját
2. Lazítsa meg és húzza ki az egylábú állványt
3. Csavarhúzó segítségével húzza ki a bázist és a csuklócsujtát
4. Az új egylábú állvány a középső oszlopból és az egylábú állvány lábából áll

ajándék: többcélú csavarhúzó, horog, övtáska az egylábú állványhoz

Lazít - Szorít

Könnyen szállítható és támaszként ad

Stosowanie jako monopod

1. Odkręć pokrętko monopodu
2. Odkręć i wyciągnij nogi statywu
3. Użyj śrubokrętu, aby wyciągnąć podstawę i pasek na rękę
4. Nowy monopod składa się z podstawy z jednej nogi

Stosowanie jako dłuższy monopod

1. Odkręć pokrętko monopodu
2. Odkręć i wyciągnij nogi statywu
3. Zdejmowana środkowa kolumna
4. Poniownie złożyc kolumnę środkową
5. Złóż monopod z kolumny środkowej i nożki z jednej nogi

Upominek: klucz wielofunkcyjny, haczyk, torba biodrowa do przenoszenia

Odkręcanie - Skręcanie

Proste i wygodne przenoszenie

Hur den görs till en monopod

1. Lossa monopod-knappen
2. Lossa och dra ut stativ benet
3. Använd skruvmejsel för att dra ut basen och handledsremmen
4. Den nya monopoden utgörs består av basen och stativ benet

Ändra den till en längre monopod

1. Lossa monopod-knappen
2. Lossa och dra ut stativ benet
3. Avtagbar mittstöd
4. Sätt ihop mittstödet igen
5. Den nya monopoden består av mittstödet och ben

Gåva: multifunktionsnyckel, krok, midjväska för monopod

Enkel att bära och ger stöd

Μετατροπή σε μονόποδο

1. Ξεσπώτε το κομμάτι του μονόποδου
2. Ξεσπώτε και τραβήξτε προς τα έξω το πόδι τριπόδα
3. Χρησιμοποιήστε κατσάβι για να τραβήξετε προς τα έξω τη βάση και τον μόνια χερός
4. Η νέα μονόποδο αποτελείται από την ιλάκα βάση και ένα πόδι

Μετατροπή σε μονόποδο μεγαλύτερου μήκους

1. Ξεσπώτε το κομμάτι του μονόποδου
2. Ξεσπώτε και τραβήξτε προς τα έξω το πόδι τριπόδα
3. Χρησιμοποιήστε κατσάβι για να τραβήξετε προς τα έξω τη βάση και τον μόνια χερός
4. Η νέα μονόποδο αποτελείται από την κεντρική κολώνα και το πόδι

Δώρο: Πολυκαταργικό κλειδί, άγκιστρο, τσάντα μέσης για μονόποδο

Εύκολη μεταφορά και στήριξη

N. modello	Sezioni	Diam. max.	Lunghezza di chiavio	Alt. min.	Alt. max. centrale	Alt. max.	Weight	Peso	Peso (g)	Alt. max.	Peso
C5-i	4-sec.	25 mm	43 cm	11 cm	124 cm	157 cm	1,37 kg	6-8 kg	40 cm	123,5cm	0,36 kg
C5-C	4-sec.	25 mm	43 cm	11 cm	124 cm	157 cm	1,17 kg	6-8 kg	40 cm	123,5cm	0,29 kg

* Il modello e le specifiche sono soggetti a variazioni in funzione del prodotto reale.

Service: Rollei Service Germany
Denistraße 28a, D-67663 Kaiserslautern
Hotline +49 (0)6 31/3 42 84 49

Distribution: Rollei GmbH & Co. KG
Tarpfen 40/Gebäude 7b, D-22419 Hamburg
www.rollei.com

Colore treppiede C5-i
Nome e codice colore
Blü B
Titanio-T
Rosso R
Verde L
Arancione O

Colore treppiede C5-C
Nome e codice colore
Blü B
Titanio-T
Rosso R
Verde L
Arancione O

Nome da cor e nome do código do Tripé C5-i
Azul-B
Titânio-T
Vermelho-R
Verde-L
Laranja-O

Nome da cor e nome do código do Tripé C5-C
Azul-B
Titânio-T
Vermelho-R
Verde-L
Laranja-O

Service: Rollei Service Germany
Denistraße 28a, D-67663 Kaiserslautern
Hotline +49 (0)6 31/3 42 84 49

Distribution: Rollei GmbH & Co. KG
Tarpfen 40/Gebäude 7b, D-22419 Hamburg
www.rollei.com

C5-i Háromlábú állványszínek és kódnevek
Kék-B
Títánszürke-T
Vörös-R
Zöld-L
Narancssárga-O

C5-C Háromlábú állványszínek és kódnevek
Kék-B
Títánszürke-T
Vörös-R
Zöld-L
Narancssárga-O

Service: Rollei Service Germany
Denistraße 28a, D-67663 Kaiserslautern
Hotline +49 (0)6 31/3 42 84 49

Distribution: Rollei GmbH & Co. KG
Tarpfen 40/Gebäude 7b, D-22419 Hamburg
www.rollei.com

Kolor statywu C5-i
Nazwa i kod
Niebieski B
Titan-T
Czerwony R
Zielony L
Pomarańczowy O

Kolor statywu C5-C
Nazwa i kod
Niebieski B
Titan-T
Czerwony R
Zielony L
Pomarańczowy O

Service: Rollei Service Germany
Denistraße 28a, D-67663 Kaiserslautern
Hotline +49 (0)6 31/3 42 84 49

Distribution: Rollei GmbH & Co. KG
Tarpfen 40/Gebäude 7b, D-22419 Hamburg
www.rollei.com

C5-i Tripod Färgnamn & Kodnamn
Blå-B
Titan-T
Röd-R
Grön-G
Orange-O

C5-C Tripod Färgnamn & Kodnamn
Blå-B
Titan-T
Röd-R
Grön-G
Orange-O

Service: Rollei Service Germany
Denistraße 28a, D-67663 Kaiserslautern
Hotline +49 (0)6 31/3 42 84 49

Distribution: Rollei GmbH & Co. KG
Tarpfen 40/Gebäude 7b, D-22419 Hamburg
www.rollei.com

Όνομα χρώματος και κωδικό όνομα τρίποδου C5-C
Μπλε-B
Τίτανο-T
Κόκκινο-R
Πράσινο-L
Πορτοκαλί-O

Όνομα χρώματος και κωδικό όνομα τρίποδου C5-C
Μπλε-B
Τίτανο-T
Κόκκινο-R
Πράσινο-L
Πορτοκαλί-O

Service: Rollei Service Germany
Denistraße 28a, D-67663 Kaiserslautern
Hotline +49 (0)6 31/3 42 84 49

Distribution: Rollei GmbH & Co. KG
Tarpfen 40/Gebäude 7b, D-22419 Hamburg
www.rollei.com

Όνομα χρώματος και κωδικό όνομα τρίποδου C5-C
Μπλε-B
Τίτανο-T
Κόκκινο-R
Πράσινο-L
Πορτοκαλί-O

Όνομα χρώματος και κωδικό όνομα τρίποδου C5-C
Μπλε-B
Τίτανο-T
Κόκκινο-R
Πράσινο-L
Πορτοκαλί-O

Modelo N.º	Seções	Diam. máx.	Dobrado	Alt. mín.	Alt. máx. central	Alt. máx.	Peso	Carga	Dobrado	Alt. máx.	Peso
C5-i	4-sec.	25 mm	43 cm	11 cm	124 cm	157 cm	1,37 kg	6-8 kg	40 cm	123,5cm	0,36 kg
C5-C	4-sec.	25 mm	43 cm	11 cm	124 cm	157 cm	1,17 kg	6-8 kg	40 cm	123,5cm	0,29 kg

* O design e as especificações podem variar de acordo com o produto real.

Service: Rollei Service Germany
Denistraße 28a, D-67663 Kaiserslautern
Hotline +49 (0)6 31/3 42 84 49

Distribution: Rollei GmbH & Co. KG
Tarpfen 40/Gebäude 7b, D-22419 Hamburg
www.rollei.com

Nome da cor e nome do código do Tripé C5-i
Azul-B
Titânio-T
Vermelho-R
Verde-L
Laranja-O

Nome da cor e nome do código do Tripé C5-C
Azul-B
Titânio-T
Vermelho-R
Verde-L
Laranja-O

Service: Rollei Service Germany
Denistraße 28a, D-67663 Kaiserslautern
Hotline +49 (0)6 31/3 42 84 49

Distribution: Rollei GmbH & Co. KG
Tarpfen 40/Gebäude 7b, D-22419 Hamburg
www.rollei.com

C5-i Háromlábú állványszínek és kódnevek
Kék-B
Títánszürke-T
Vörös-R
Zöld-L
Narancssárga-O

C5-C Háromlábú állványszínek és kódnevek
Kék-B
Títánszürke-T
Vörös-R
Zöld-L
Narancssárga-O

Service: Rollei Service Germany
Denistraße 28a, D-67663 Kaiserslautern
Hotline +49 (0)6 31/3 42 84 49

Distribution: Rollei GmbH & Co. KG
Tarpfen 40/Gebäude 7b, D-22419 Hamburg
www.rollei.com

Kolor statywu C5-i
Nazwa i kod
Niebieski B
Titan-T
Czerwony R
Zielony L
Pomarańczowy O

Kolor statywu C5-C
Nazwa i kod
Niebieski B
Titan-T
Czerwony R
Zielony L
Pomarańczowy O

Service: Rollei Service Germany
Denistraße 28a, D-67663 Kaiserslautern
Hotline +49 (0)6 31/3 42 84 49

Distribution: Rollei GmbH & Co. KG
Tarpfen 40/Gebäude 7b, D-22419 Hamburg
www.rollei.com

C5-i Tripod Färgnamn & Kodnamn
Blå-B
Titan-T
Röd-R
Grön-G
Orange-O

C5-C Tripod Färgnamn & Kodnamn
Blå-B
Titan-T
Röd-R
Grön-G
Orange-O

Service: Rollei Service Germany
Denistraße 28a, D-67663 Kaiserslautern
Hotline +49 (0)6 31/3 42 84 49

Distribution: Rollei GmbH & Co. KG
Tarpfen 40/Gebäude 7b, D-22419 Hamburg
www.rollei.com

Όνομα χρώματος και κωδικό όνομα τρίποδου C5-C
Μπλε-B
Τίτανο-T
Κόκκινο-R
Πράσινο-L
Πορτοκαλί-O

Όνομα χρώματος και κωδικό όνομα τρίποδου C5-C
Μπλε-B
Τίτανο-T
Κόκκινο-R
Πράσινο-L
Πορτοκαλί-O

Modeli sz.	Tagok	Max. átm.	Csuikészlet	Min. m.	Közép-nélküli m.	Max. m.	Súly	Térfogat	Csuikészlet	Max. m.	Súly
C5-i	4 tagú	25 mm	43 cm	11 cm	124 cm	157 cm	1,37 kg	6-8 kg	40 cm	123,5cm	0,36 kg
C5-C	4 tagú	25 mm	43 cm	11 cm	124 cm	157 cm	1,17 kg	6-8 kg	40 cm	123,5cm	0,29 kg

A kialakítás és a műszaki adatok a tényleges terméktől függnek.

Service: Rollei Service Germany
Denistraße 28a, D-67663 Kaiserslautern
Hotline +49 (0)6 31/3 42 84 49

Distribution: Rollei GmbH & Co. KG
Tarpfen 40/Gebäude 7b, D-22419 Hamburg
www.rollei.com

C5-i Háromlábú állványszínek és kódnevek
Kék-B
Títánszürke-T
Vörös-R
Zöld-L
Narancssárga-O

C5-C Háromlábú állványszínek és kódnevek
Kék-B
Títánszürke-T
Vörös-R
Zöld-L
Narancssárga-O

Service: Rollei Service Germany
Denistraße 28a, D-67663 Kaiserslautern
Hotline +49 (0)6 31/3 42 84 49

Distribution: Rollei GmbH & Co. KG
Tarpfen 40/Gebäude 7b, D-22419 Hamburg
www.rollei.com

Kolor statywu C5-i
Nazwa i kod
Niebieski B
Titan-T
Czerwony R
Zielony L
Pomarańczowy O

Kolor statywu C5-C
Nazwa i kod
Niebieski B
Titan-T
Czerwony R
Zielony L
Pomarańczowy O

Service: Rollei Service Germany
Denistraße 28a, D-67663 Kaiserslautern
Hotline +49 (0)6 31/3 42 84 49

Distribution: Rollei GmbH & Co. KG
Tarpfen 40/Gebäude 7b, D-22419 Hamburg
www.rollei.com

C5-i Tripod Färgnamn & Kodnamn
Blå-B
Titan-T
Röd-R
Grön-G
Orange-O

C5-C Tripod Färgnamn & Kodnamn
Blå-B
Titan-T
Röd-R
Grön-G
Orange-O

Service: Rollei Service Germany
Denistraße 28a, D-67663 Kaiserslautern
Hotline +49 (0)6 31/3 42 84 49

Distribution: Rollei GmbH & Co. KG
Tarpfen 40/Gebäude 7b, D-22419 Hamburg
www.rollei.com

Όνομα χρώματος και κωδικό όνομα τρίποδου C5-C
Μπλε-B
Τίτανο-T
Κόκκινο-R
Πράσινο-L
Πορτοκαλί-O

Όνομα χρώματος και κωδικό όνομα τρίποδου C5-C
Μπλε-B
Τίτανο-T
Κόκκινο-R
Πράσινο-L
Πορτοκαλί-O

Model	Sejce	Maks. g.	Wys. stoj.	Wys. min.	Wys. najwyż.	Wys. maks.	Ciepota	Obciążenie	Wys. stoj.	Wys. maks.	Ciepota
C5-i	4-sec.	25 mm	43 cm	11 cm	124 cm	157 cm	1,37 kg	6-8 kg	40 cm	123,5cm	0,36 kg
C5-C	4-sec.	25 mm	43 cm	11 cm	124 cm	157 cm	1,17 kg	6-8 kg	40 cm	123,5cm	0,29 kg

* Wzornictwo i specyfikacja zależą od rzeczywistego produktu.

Service: Rollei Service Germany
Denistraße 28a, D-67663 Kaiserslautern
Hotline +49 (0)6 31/3 42 84 49

Distribution: Rollei GmbH & Co. KG
Tarpfen 40/Gebäude 7b, D-22419 Hamburg
www.rollei.com

C5-i Tripod Färgnamn & Kodnamn
Blå-B
Titan-T
Röd-R
Grön-G
Orange-O

C5-C Tripod Färgnamn & Kodnamn
Blå-B
Titan-T
Röd-R
Grön-G
Orange-O

Service: Rollei Service Germany
Denistraße 28a, D-67663 Kaiserslautern
Hotline +49 (0)6 31/3 42 84 49

Distribution: Rollei GmbH & Co. KG
Tarpfen 40/Gebäude 7b, D-22419 Hamburg
www.rollei.com

Όνομα χρώματος και κωδικό όνομα τρίποδου C5-C
Μπλε-B
Τίτανο-T
Κόκκινο-R
Πράσινο-L
Πορτοκαλί-O

Όνομα χρώματος και κωδικό όνομα τρίποδου C5-C
Μπλε-B
Τίτανο-T
Κόκκινο-R
Πράσινο-L
Πορτοκαλί-O

Modelnr.	Sektioner	Max. D.	Höjdstöd	Min. H.	Ocentr.H.	Max. H.	Vikt	Laddvikt	Höjdstöd	Max. H.	Vikt
C5-i	4 sek.	25 mm	43 cm	11 cm	124 cm	157 cm	1,37 kg	6-8 kg	40 cm	123,5cm	0,36 kg
C5-C	4 sek.	25 mm	43 cm	11 cm	124 cm	157 cm	1,17 kg	6-8 kg	40 cm	123,5cm	0,29 kg

* Design och specifikationer kan avvika på den verkliga produkten.

Service: Rollei Service Germany
Denistraße 28a, D-67663 Kaiserslautern
Hotline +49 (0)6 31/3 42 84 49

Distribution: Rollei GmbH & Co. KG
Tarpfen 40/Gebäude 7b, D-22419 Hamburg
www.rollei.com

C5-i Tripod Färgnamn & Kodnamn
Blå-B
Titan-T
Röd-R
Grön-G
Orange-O

C5-C Tripod Färgnamn & Kodnamn
Blå-B
Titan-T
Röd-R
Grön-G
Orange-O

Service: Rollei Service Germany
Denistraße 28a, D-67663 Kaiserslautern
Hotline +49 (0)6 31/3 42 84 49

Distribution: Rollei GmbH & Co. KG
Tarpfen 40/Gebäude 7b, D-22419 Hamburg
www.rollei.com

Όνομα χρώματος και κωδικό όνομα τρίποδου C5-C
Μπλε-B
Τίτανο-T
Κόκκινο-R
Πράσινο-L
Πορτοκαλί-O

Όνομα χρώματος και κωδικό όνομα τρίποδου C5-C
Μπλε-B
Τίτανο-T
Κόκκινο-R
Πράσινο-L
Πορτοκαλί-O

Ap. μονόποδο	Σκέλη	Μέγ. Δ.	Αυξάν. Αύλινο	Ελάχισ. Υ	Αυξάν. ΑύλινοΥ	Μέγ. Υ	Βάρος	Loadng	Αυξάν. Αύλινο	Μέγ. Υ	Βάρος
C5-i	4-sec.	25 mm	43 cm	11 cm	124 cm	157 cm	1,37 kg	6-8 kg	40 cm	123,5cm	0,36 kg
C5-C	4-sec.	25 mm	43 cm	11 cm	124 cm	157 cm	1,17 kg	6-8 kg	40 cm	123,5cm	0,29 kg

* Ο σχεδιασμός και οι προδιαγραφές εξαρτώνται από το πραγματικό προϊόν.

Service: Rollei Service Germany
Denistraße 28a, D-67663 Kaiserslautern
Hotline +49 (0)6 31/3 42 84 49

Distribution: Rollei GmbH & Co. KG
Tarpfen 40/Gebäude 7b, D-22419 Hamburg
www.rollei.com

Όνομα χρώματος και κωδικό όνομα τρίποδου C5-C
Μπλε-B
Τίτανο-T
Κόκκινο-R
Πράσινο-L
Πορτοκαλί-O

Όνομα χρώματος και κωδικό όνομα τρίποδου C5-C
Μπλε-B
Τίτανο-T
Κόκκινο-R
Πράσινο-L
Πορτοκαλί-O