



RO GARANȚIE PRODUS

Acest produs este însoțit de o garanție din fabrică, ce respectă reglementările UE. Garanția acoperă numărul de ani marcat pe ambalaj, începând cu data achiziției. Păstrați garanția dovada achiziției este necesară în vederea menținerii valabilității garanției. Dacă apar probleme, că rugăm să contactați magazinul din care ați achiziționat produsul. Pentru mai multe informații legate de produs, apelați linia noastră directă cu clienții sau vizitați-ne pe: www.smartwaressafetylighting.eu.


ELIMINAREA

Se elimină corect acest produs (Deșeuri de echipamente electrice și electronice) (Aplicabil în Uniunea Europeană și în alte țări europene cu sisteme de colectare separate)


 Acest marcaj , afixat pe produs sau în documentația sa, indică faptul că acesta nu ar trebui să fie aruncat împreună cu alte deșeuri menajere la sfârșitul duratei de funcționare. Pentru a preveni posibile efecte dăunătoare asupra mediului  înconjurător sau sănătății umane prin aruncarea necontrolată a deșeurilor, vă rugăm să separați acest produs de alte tipuri de deșeuri și reciclați în mod responsabil pentru a promova reutilizarea durabilă a utilizatorilor resources.Household materiale trebuie să ia legătura fie cu distribuitorul de la care au achiziționat acest produs, sau la autoritățile locale, pentru detalii despre unde și cum pot să ducă acest articol în vederea reciclării sale ecologice. Utilizatorii comerciali trebuie să contacteze furnizorul și să verifice termenii și condițiile din contractul de achiziție. Acest produs nu trebuie amestecat cu alte deșeuri comerciale.

-  *** Arunca întotdeauna bateriile goale la coșul de reciclare a bateriilor .**
-  *** În cazul în care bateria este construit în interiorul produsului, deschideți produsul și scoateți acumulatorul.**

ÎNȚEȚINERE

 Dispozitivele sunt fără întreținere, astfel încât să nu le deschide. Garanția devine nulă **atunci când** deschideți appliance.Only curăța exteriorul dispozitivelor cu o cârpă moale, uscată sau o perie. Înainte de curățare, îndeplățiți dispozitivele de la toate sursele de tensiune. Nu folosiți agenți de curățare carboxilici sau benzină, alcool sau similari. Acestea ataca suprafețele dispozitivelor. În plus, vaporii sunt periculoase pentru sănătatea ta și exploziv. Nu folosiți instrumente ascuțite, șurubelnițe, perii metalice sau similare pentru curățare. Atenție: Protejați bateria împotriva incendiilor, prea multă căldură și soare.

SIGURANȚĂ GENERALE


- * Pentru curățare utilizați o cârpă sau o perie uscată ^o curată, nu utilizați solvenți sau substanțe abrazive. Evitați ca umezeala să ajungă la componentele electrice.
- * Păstrați toate piesele la îndemâna copiilor.
- * Evitați un mediu umed, foarte rece sau cald; acest lucru poate duce la deteriorarea plăcilor cu circuite electronice.
- * Evitați șocuri cădere sau, acest lucru poate deteriora circuitele electronice.
- * Repararea sau de deschidere a acestui articol poate fi făcută doar de către un reparator autorizat.
- * Sisteme fără fir poate fi interferențe de telefoane fără fir, cuptoarele cu microunde și alte dispozitive fără fir care operează în domeniul 2.4GHz. Mențineți sistemul CEL PUTIN 3m departe de dispozitivele în timpul instalării și funcționării.
- ÎNALTĂ TENSIUNE**
- * Toate conexiunile electrice și cabluri de conectare trebuie să respecte normele corespunzătoare și se potriveș cu instrucțiuni de utilizare.
- * Nu suprâncărcați prizele electrice sau prelungitoare; acest lucru ar putea duce altfel în incendiu sau șoc electric.
- * Nu înlocuiți cablurile de alimentare deteriorate tel În acest caz, scoateți-le de pe net și să ia dispozitivelor la magazin.
- * Corpul de iluminat trebuie să fie montat corect pentru a funcționa fiabil. Din acest motiv, aceste instrucțiuni ^o ghidul utilizatorului trebuie studiate cu atenție.
- * Înainte de efectuarea oricărei operații de instalare, întreprinere sau reparare trebuie întreruptă alimentarea electrică, de preferință cu ajutorul unui întreprupător amplasat în cutia de distribuție.
- * Iluminarea exterioră nu trebuie instalată pe timp de ploaie.
- * Pineți cont de distanța minimă de separare față de alte obiecte ^o de spațiu necesar în jurul corpului de iluminat.
- * Instalați corpul de iluminat conform instrucțiunilor din ghidul utilizatorului.
- * Dacă aveți nelămuriri, consultați un specialist ^o respectați cerințele locale privind instalarea. Unele părți stipulează ca iluminarea să fie instalată numai de către instalatori autorizați.
- * Suruburile clemelor de prindere din conexiunile electrice trebuie să fie strânse `corespunzător. Este mai ales cazul conductorilor de tensiune joasă - 12 V.
- * Fiți atenți la simboluri atunci când conectați firele:
 - N = Nul L = Fază  = Împământare LS = Activ, comutat
 - La înlocuirea unei lămpi cu halogeni, a^oteptați minim 5 minute pentru ca aceasta să se răcească.
- TENSIUNE JOASA**
- * Nu lăsați bateriile la îndemâna copiilor. Bateriile nu înghiți. Atunci când o celulă sau baterie este înghițit, apălați imediat un medic.

DK PRODUKTGARANTI

Dette produkt har fabriksgaranti henhold til EU-regler. Garantifond varer det antal år vist på emballagen, startende fra kobsdatoen. Hold kvittering - kobsbevis er nødvendig for at stole på garantien. I tilfælde af problemer, bedes du kontakte med butikken hvor du har købt produktet. For yderligere oplysninger om produktet ringe til vores hotline eller besøge vores hjemmeside: www.smartwaressafetylighting.eu.


BORTSKAFFELSE

Korrekt afvfallshandtering av produkten (elektriska och elektroniska produkter) (Användbar i den Europeiska Unionen och andra Europeiska länder med separata insamlingsystem)


 Denna markering på produkten och i manualen anger att den inte bör sorteras tillsammans med annat hushållsavfall i slutet av dess livstid. För att förhindra eventuell skada på miljön eller människors hälsa från okontrollerad  avfallshandtering, skall denna produkt separeras från andra typer av avfall och återvinnas för att främja hållbar återanvändning av material resources.Household Användare bör kontakta den återförsäljare som sålt produkten eller sin kommun för vidare information om var och hur de kan lämna in produkten för miljösäker återvinning. Företagsanvändare bör kontakta sin leverantör och kontrollera villkoren i köpekontraktet. Denna produkt får inte blandas med annat kommersiellt avfall.

-  *** Kasta alltid tomma batterier till batteripapperskorgen.**
-  *** Om batteriet är inbyggt i produkten, öppna produkten och ta ur batteriet.**

UNDERHÅLL

 Enheterna är underhållsfria, så aldrig öppna dem. Garantin blir ogiltig när du öppnar appliance.Only rengöra utsidan av enheterna med en mjuk, torr trasa eller en borste. Före rengöring, ta bort anordningarna från alla spänningskällor. Använd inte någon karbon rengöringsmedel eller bensin, alkohol eller liknande. Dessa angriper ytorna hos anordningarna. Dessutom, ångorna är farliga för din hälsa och explosiv. Använd inte några vassa verktyg, skruvmejslar, metallborstar eller liknande för rengöring. Varning: Skydda batteriet mot brand, för mycket värme och solsken.

ALLMÄNNA SÄKERHETS



- * Rengör med en ren, torr trasa eller borste, använd inga lösningsmedel eller slipmedel. Undvik fukt på alla elektriska komponenter.
- * Håll alla delar utom räckhåll för barn.
- * Undvik en våt, väldigt kallt eller varm miljö; detta kan skada de elektroniska kretsarna.
- * Undvik fall eller stötar, kan detta skada de elektroniska kretsarna.
- * Reparationer eller öppnandet av denna punkt får endast utföras av en auktoriserad reparatör.
- * Trådlösa system kan vara störningar från trådlösa telefoner, mikro vågsugnar och andra trådlösa enheter som är verksamma i 2.4GHz intervall. Håll systemet MINST 3m bort från enheterna under installation och drift.
- HÖGSPÄNNING**
- * Alla elektriska anslutningar och anslutningskablar måste uppfylla de lämpliga regler och matcha bruksanvisningen.
- * Överbelasta inte eluttag eller förlängningssladdar; Detta kan annars orsaka brand eller elektriska stötar.
- * Byt aldrig skadade nätkablar själv! I det här fallet, ta bort dem från nätet och ta enheterna till affären.
- * Armaturen måste vara korrekt installerad om det är för att fungera tillförlitligt. Dessa instruktioner och instruktionsboken måste därför studeras noggrant.
- * Den elförsörjning måste vara avstängd i början, helst med hjälp av en omkopplare i elcentralen, innan installation, underhåll eller reparationer utförs.
- * Utomhusbelysning får inte installeras vid regn.
- * Ta hänsyn till den minimala avståndet från andra föremål och rummet krävs runt beslaget.
- * Montera beslaget som anges i instruktionsboken.
- * Om du är osäker kontakta en professionell, med lokala installationskrav beaktas. Vissa länder stipulerar att belysningen får endast installeras av registrerade installatörer.
- * Spänn skruvar i elektriska anslutningar måste vara tillräckligt åtdragna. Detta är särskilt fallet med 12V lågspänning ledare.
- * Ta del av symbolerna vid anslutning trådar:
 - N = Neutral L = Fas  = Jord LS = Live, bytte
- * Vid byte av halogenlampa, vänta tills den svalna, i minst 5 minuter.
- LÅGSPÄNNING**
- * Förvara batterier utom räckhåll för barn. Batterier inte svälja. När en cell eller batteri sväljs, kontakta läkare omedelbart.



NO PRODUKTGARANTI

Dette produktet har fabrikkgaranti i henhold til EUs regelverk. Garantien varer i det antal år vist på emballasjen, fra kjøpsdato. Vare på kvitteringen - kjøpsbevis kreves i. For å stole på garanti. I tilfelle problemer, vennligst ta kontakt med butikken der du kjøpte produktet. For ytterligere informasjon om produktet ringe til vår Hotline eller besøk vår hjemmeside: www.smartwaressafetylighting.eu.


FJERNING

Korrekt avhending av dette produkt (Avfall elektrisk og elektronisk utstyr) (Gjelder i EU og andre europeiske land med separate innsamlingsssystemer)


 Denne merkingen som vises på produktet eller dens dokumentasjon, indikerer at den ikke skal kastes sammen med annet husholdningsavfall ved slutten av sin levetid. For å hindre mulig skade på miljøet eller menneskelig helse ukontrollert  avfallshåndtering må skille dette fra andre typer avfall og resirkuler det ansvarlig for å fremme bærekraftig gjenbruk av materielle resources.Household Brukere bør kontakte enten forhandleren hvor de kjøpte produktet av, eller lokale myndigheter, for detaljer om hvor og hvordan de kan frakte denne artikkelen for miljømessig trygg resirkulering. Forretningsbrukere bør kontakte sin leverandør og undersøke den vilkårene i kjøpekontrakten. Dette produktet skal ikke blandes med annet kommersielt avfall som skal kastes.

-  *** Alltid kaste tomme batterier til resirkulering batteri bin.**
-  *** Hvis batteriet er innebygd i produktet, åpne produktet og ta ut batteriet.**

VEDLIKEHOLD

 Enhetene er vedlikeholdsfrie, så aldri åpne dem. Garantien blir ugyldig når du åpner appliance.Only rengjøre utsiden av enhetene med en myk, tørr klut eller en børste. For rengjøring, ta av enheter fra alle spenningskilder. Ikke bruk noen karboksylik rengjøringsmidler eller bensin, alkohol eller lignende. Disse angriper overflaten på enhetene. Dessuten damp er farlig for helsen og eksplosiv. Ikke bruke noen skarpe kanter verktøy, skrutrekere, metallborster eller lignende for rengjøring. Advarsel: Beskytt batteriet mot brann, for mye varme og solskinn.

GENERELLE SIKKERHETS


- * Rengjør med en ren, tørr klut eller børste, bruk ikke løsemidler eller slipemidler. Unngå fuktighet på alle elektriske komponenter.
- * Hold alle deler utlilgjengelig for barn.
- * Unngå en våt, veldig kaldt eller varmt miljø; dette kan skade elektroniske kretskort.
- * Unngå å miste eller sjokk, dette kan skade de elektroniske kretsene.
- * Reparasjoner eller åpning av dette elementet kan bare gjøres av en autorisert reparatør.
- * Trådløse systemer kan være forstyrrelser fra trådløse telefoner, mikroølgeovner og andre trådløse enheter som opererer i 2,4 GHz-serien. Hold systemet MINST 3m vekk fra enhetene under installasjon og drift.
- HØY SPENNING**
- * Alle elektriske tilkoblinger og tilkoblingskabler må være i samsvar med de aktuelle regler og matche bruksanvisningen.
- * Ikke overbelaste stikkontakter eller skjøteledninger; dette ellers kan føre til brann eller elektrisk støt.
- * Aldri erstatte skadede strømkabler selv! I dette tilfellet, fjern dem fra nettet og ta enhetene til butikken.
- * Beslaget må være riktig installert hvis det er å operere pålitelig. Disse instruksjonene og brukerveiledningen må derfor studeres nøye.
- * Strømforsyningen må være avslått i utgangspunktet, fortrinnsvis ved hjelp av en bryter i fordelingsskapet, før noen installasjon, vedlikehold eller reparasjon er foretatt.
- * Utvendig belysning må ikke bli installert i løpet regn.
- * Ta hensyn til minimal avstand fra andre objekter, og rommet som kreves rundt beslaget.
- * Monter beslaget som er angitt i bruksanvisningen.
- * Hvis du er i tvil, kontakt en profesjonell, tar krav lokale installasjons i betraktning. Noen land stiller krav om at belysningen kan installeres kun av registrerte installatører.
- * Klemskruene i elektriske koblinger må være tilstrekkelig strammet. Dette er spesielt tilfelle med 12V lavt spenningsledere.
- * Legg merke til symbolene når du kobler ledningene:
 - N = Nøytral L = Fase  = Earth LS = Live slått
- * Når du bytter en halogenlampe, vent til den er avkjølt, i minst 5 minutter.
- LOW VOLTAGE**
- * Hold batterier utenfor barns rekkevidde. Batterier ikke svelge. En lege når en celle eller batteri svelges, må lege kontaktes umiddelbart.



FI TUOTETAKUU

Tämä tuote on tehdastakuu EU-määräysten mukaisesti. Takuu kestää useita vuosia pakkauksessa esitettäviiin alkaen ostopäivästä. Pidä kuitti - ostotodistus on tarpeen vedota takuun. Kun kyseessä on ongelmia, ota yhteyttä liikkeeseen, josta osit tuotteen. Tarkempia tuotetietoja soittaa Hotline tai sivuiltamme: www.smartwaressafetylighting.eu.


HÄVITTÄMINEN

Oikea Tuotteen turvallinen hävittäminen (sähkö- ja elektroniikkalaitteet) (Koskee Euroopan unionia ja muita Euroopan maita, joissa jätteen lajitellaan)


 Oheinen merkintä tuotteessa tai sen käyttöohjeessa osoittaa, että sitä ei saa hävittää muun kotitalousjätteen loppussa sen työelämään. Jotta mahdollista halitaa ympäristölle tai ihmisten terveydelle jätteiden hävittämisestä, erottele se muista  jätteistä ja kierrätettävä se vastaa edistää kestävää uusiokäyttöä resources.Household tulee ottaa yhteyttä joko jälleenmyyjään, jolta tuote ostettiin, tai paikalliseen, lisätietoja siitä, missä ja miten he voivat ottaa tämän kohteen kierrättää ympäristölle turvallisesti. Yritysten tulee ottaa yhteyttä jälleenmyyjään ja tarkistaa ehdot ostopöimukseen. Tätä tuotetta ei saa sekoittaa muiden kauppallisten jätteiden kanssa.

-  *** Aina heittää tyhjät akut akku kierrätykseen.**
-  *** Jos akku on sisäänrakennettu tuotteen sisällä, avaa tuotetta ja poista akku.**

HUOLTO

 Laitteet ovat huoltovapaita, joten älä koskaan avaa niitä. Takuu raukeaa, kun avaat appliance.Only puhdistaa ulkopuolelta laitteiden pehmeällä, kuivalla kankaalla tai harjalla. Ennen puhdistusta, irrota laitteet kaikista jännitelähteistä. Älä käytä mitään kar- puhdistusaineita tai bensiiniä, alkoholia tai vastaavia. Näiden hyökätä laitteiden pintoihin. Lisäksi höyröyt ovat terveydelle vaarallisia ja räjähtäviä. Älä käytä mitään teräviä työkaluja, ruuvimeisselit, Metallii- tai vastaavia puhdistukseen. Varoitus: suojaavat akkua tuleen, liikaa lämpöä ja auringonpaistetta

YLEISTURVAOHJEET


- * Puhdista puhtaalla, kuivalla liinalla tai harjalla, käytä mitään liuottimia tai hankausaineita. Vältä kosteutta kaikki sähköiset osat.
- * Pidä kaikki osat poissa lasten ulottuvilta.
- * Vältä märkä, hyvin kylmä tai lämmin ympäristö; tämä saattaa vahingoittaa elektronisia piirilevyjä.
- * Vältä pudottamalla tai iskuja, se saattaa vahingoittaa elektronisia piirejä.
- * Korjaukset tai avaamista tämän kohteen voi tehdä vain valtuutetun korjaamon.
- * Langattomat järjestelmät voivat olla häiriöitä langattomat puhelimet, mikroaltonuunit ja muut langattomat laitteet toimivat 2,4 GHz välillä. Pidä järjestelmä vähintään 3 pois laitteista asennuksen ja käytön aikana.
- KORKEAJÄNNITE**
- * Kaikki sähköliitännät ja liitäntäkaapelit on noudatettava asianmukaisia sääntöjä ja vastaa käyttöohjetta.
- * Älä ylikuormita pistorasioita tai jatkojohtoja; tämä voisi muuten aiheuttaa tulipalon tai sähköiskun.
- * Älä koskaan vaihda vaurioituneet virtajohdot itse! Tässä tapauksessa poista ne net ja ottaa laitteet myymälä.
- * Sovitus on asennettava oikein, jos se on toimia luotettavasti. Nämä ohjeet ja käyttöohjeet on siis tutkittava huolellisesti.
- * Sähkönsyöttö on kytketty pois päältä alussa, mieluiten kytkin nousu, ennen asennusta, huoltoa tai korjaustöitä on sitoutunut.
- * Ulkovaiaistus ei saa asentaa sateella.
- * Ota huomioon minimaalinen etäisyys muista esineistä ja tilaa tarvitaan noin sopiva.
- * Asenna asentamisesta merkityllä käyttöohjeet.
- * Jos olet epävarma ota ammattilainen, kun paikallinen asennus vaatimukset huomioon. Jotkin maat säättää, että valaistus voidaan asentaa vain rekisteröidyt asentajat.
- * Lukitus- ruuvien sähköliitännät on riittävästi kiristetty. Tämä koskee erityisesti 12V pienjännite johtimia.
- * Huomioi symbolien kun kytket johdot:
 - N = neutraali L = vaihe  = Maan LS = Live kytketty
- * Kun vaihdat halogeenilamppu, odota sen jäähtyä, vähintään 5 minuuttia.
- PIENJÄNNITEDIREKTIIVIN**
- * Pidä paristot poissa lasten ulottuvilta. Paristot ei niellä. Kun kenno tai akku on nielty, ota yhteys lääkäriin välittömästi.

SE PRODUKTGARANTI

Denna produkt har fabriksgaranti enligt EU-bestämmelserna. Garanti varar det antal år som visas på förpackningen, med start från och med inköpsdatum. Håll mottagandet - inköpsbevis krävs för att förlita sig på garantin. I fallet med problem, kontakta butikn där du köpte produkten. För ytterligare produktinformation kontakta vår Hotline eller besök vår hemsida: www.smartwaressafetylighting.eu.


BORTSKAFFANDE

Korrekt avfallshantering av produkten (elektriska och elektroniska produkter) (Användbar i den Europeiska Unionen och andra Europeiska länder med separata insamlingsssystem)


 Denna markering på produkten och i manualen anger att den inte bör sorteras tillsammans med annat hushållsavfall i slutet av dess livstid. För att förhindra eventuell skada på miljön eller människors hälsa från okontrollerad  avfallshandtering, skall denna produkt separeras från andra typer av avfall och återvinnas för att främja hållbar återanvändning av material resources.Household Användare bör kontakta den återförsäljare som sålt produkten eller sin kommun för vidare information om var och hur de kan lämna in produkten för miljösäker återvinning. Företagsanvändare bör kontakta sin leverantör och kontrollera villkoren i köpekontraktet. Denna produkt får inte blandas med annat kommersiellt avfall.

-  *** Kasta alltid tomma batterier till batteripapperskorgen.**
-  *** Om batteriet är inbyggt i produkten, öppna produkten och ta ur batteriet.**

UNDERHÅLL

 Enheterna är underhållsfria, så aldrig öppna dem. Garantin blir ogiltig när du öppnar appliance.Only rengöra utsidan av enheterna med en mjuk, torr trasa eller en borste. Före rengöring, ta bort anordningarna från alla spänningskällor. Använd inte någon karbon rengöringsmedel eller bensin, alkohol eller liknande. Dessa angriper ytorna hos anordningarna. Dessutom, ångorna är farliga för din hälsa och explosiv. Använd inte några vassa verktyg, skruvmejslar, metallborstar eller liknande för rengöring. Varning: Skydda batteriet mot brand, för mycket värme och solsken.

ALLMÄNNA SÄKERHETS



- * Rengör med en ren, torr trasa eller borste, använd inga lösningsmedel eller slipmedel. Undvik fukt på alla elektriska komponenter.
- * Håll alla delar utom räckhåll för barn.
- * Undvik en våt, väldigt kallt eller varm miljö; detta kan skada de elektroniska kretsarna.
- * Undvik fall eller stötar, kan detta skada de elektroniska kretsarna.
- * Reparationer eller öppnandet av denna punkt får endast utföras av en auktoriserad reparatör.
- * Trådlösa system kan vara störningar från trådlösa telefoner, mikro vågsugnar och andra trådlösa enheter som är verksamma i 2.4GHz intervall. Håll systemet MINST 3m bort från enheterna under installation och drift.
- HÖGSPÄNNING**
- * Alla elektriska anslutningar och anslutningskablar måste uppfylla de lämpliga regler och matcha bruksanvisningen.
- * Överbelasta inte eluttag eller förlängningssladdar; Detta kan annars orsaka brand eller elektriska stötar.
- * Byt aldrig skadade nätkablar själv! I det här fallet, ta bort dem från nätet och ta enheterna till affären.
- * Armaturen måste vara korrekt installerad om det är för att fungera tillförlitligt. Dessa instruktioner och instruktionsboken måste därför studeras noggrant.
- * Den elförsörjning måste vara avstängd i början, helst med hjälp av en omkopplare i elcentralen, innan installation, underhåll eller reparationer utförs.
- * Utomhusbelysning får inte installeras vid regn.
- * Ta hänsyn till den minimala avståndet från andra föremål och rummet krävs runt beslaget.
- * Montera beslaget som anges i instruktionsboken.
- * Om du är osäker kontakta en professionell, med lokala installationskrav beaktas. Vissa länder stipulerar att belysningen får endast installeras av registrerade installatörer.
- * Spänn skruvar i elektriska anslutningar måste vara tillräckligt åtdragna. Detta är särskilt fallet med 12V lågspänning ledare.
- * Ta del av symbolerna vid anslutning trådar:
 - N = Neutral L = Fas  = Jord LS = Live, bytte
- * Vid byte av halogenlampa, vänta tills den svalna, i minst 5 minuter.
- LÅGSPÄNNING**
- * Förvara batterier utom räckhåll för barn. Batterier inte svälja. När en cell eller batteri sväljs, kontakta läkare omedelbart.



PT GARANTIA DO PRODUTO

Este produto tem garantia de fábrica de acordo com os regulamentos da UE. Garantia dura para o número de anos mostrado na embalagem, a partir da data de compra. Guardo o recibo - o comprovante de compra é necessária a fim de contar com garantia. No caso de problemas, entre em contato com a loja onde comprou o produto. Para mais informações sobre o produto ligue para a nossa linha direta ou visite o nosso website: www.smartwaressafetylighting.eu.


ELIMINAÇÃO

Descarte correto do produto (Resíduos de Equipamentos Eletroeletrônicos) (Aplicável na União Europeia e outros países europeus com sistemas de coleta seletiva de resíduos)


 Esta marca, apresentada no produto ou na sua literatura indica que ele não deve ser descartado com outros resíduos domésticos no final da sua vida útil. Para evitar possíveis danos ao meio ambiente ou à saúde humana causados pela eliminação  incontrolada de resíduos deverá separar este equipamento de outros tipos de resíduos e reciclá-lo de forma responsável para promover a reutilização sustentável dos usuários resources.Household materiais devem entrar em contato com o revendedor onde o produto foi comprado, ou as entidades oficiais locais para obterem informações sobre onde e como eles podem levar este item para a reciclagem ambientalmente segura. Os utilizadores profissionais deverão contactar o seu fornecedor e consultar os termos e condições do contrato de compra. Este produto não deve ser misturado com outros resíduos comerciais para eliminação.

-  *** Jogue sempre baterias vazias para a reciclagem de baterias.**
-  *** Se a bateria estiver embutido no interior do produto, abra o produto e emova a bateria.**

MANUTENÇÃO

 Os aparelhos são livres de manutenção, por isso nunca abra-los. A garantia torna-se nula quando você abre o appliance.Only limpar a parte externa dos dispositivos com um pano macio e seco ou um pincel. Antes da limpeza, remover os dispositivos a partir de todas as fontes de tensão. Não use qualquer carboxílico agentes de limpeza ou gasolina, álcool ou similar. Estes atacam as superfícies dos dispositivos. Além disso, os vapores são perigosos para a sua saúde e explosivo. Não utilize ferramentas afiadas, chaves de fenda, escovas de metal ou similar para limpeza. Atenção: Proteja a bateria contra o fogo, muito calor e sol

SEGURANÇA GERAL

- * Limpe com um pano ou escova limpa e seca, não utilizar solventes ou abrasivos. Evitar humidade em todos os componentes eléctricos.
- * Mantenha todas as peças fora do alcance das crianças.
- * Evite ambientes úmidos, muito frio ou quente; isso pode danificar os circuitos eletrônicos.
- * Evite deixar cair ou choques, isso pode danificar os circuitos eletrônicos.
- * As reparações ou abertura deste item só pode ser feito por um técnico autorizado.
- * Os sistemas sem fio pode ser a interferência de telefones sem fio, fornos de microondas e outros dispositivos sem fio que operam na faixa de 2.4GHz. Manter o sistema pelo menos 3m longe dos dispositivos durante a instalação e operação.
- ALTA TENSÃO**
- * Todas as conexões elétricas e cabos de conexão devem estar de acordo com as regras adequadas e combinar as instruções de operação.
- * Não sobrecarregue as tomadas elétricas ou cabos de extensão; isso poderia de outro modo resultar em incêndio ou choque elétrico.
- * Nunca substitua os cabos de alimentação danificados você mesmo! Neste caso, retirá-los da rede e tomar os dispositivos para a loja.
- * A montagem deve ser instalado corretamente se estiver a operar de forma confiável. Essas instruções e o guia de usuário deve, portanto, ser cuidadosamente estudadas.
- * A alimentação eléctrica deve ser desligado no início, de preferência por meio de um interruptor na caixa de distribuição, antes de qualquer trabalho de instalação, manutenção ou reparação é realizada.
- * A iluminação exterior não deve ser instalado durante a chuva.
- * Ter em conta a distância de separação mínima de outros objetos eo quarto requerido ao redor do acessório.
- * Instale a conexão como indicado no manual do utilizador.
- * Em caso de dúvida consulte um profissional, tendo os requisitos de instalação locais em conta. Alguns países estipulam que a iluminação só pode ser instalado por instaladores registrados.
- * Parafusos de fixação em conexões elétricas devem ser devidamente apertados. Este é particularmente o caso com os condutores de baixa tensão de 12V.
- * Tome nota dos símbolos ao conectar fios:
 - N = Neutral L = Fase  = Terra LS = vivo, ligado
- * Ao substituir uma lâmpada de halogéneo, espere esfriar, para um mínimo de 5 minutos.
- BAIXA TENSÃO**
- * Mantenha as pilhas fora do alcance das crianças. As baterias não engolir. Quando uma célula ou bateria for engolida, procure um médico imediatamente....