




RU ГАРАНТИЯ ТОВАРОВ

Этот продукт имеет заводской гарантии в соответствии с правилами ЕС. Гарантия действует в течение ряда лет, указанной на упаковке, начиная с даты покупки. А квитанцию об оплате - документ, подтверждающий покупку требуется для того, чтобы полагаться на гарантии. В случае возникновения проблем, пожалуйста, свяжитесь с магазином, где вы приобрели продукт. Для получения дополнительной информации о продукте, чтобы позвонить в нашу горячую линию или посетите наш сайт: www.smartwaressafetylighting.eu.


УТИЛИЗАЦИЯ

Правильная утилизация данного устройства (Утилизация электрического и электронного оборудования) (Применяется в странах Европейского Союза и других европейских странах с раздельной системой сбора мусора)

 Эта маркировка, указанная на продуктах или в сопроводительной документации указывает, что оно не должно выбрасываться вместе с другими бытовыми отходами по окончании срока жизни. Для предотвращения возможного ущерба окружающей среде или здоровью людей вследствие неконтролируемой утилизации отходов, пожалуйста, отделите его от других видов отходов и утилизируйте его ответственным, чтобы способствовать обоснованному повторному использованию материальных пользователей resources.Household должны обратиться либо в магазин, в котором был приобретен продукт, или органы местного самоуправления, для уточнения места и как они могут сдать это изделие для экологически безопасной утилизации. Бизнес-пользователи должны обратиться к поставщику и ознакомиться с условиями и условия договора купли-продажи. Этот продукт не должен быть смешан с другими коммерческими отходами.

-  * **Всегда удаляйте разряженные батареи в мусорный ящик батарей.**
-  * **Если батарея встроена в внутри продукта, откройте устройство и извлеките аккумулятор.**

ОБСЛУЖИВАНИЕ

 Устройства не требуют технического обслуживания, поэтому никогда не открывать их.Гарантия становится недействительной, когда вы открываете appliance.Only очищайте внешность устройств с мягкой сухой тканью или щеткой. До очистки снимите устройство от всех источников напряжения. Не используйте карбоновой чистящие средства или бензин, алкоголь или подобные. Они нападают на поверхность устройства. Кроме того, его пары опасны для вашего здоровья и взрывоопасен. Не используйте острым краями инструментов, отвертки, металлические щетки или подобные для очистки. Предупреждение: Защищайте аккумулятор от огня, слишком много тепла и солнечного света

ОБЩИЕ ПРАВИЛА БЕЗОПАСНОСТИ


- * Протрите чистой сухой тканью или щеткой, не используют растворители или абразивные материалы. Избегайте сырости на всех электрических компонентах.
- * Держите все детали в недоступном для детей месте.
- * Избегайте мокрый, очень холодный или теплый окружающей среды; это может привести к повреждению электронных плат.
- * Не допускайте падения и ударов, это может привести к повреждению электронных схем.
- * Ремонт или открытие этого пункта может быть сделано только авторизованным ремонтным.
- * Беспроводные системы могут быть помехи от беспроводных телефонов, микроволновых печей и других беспроводных устройств, работающих в диапазоне 2,4 ГГц. Храните систему не менее 3 м от устройства во время установки и эксплуатации.
- * **ВЫСОКОЕ НАПРЯЖЕНИЕ**
- * Все электрические соединения и соединительные кабели должны соответствовать соответствующим правилам и соответствуют указаниям в инструкции по эксплуатации.
- * Не перегружайте электрические розетки или удлинители; это может в противном случае привести к пожару или поражению электрическим током.
- * Не заменяйте поврежденный кабель самостоятельно! В этом случае, удалите их из сети и утилизируются устройства, в магазин.
- * Место должно быть правильно установлено, если это надежно работать. Таким образом, эти инструкции и руководство пользователя должны быть тщательно изучены.
- * Электропитание должно быть отключено в самом начале, предпочтительно с помощью переключателя в распределительной коробке, прежде чем любой монтаж, техническое обслуживание и ремонт, осуществляется.
- * Наружное освещение не должно быть установлено во время дождя.
- * Необходимо учитывать минимальное расстояние разноса от других объектов и помещения, необходимая вокруг фитинга.
- * Установка арматуры как указано в руководстве пользователя.
- * В случае сомнений проконсультируйтесь у специалиста, принимаая местные требования к монтажу во внимание. Некоторые страны предусматривают, что освещение может быть установлен только зарегистрированным монтажников.
- * Зажимные винты электрических соединений должны быть надлежащим образом затянуты. Это особенно в случае с 12В проводников низкого напряжения.
- * Обратите внимание на символы при подключении проводов:
 - N = нейтраль L = фаза ⊕ = Земля LS = Напряжение, включается
- * При замене галогенной лампы, подождите, пока она остынет, в течение как минимум 5 минут.
- * **НИЗКОВОЛЬТНАЯ**
- * Держите батарейки в недоступном для детей месте. Батарейки в комплект не глотать. Когда элемент или батарея была проглочена, немедленно обратитесь к врачу.



SK ZÁRUKA NA VÝROBK

Tento výrobok má továrenské záruku v súlade s predpismi EÚ. Záruka trvá už mnoho rokov na obale, počnúc od dátumu náiku. Udržujte príjem - doklad o kúpe, je potrebné, aby sa spoliehať na záruku. V prípade problémov, prosím, kontaktujte v obchode, kde ste výrobok zakúpili. Pre viac informácií o produkte volajte na našu horúcu linku alebo navštívte naše webovú stránku: www.smartwaressafetylighting.eu.


LIKVIDÁCIA

Správna likvidácia tohto produktu (Zničenje elektrického a elektronického vybavenia) (Platné v Európskej únii a ostatných európskych krajinách so systémom triedeného odpadu)

 Toto označenie je uvedené na výrobku alebo v dokumentácii znamená, že by nemal byť používaný s inými domácimi zariadeniami po skončení svojho funkčného obdobia. Aby sa zabránilo možnému poškodeniu životného prostredia alebo ľudského zdravia nekontrolovanou likvidáciou odpadu, oddelite ich prosíme od ďalších typov odpadov a recyklujte ich zodpovedný na podporu trvalo udržateľného využívania materiálnych užívateľov resources.Household by sa mali obrátiť buď na predajcu, u ktorého výrobok zakúpili, alebo miestne úrady, podrobnosti o tom, kde a ako môžu tieto výrobky odovzdať k bezpečnej ekologickej recyklácii. Priemyselní používatelia by mali kontaktovať svojho dodávateľa a overiť podmienky kúpnej zmluvy. Tento výrobok by sa nemal miešať s inými komerčnými produktmi, určenými na likvidáciu.

-  * **Вždy hodiť vybité batérie do koša recyklácie batérií.**
-  * **Ак je akumulátor vstavaný vnútri produktu, otvorte výrobok a vyberte batériu.**

ÚDRŽBA

 Prístroje sú bezúdržbové, takže nikdy otvoríť. Záruka je neplatná, ak otvoríte appliance.Only čistenie vonkajšie zariadenie s mäkkou, suchou handričkou alebo štetcom. Pred čistením odstrániť zariadenie zo všetkých zdrojov napätia. Nepoužívajte žiadne karboxylové čistiace prostriedky alebo benzín, alkohol alebo podobné. Tie napadajú povrch zariadenia. Okrem toho, že vyprú sa nebezpečné pre vaše zdravie a výbušný. Nepoužívajte žiadne ostré nástroje, skrutkovače, kovové kefy alebo podobné pre čistenie. Upozornenie: Chráňte batériu pred ohňom, príliš veľa tepla a sinka.

GENERAL BEZPEČNOSŤ


- * Čisté s čistou a suchou handričkou alebo kefu, použite žiadne rozpúšťadlá ani abrazívne. Vyhňte sa vlhkosti na elektrické súčasti.
- * Všetky časti mimo dosahu detí.
- * Vyhňte sa za mokra, veľmi studený alebo teplý životné prostredie; to môže poškodiť elektronické obvody.
- * Zabráňte pádu alebo nárazmi, to môže poškodiť elektronické obvody.
- * Oprava alebo otvorenie tejto položky je možné vykonávať len autorizovaným technikom.
- * Bezdrôtové systémy môžu byť rušenie bezdrôtových telefónov, mikrovlnných rúr a ďalších bezdrôtových zariadení prevádzkovaných v pásme 2,4 GHz. Udržujte systém minimálne 3 m od zariadenia počas inštalácie a prevádzky.
- * **VYSOKÉ NAPÄTIE**
- * Všetky elektrické spoje a spojovacie káble musia byť v súlade s príslušnými predpismi a v súlade s prevádzkovými pokynmi.
- * Neprefažujte elektrické zásuvky alebo predlžovacie káble; to by inak dôjsť k požiaru alebo úrazu elektrickým prúdom.
- * Nikdy Poškodené silových káblov sa! V tomto prípade, vyberte ich z netu a vziať zariadenie do obchodu.
- * Kovanie musí byť správne inštalovaný, ak má fungovať spoľahlivo. Tieto pokyny a návod, musia byť preto starostlivo preštudovať.
- * Elektrické napájanie musí byť vypnutý na začiatku, najlepšie pomocou prepínača v rozvádzači, pred tým, než inštalácia, údržbu alebo opravy sa vykonáva.
- * Vonkajšie osvetlenie nesmie byť inštalované pri daži.
- * Vezmite do úvahy minimálnu vzdialenosť odstavu od ostatných predmetov a priestoru potrebného okolo kovania.
- * Inštalácia montáž, ako je uvedené v užívateľskej príručke.
- * V prípade pochybností konzultovať profesionálne, pričom miestne požiadavky na inštaláciu do úvahy. Niektoré krajiny stanovuje, že osvetlenie môže byť nainštalovaný len registrovaní montérov.
- * Upinacie skrutky v elektrických pripojenie musí byť dostatočne utiahnuté. To platí najmä v prípade nízkeho napätia 12V vodičov.
- * Vezmite na vedomie symbolov pri pripojení vodičov:
 - N = Neutrálny L = Fáza ⊕ = Earth LS = živé, prešiel
- * Pri výmene halogénovej lampy, počkajte, až vychladne, po dobu najmenej 5 minút.
- * **NÍZKE NAPÄTIE**
- * Udržujte batérie mimo dosahu detí. Batérie nie sú prehľatť. Pokiaľ dôjde k prehltnutiu článok alebo batéria, vyhľadajte ihneď lekára.



BG КАТАЛОГ ГАРАНЦИЯ

Този продукт има фабрика гаранция в съответствие с регламентите на ЕС. Гаранцията продължава за броя на годините, показан на опаковката, считано от датата на покупката. Пазете квитанциите - Изисква се доказателство за покупка, за да се разчита на гаранция. В случай на проблеми, моля свържете се с магазина, от който сте закупили продукта. За допълнителна информация за продукта се обадите в нашия Hotline или посетете нашия сайт: www.smartwaressafetylighting.eu.


ИЗХВЪРЛЯНЕ

Правилно изхвърляне на този продукт (Изхвърляне на електрическо и електронно оборудване) (Приложимо за страните от Европейския съюз и други европейски страни със системи за раздельно събиране на отпадъци)

 Този знак върху продукта или неговага документация указва, че тя не трябва да се изхвърлят заедно с другите битови отпадъци в края на жизнения си цикъл. За да се предотврати възможно увреждане на околната среда или човешкто здраве от неконтролираното изхвърляне на отпадъци, моля, отделяйте такива продукти от другите видове отпадъци и го рециклирайте за да насърчите рециклирането на материалните потребители resources.Household да се свържете с продавача на дребно, от когото сте закупили продукта, или с местните власти за подробности относно това къде и как те могат да предадете продукта за безопасно рециклиране. Корпоративните потребители следва да се свържат с доставчика си и да проверят условията и сроковете на договора за покупка. Този продукт не трябва да се смесва с други отпадъци на работното място.

-  * **Винаги хвърлят празни батерии до кофата за рециклиране на батерии.**
-  * **Ако батерията е вграден вътре в продукта, отваряне на продукта и извадете батерията.**

ПОДДРЪЖКА

 Устройствата се нуждаят от поддръжка, така че никога няма да ги отворите. Гаранцията става невалидна, когато отворите appliance.Only чистите външността на устройствата с мека, суха кърпа или четка. Преди почистване, премахване на устройствата от всички източници на напрежение. Не използвайте карбонова почистващи препарати или бензин, алкохол или други подобни. Те атакуват повърхностите на устройствата. Освен, че парите са опасни за вашето здраве и експлозивни. Не използвайте остри инструменти, винт шюфюри, метални четки или подобен за почистване. Предупреждение: Пазете батерията от огън, твърде много топлина и сънъце

ОБЩА БЕЗОПАСНОСТ


- * Почистете с чиста и суха кърпа или четка, не използва разтворители или абразиви. Избягвайте влага на всички електрически компоненти.
- * Дръжте всички части на място на децата.
- * Избягвайте мокра, много студена или топла среда; това може да повреди електронните платки.
- * Избягвайте да изпускате или сътресения, това може да повреди електронните схеми.
- * Ремонт или отваряне на тази позиция, могат да се извършват само от оторизиран сервиз.
- * Безжични системи могат да бъдат смущения от безжични телефони, микровълнови печки и други безжични устройства, работещи в обхвата 2,4 GHz. Дръжте системата ПОНЕ 3m далеч от устройствата при инсталиране и експлоатация.
- * **ВИСОКО НАПРЕЖЕНИЕ**
- * Всички електрически връзки и кабели за връзка трябва да са съобразени със съответните правила и отговарят на инструкцията за експлоатация.
- * Не претоварвайте електрически контакти или удължители; този иначе може да доведе до пожар или токов удар.
- * Никога не сменяйте повредени захранващи кабели себе си! В този случай, да ги премахнете от мрежата и да вземат устройствата до магазина.
- * Монтирането трябва да бъде правилно инсталиран, ако иска да работи надеждно. Тези инструкции и ръководство за потребителя трябва да бъде проучена внимателно.
- * Електрическото захранване трябва да бъде изключен от самото начало, за предпочитане с помощта на превключател в разпределителната кутия, преди да се предприеме всяка инсталация, поддръжка или ремонт.
- * Външно осветление не трябва да бъде инсталиран по време на дъжд.
- * Обърнете внимание на минимална разделителна дистанция от други обекти и стаята изисква около монтирането.
- * Инсталиране на монтажа, както е посочено в ръководството за потребителя.
- * Ако имате съмнения, консултирайте се с професионалист, като местните изисквания за монтаж под внимание. Някои страни посочват, че осветлението може да се инсталира само от регистрирани монтажници.
- * Стягащи винтове в електрически връзки трябва да бъдат адекватно затегнати. Това е особено случаят с 12V проводници ниско напрежение.
- * Обърнете внимание на символите, когато свързвате кабели:
 - N = Нейтрално L = Фаза ⊕ = Земля LS = живо, включен
- * При смяна на халогенна лампа, изчакайте да се охлади, за най-малко 5 минути.
- * **ЕВИНИ НАПРЕЖЕНИЕ**
- * Дръжте батерияте далеч от достъпа на деца. Батерияте не поглъщат. Когато една клетка или батерия е погълната, веднага повикайте лекар.



SL GARANCIJA IZDELKOV

Ta izdelek ima tovarniško garancijo v skladu s predpisi EU. Garancija traja številom let, navedene na embalaži, in sicer od dneva nakupa. Shranite račun - se zahteva dokazilo o nakupu, da se zanaša na jamstvo. V primeru težav, se obrnite na trgovino, kjer ste izdelek kupili. Za dodatne informacije o izdelku pokličite na naše telefonske linije ali obiščite našo spletno stran: www.smartwaressafetylighting.eu.


ODSTRANITEV

Ustrezno odstranjevanje tega izdelka (odpadna električna in elektronska oprema) (Uporablja se v Evropski uniji in ostalih evropskih državah s sistemom ločenega zbiranja odpadkov)

 Ta oznaka je na izdelku ali njegovi literaturi, pomeni, da se ga ne sme odlagati skupaj z drugimi gospodinjiskimi odpadki ob koncu njegove življenjske dobe. Da bi preprečili morebitno tveganje za okolje ali zdravje ljudi zaradi nenadzorovanega odlaganja odpadkov, vas prosimo, ločite od drugih vrst odpadkov in jih odgovorno reciklirajte ter tako spodbudite trajnostno novično uporabo materialnih uporabnikov resources. Household naj se obrnejo na trgovino, kjer so izdelek kupili, ali njihov urad lokalne samouprave, za podrobnosti o tem, kje in kako lahko te izdelke predajo v okolju prijazno recikliranje. Poslovni uporabniki naj se obrnejo na dobavitelja in preverijo pogoje nakupne pogodbe. Ta izdelek se ne sme mešati z drugimi gospodarskimi odpadki.

-  * **Za recikliranje bin baterije vedno mečejo prazne baterije.**
-  * **Če je baterija vgrajena v notranjosti proizvoda Odpri proizvod in odstraniti baterijo.**

VZDRŽEVANJE

 Naprave so brez vzdrževanja, zato jih nikoli ne odpre.Garancija preneha veljati, ko odprete appliance.Only očistite zunanji naprav z mehko, suho krpo ali čopičem. Pred čiščenjem odstranite naprave iz vseh virov napetosti. Ne uporabljajte karboksilna čistilna sredstva ali bencin, alkohol in podobno. Ti napad površine naprav. Plega tega so hlapi, ki so nevarne za vaše zdravje in eksploziva. Ne uporabljajte ostrih robovi orodja, izvijači, kovinskih krtač ali podobno za čiščenje. Opozorilo: zaščitite baterijo pred ognjem, preveč toplote in sonca.

SPLOŠNO VARNOST


- * Očistite s čisto, suho krpo ali čopičem, ne uporabljajte nobenih topil ali jedkih čistil. Izigibajte vlage na vse električne komponente.
- * Naj bo vse dele izven dosega otrok.
- * Izogibajte mokro, zelo hladno ali toplo okolje; To lahko poškoduje elektronska vezja.
- * Izogibajte se spustite ali šoki, to lahko poškoduje elektronska vezja.
- * Popravila ali odpiranje te postavke se lahko opravi samo pooblaščenim serviser.
- * Brežični sistemi so lahko motnje, brezvrični telefoni, mikrovalovne pečice in drugih brezžičnih naprav, ki delujejo v območju 2,4 GHz. Naj bo sistem VSAJ 3m stran od naprav med namestitvijo in delovanjem.
- * **VISOKA NAPETOST**
- * Vsi električni priključki in priključni kablil morajo biti v skladu z ustreznimi predpisi in se ujemajo navodila za uporabo.
- * Ne preobremenjujte električne vtičnice ali podaljškov; To bi sicer lahko pride do požara ali električnega udara.
- * Nikoli ne zamenjajte poškodovani napajalni kablil sami! V tem primeru, jih odstranite iz mreže in se naprave za trgovino.
- * Opremljanja mora biti pravilno nameščena, če je za zanesljivo delovanje. Ta navodila in navodila je treba torej natančno preučiti.
- * Napajalna treba izklopiti na začetku, po možnosti s pomočjo stikala v razdelilni omarici, preden se izvede vsaka namestitev, vzdrževanje ali popravila.
- * Zunanja razsvetljava ne sme biti nameščena v dežju.
- * Upošteva minimalno ločevalne razdalje od drugih predmetov in prostora zahteva po vgradnji.
- * Namestite priključek, kot je navedeno v priročniku.
- * Če je v dvomih se posvetujte strokovno, pri čemer lokalne zahteve za vgradnjo upoštevati. Nekaterе države določajo, da се осветlitev lahko namesti le prijavljenim monterji.
- * Vpenjalne vijake v električnih priključkov, morajo biti ustrezno priviti. To še posebej velja za 12V nizkonapetostnih vodnikov.
- * Upošteвайте simbole, ko priključite žice:
 - N = Nevtралno L = faza ⊕ = Earth LS = živo, zamenjan
- * Pri zamenjavi halogenske žarnice, počakajte, da се оhлади, за najmanj 5 minut.
- * **NIZKA NAPETOST**
- * Baterije hranite izven dosega otrok. Baterije smete pogoltniti. Ko je pogoltnil celica ali baterija, takoj poklicati zdravnika.



UA ГАРАНТІЯ ТОВАРІВ

Цей продукт має заводської гарантії відповідно до правил ЄС. Гарантія діє протягом ряду років, зазначеної на упаковці, починаючи з дати покупки. А квитанцію про оплату - документ, що підтверджує покупку потрібно для того, щоб покладатися на гарантії. У разі виникнення проблем, будь ласка, зв'яжіться з магазином, де ви придбали продукт. Для отримання додаткової інформації про продукт, щоб подзвонити в нашу гарячу лінію або відвідайте наш сайт: www.smartwaressafetylighting.eu.


УТИЛІЗАЦІЯ

Правильна утилізація даного пристрою (Утилізація електричного та електронного обладнання) (Застосовується в країнах Європейського Союзу та інших європейських країнах з роздільною системою збору сміття)

 Це маркування, зазначена на продуктах або в супровідній документації вказує, що оно не повинно викидатися разом з іншими побутовими відходами після закінчення терміну життя. Для запобігання можливого збитку довкіллю або здоров'ю людини через неконтрольовану утилізацію відходів, будь ласка, відокремте його від інших видів відходів і утилізуйте його відповідальним, щоб сприяти обґрунтованому повторному використанню матеріальних користувачів resources.Household повинні звернутися або в магазин, в якому був придбаний продукт, або органи місцевого самоврядування, для уточнення місця і як вони можуть здати це виріб для екологічно безпечної утилізації. Бізнес-користувачі повинні звернутися до постачальника і ознайомитися з умовами та умови договору купівлі-продажу. Цей продукт не повинен бути змішаний з іншими комерційними відходами.

-  * **Завжди видаляйте старі батареї в смітєвий ящик батарей.**
-  * **Якщо батарея вбудована в усередині продукту, відкрийте пристрій і вийміть акумулятор.**

ОБСЛУГОВУВАННЯ

 Пристрою не вимагають технічного обслуговування, тому ніколи не відкривати їх. Гарантія стає недійсною, коли ви відкриваєте appliance.Only чистите зовнішність пристроїв з м'якою сухою тканиною або щіткою. До очищення зніміть пристроїв від усіх джерел напруги. Не використовуйте карбонової чистячі засоби або бензин, алкоголь або подібний. Вони нападають на поверхні пристрою. Крім того, його пари небезпечні для вашого здоров'я і вибухонебезпечний. Не використовуйте гострими краями інструментів, викрутки, металеві щітки або подібні для очищення. Попередження: Защищайте акумулятор від вогню, занадто багато тепла і сонячного світла

ЗАГАЛЬНІ ПРАВИЛА БЕЗПЕКИ


- * Протріть чистою сухою тканиною або щіткою, не використовують розчинники або абразивні матеріали. Уникайте вогкості на всіх електричних компонентів.
- * Тримайте всі деталі в недоступному для дітей місці.
- * Уникайте мокрий, дуже холодною або теплою навколишнього середовища; це може призвести до пошкодження електронних плат.
- * Не допускайте падіння та ударів, це може призвести до пошкодження електронних схем.
- * Ремонт або відкриття цього пункту може бути зроблено тільки авторизованим ремонтним.
- * Бездротоів системи можуть бути перешкоди від бездротових телефонів, мікрохвильових печей і інших бездротових пристроїв, що працюють в діапазоні 2,4 ГГц. Зберігайте систему не менше 3 м від пристрою під час встановлення та експлуатації.
- * **ВИСОКА НАПРУГА**
- * Всі електричні з'єднання і сполучні кабелі повинні відповідати відповідним правилам і відповідають вказівкам в інструкції з експлуатації.
- * Не перевантажуйте електричні розетки або подовжувачі; це може в іншому випадку призвести до пожежі або ураження електричним струмом. Не є не замінюйте пошкоджені кабель самостійно! У цьому випадку, видаліть їх з мережі і враховуються пристрої, в магазин.
- * Місце має бути правильно встановлений, якщо це надійно працювати. Таким чином, ці інструкції і керівництво користувача повинні бути ретельно вивчені.
- * Електроживлення повинно бути відключене в самому початку, переважно за допомогою перемикача в розподільній коробці, перш ніж будь монтаж, технічне обслуговування та ремонт, здійснюється.
- * Зовнішнє освітлення не повинно бути встановлено під час дощу.
- * Необхідно враховувати мінімальну відстань розносу від інших об'єктів і приміщення, необхідна навколо фитинга.
- * Установка арматури як зазначено в керівництві користувача.
- * У разі сумнівів проконсультуйтеся у фахівця, приймаючи місцеві вимоги до монтажу до уваги. Деякі країни передавають, що освітлення може бути встановлений тільки зареєстрованим монтажників.
- * Затискні гвинти електричних з'єднань повинні бути належним чином затягнуті. Це особливо у випадку з 12В провідників низької напруги.
- * Зверніть увагу на символи при підключенні проводів:
 - N = нейтраль L = фаза ⊕ = Земля LS = Напруга, включється
- * При заміні галогенної лампи, почекайте, поки вона охолоне, протягом як мінімум 5 хвилин.
- * **НИЗЬКОВОЛЬТНИЙ**
- * Тримайте батарейки у недоступному для дітей місці. Батарейки в комплект не кватити. Коли елемент або батарея була проковтута, негайно зверніться до лікаря.



RS GARANCIJA NA PROIZVOD

Ovaj proizvod ima fabričke garancije u skladu sa propisima EU. Garancija traje broja godina prikazan na pakovanju, počevši od datuma kupovine. Držite priznanicu – dokaz o kupovini je potreban da bi se oslanjaju na garancije. U slučaju problema, molimo Vas da kontaktirate prodavnicu u kojoj ste kupili proizvod. Za dodatne informacije o proizvodu pozovite na naše linije ili posetite naš sajт: www.smartwaressafetylighting.eu.


ODLAGANJE

Pravilno odlaganje ovog proizvoda (Električna i elektronska oprema) (Primenjuje se u Evropskoj uniji i ostalim evropskim zemljama sa posebnim sistemima za odlaganje)

 Ova oznaka prikazana na proizvodu ili njegovoj literaturi, ukazuje na to da ne treba odlagati sa kućnim otpadom на kraju svog radnog века. Da biste sprečili moguće štетne posledice po životnu sredinu i ljudsko zdravlje usled nekontrolisanog odlaganja otpada, odvojite ovaj proizvod od drugih vrsta otpada i reciklira se odgovornо за promovisati trajnu ponovnu upotrebu materijalnih korisnika resources.Household treba да se obrate prodavcu kod koga su kupili ovaj proizvod, ili lokalnoј državnoj, sa detaljima о mestu i kako mogu да odnesu ovaj proizvod на recikliranje. Poslovni korisnici treba да se obrate dobavljaču i провере uslove i odredbe ugovora о kupovini. Ovaj proizvod не treba mešати sa drugim komercijalnim otpadom.

-  * **Uvek bacі prazne baterije u reciklažni бaterija za otpatke.**
-  * **Ako je батerija ugrađena unutar proizvodu, отворите proizvod и изvadite батeriju.**

ODRŽAVANJE

 Uredajи su без održavanja, tako да nikada ил отвори. Garancija не важи kada отворите appliance. Onli očistite spoljašnjost uređaja mekom, suvom krpom или četkom. Pre čišćenja, uklonite uređaje из svih izvora napona. Nemojte koristiti bilo koji karbonska sredstva за čišćenje или benzín, alkohol или slično. Ovo napadaju površine ил uređaja. Osim toga, pare su opasni по zdravlje і eksploziv. Ne koristite nikakve alatе zaoštrena, screw drajvere, металне четке или slični за čišćenje. Upozorenje: Zaštittite акумулятор od požara, previše toplote і sunca опште sigurnosti.

OPŠTE SIGURNOSTI

- * Očistite čistom, suvom krpom или četkom, koristite rastvarače ил abrazivna sredstva. Izbegavajte vlagu на svim električnim komponentama.
- * Držite sve delove van domašaja dece.
- * Izbegavajte mokar, veoma hladnu или toplu okruženje; ovo može да оšteti elektronska kola.
- * Izbegavajte pada или šokovi, to može оštetiti elektronska kola.
- * Popravci ил отvaranje ovog objekta može да uradi samo овлашчени serviser.
- * Bežični sistemi mogu бити smetnjа od bežične телефоне, mikrotalasne pećnice и drugih bežičnih uređaja koji rade u opsegu 2.4GHz. Držite sistem NAJMANJE 3m dalje od uređaja tokom instalacije и rada.
- * **VISOKONAPONSKA**
- * Sve električne veze і kablovi moraju бити u skladu sa odgovarajućim pravilima і мећ uputstvo за rad.
- * Ne opterećujte električne utičnice ил produžne kablove; ovo bi moglo да dovede до požara ил strujnog udara.
- * Nikad не menjajte oštećena energetskih kablova себе! U ovom slučaju, изvadite их из mreže і да uređaje u prodavnicu.
- * Ugradnje mora бити pravilno instaliran, ako želi да rade sigurno. Ova uputstva і uputstvo за upotrebu stoga moraju бити pažljivo studirao.
- * Electrical Suppli mora бити isključen на početku, prvenstveno pomoću prekidača ил ormáne, pre bilo instalacija, održavanje ил opravaka.
- * Spoljašnje osvetljenje не mora бити instaliran tokom kiše.
- * Uzmite u obzir minimalne razdvajanja udaljenosti od drugih objekata і prostorije potrebne oko ugradnje.
- * Instalirajte ugradnje kao što je navedeno u uputstvu за korisnike.
- * Ako u bilo sumnje konsultovajte profesionalni, uzimajući lokalne zahteve instalacija u obzir. Neke zemlje propisuju да osvetljenje može да se instalira samo registrovanim montera.
- * Spojnice zavrtnji u električnim priključcima moraju бити adekvatno затегнути. Ovo je naročito slučaj sa 12V niskog napona provodnika.
- * Uzmite u obzir prilikom povezivanja simbola žice:
 - N = Neutralni L = Faza ⊕ = Zemlja LS = uživo , zamenjen
- * Kada menjate halogene lampe, sačekajte да se ohladi, minimum 5 minuta.
- * **NISKONAPONSKI**
- * Držite батerije van domašaja dece. Батерije не proguta. Kada се proguta ćelija ил батerija, одmah pozovite lekara.