

Ⓧ **Bedienungsanleitung**

E27 Partylamp Leuchtmittel, schwarz

Best.-Nr. 1349523

E27 Partylamp Leuchtmittel, weiß

Best.-Nr. 1349524

Bestimmungsgemäße Verwendung

Das Produkt dient zur Beleuchtung und Erzeugung von Lichteffekten im Innenbereich. Es wird in eine E27-Fassung eingeschraubt und mit herkömmlicher Netzspannung betrieben.

Eine Verwendung ist nur in geschlossenen Räumen, also nicht im Freien erlaubt. Der Kontakt mit Feuchtigkeit, z.B. im Badezimmer u.ä. ist unbedingt zu vermeiden.







Aus Sicherheits- und Zulassungsgründen (CE) dürfen Sie das Produkt nicht umbauen und/oder verändern. Falls Sie das Produkt für andere Zwecke verwenden, als zuvor beschrieben, kann das Produkt beschädigt werden. Außerdem kann eine unsachgemäße Verwendung Gefahren wie zum Beispiel Kurzschluss, Brand, Stromschlag, etc. hervorrufen. Lesen Sie sich die Bedienungsanleitung genau durch und bewahren Sie diese auf. Reichen Sie das Produkt nur zusammen mit der Bedienungsanleitung an dritte Personen weiter.

Das Produkt entspricht den gesetzlichen, nationalen und europäischen Anforderungen. Alle enthaltenen Firmennamen und Produktbezeichnungen sind Warenzeichen der jeweiligen Inhaber. Alle Rechte vorbehalten.



Lieferumfang

- Leuchtmittel
- Bedienungsanleitung

Symbol-Erklärungen

-  Das Symbol mit dem Blitz im Dreieck wird verwendet, wenn Gefahr für Ihre Gesundheit besteht, z.B. durch elektrischen Schlag.
-  Das Symbol mit dem Ausrufezeichen weist Sie auf besondere Gefahren bei Handhabung, Betrieb oder Bedienung hin.
-  Das „Pfeil“-Symbol steht für spezielle Tipps und Bedienungshinweise.
-  Das eingebaute Leuchtmittel ist nicht dimmbar.
-  Dieses Symbol zeigt an, dass dieses Produkt nur in trockenen Innenräumen betrieben werden darf.
-  Dieses Symbol erinnert Sie daran, die zum Produkt gehörende Bedienungsanleitung zu lesen.

Sicherheitshinweise

-  **Lesen Sie sich die Bedienungsanleitung aufmerksam durch und beachten Sie insbesondere die Sicherheitshinweise. Falls Sie die Sicherheitshinweise und die Angaben zur sachgemäßen Handhabung in dieser Bedienungsanleitung nicht befolgen, übernehmen wir für dadurch resultierende Personen-/Sachschäden keine Haftung. Außerdem erlischt in solchen Fällen die Gewährleistung/Garantie.**
- 
 - Das Produkt ist kein Spielzeug. Halten Sie es von Kindern und Haustieren fern.
 - Lassen Sie das Verpackungsmaterial nicht achtlos liegen. Dieses könnte für Kinder zu einem gefährlichen Spielzeug werden.
 - Schützen Sie das Produkt vor extremen Temperaturen, direktem Sonnenlicht, starken Erschütterungen, hoher Feuchtigkeit, Nässe, brennbaren Gasen, Dämpfen und Lösungsmitteln.
 - Setzen Sie das Produkt keiner mechanischen Beanspruchung aus.
 - Wenn kein sicherer Betrieb mehr möglich ist, nehmen Sie das Produkt außer Betrieb und schützen Sie es vor unbeabsichtigter Verwendung. Der sichere Betrieb ist nicht mehr gewährleistet, wenn das Produkt:
 - sichtbare Schäden aufweist,
 - nicht mehr ordnungsgemäß funktioniert,
 - über einen längeren Zeitraum unter ungünstigen Umgebungsbedingungen gelagert wurde oder
 - erheblichen Transportbelastungen ausgesetzt wurde.
 - Gehen Sie vorsichtig mit dem Produkt um. Durch Stöße, Schläge oder dem Fall aus bereits geringer Höhe wird es beschädigt.



- Beachten Sie auch die Sicherheitshinweise und Bedienungsanleitungen der übrigen Geräte, an die das Produkt angeschlossen wird.
- Montieren Sie die Leuchte so, dass sie von Kindern nicht erreicht werden kann.
- Das Produkt darf nur an der Netzspannung betrieben werden (siehe Abschnitt „Technische Daten“). Versuchen Sie nie, das Produkt an einer anderen Spannung zu betreiben, dadurch wird es zerstört.
- Achtung, LED-Licht:
 - Nicht in den LED-Lichtstrahl blicken!
 - Nicht direkt oder mit optischen Instrumenten betrachten!
- Das Produkt ist nicht dimmbar. Betreiben Sie das Produkt nicht mit einem externen Dimmer.
- Das Produkt darf nie mit nassen Händen ein- oder herausgedreht werden.
- Die Montage darf nur auf nicht leitenden Flächen erfolgen.
- Stellen oder befestigen Sie keine Gegenstände (z.B. Dekorationsmaterial) auf/an der Leuchte.
- Gefahr durch Stromschlag! Bevor Sie das Produkt in die Leuchtenfassung einführen, trennen Sie die Fassung von der Stromversorgung.
- Verwenden Sie das Produkt niemals gleich dann, wenn es von einem kalten in einen warmen Raum gebracht wird. Das dabei entstehende Kondenswasser kann unter Umständen das Produkt zerstören. Lassen Sie das Produkt zuerst auf Zimmertemperatur kommen, bevor es angeschlossen und verwendet wird. Dies kann u.U. mehrere Stunden dauern.
- Decken Sie das Produkt während des Betriebs nicht ab!
- In gewerblichen Einrichtungen sind die Unfallverhütungsvorschriften des Verbandes der gewerblichen Berufsgenossenschaften für elektrische Anlagen und Betriebsmittel zu beachten!
- Wenden Sie sich an eine Fachkraft, wenn Sie Zweifel über die Arbeitsweise, die Sicherheit oder den Anschluss des Produktes haben.
- Lassen Sie Wartungs-, Anpassungs- und Reparaturarbeiten ausschließlich von einem Fachmann bzw. einer Fachwerkstatt durchführen.
- Sollten Sie noch Fragen haben, die in dieser Bedienungsanleitung nicht beantwortet werden, wenden Sie sich an unseren technischen Kundendienst oder an andere Fachleute.

Inbetriebnahme

1. Schrauben Sie das Produkt in einen E27-Fassung.
2. Schalten Sie den Strom an einem entsprechenden Schalter ein/aus, um das Produkt in bzw. außer Betrieb zu nehmen.

→ Das Produkt darf nie länger als 10 Stunden ununterbrochen in Betrieb genommen werden. Nach einem Dauerbetrieb von 10 Stunden, lassen Sie das Leuchtmittel für ca. eine Stunde abkühlen.

Wartung und Reinigung



Verwenden Sie auf keinen Fall aggressive, und scheuernde Reinigungsmittel, Reinigungsalkohol oder andere chemische Lösungen, da dadurch das Gehäuse angegriffen oder gar die Funktion beeinträchtigt werden kann.

- Das Produkt ist für Sie wartungsfrei. Die verwendeten LEDs sind fest eingebaut und können nicht ausgetauscht werden.
- Vor einer Reinigung trennen Sie das Produkt von der Netzspannung und lassen Sie es auf Raumtemperatur abkühlen.
- Für eine Reinigung können Sie ein sauberes, weiches, trockenes Tuch verwenden. Staub lässt sich sehr leicht mit einem sauberen, weichen Pinsel entfernen.

Entsorgung



Elektronische Geräte sind Wertstoffe und gehören nicht in den Hausmüll. Entsorgen Sie das Produkt am Ende seiner Lebensdauer gemäß den geltenden gesetzlichen Bestimmungen. Sie erfüllen damit die gesetzlichen Verpflichtungen und leisten Ihren Beitrag zum Umweltschutz.

Technische Daten

Betriebsspannung.....	110 - 240 V/AC, 50/60 Hz
Montageort.....	Innenbereich
Sockel.....	E27
Leistungsaufnahme.....	4 W
Ausgangsleistung.....	3 W
Dauerbetrieb.....	max. 10 Stunden (1 Stunde Betriebsunterbrechung)
Betriebsbedingungen.....	10 bis +35 °C, 0 – 80 % rF
Lagerbedingungen.....	-10 bis +40 °C, 0 – 90 % rF
Abmessungen (Ø x H).....	80 x 154 mm
Gewicht.....	ca. 0,27 kg



Operating instructions

E27 Partylamp bulb, black

Item no. 1349523

E27 Partylamp bulb, white

Item no. 1349524

Intended use

The product is designed for lighting and creating light effects indoors. It is screwed into an E27 light socket and operated with the conventional mains supply.

It is intended for indoor use only. Do not use it outdoors. Contact with moisture, e.g. in bathrooms, must be avoided under all circumstances.

For safety and approval purposes (CE), you must not rebuild and/or modify this product. If you use the product for purposes other than those described above, the product may be damaged. In addition, improper use can cause hazards such as short circuiting, fire, electric shock etc. Read the instructions carefully and keep them. Make this product available to third parties only together with its operating instructions.

This product complies with the statutory national and European requirements. All company names and product names are trademarks of their respective owners. All rights reserved.

Delivery content

- Bulb
- Operating instructions

Meaning of symbols



The symbol with the lightning in the triangle is used if there is a risk to your health, e.g. due to an electric shock.



The exclamation mark indicates specific risks associated with handling, function and use.



The "arrow" symbol indicates special tips and operating information.



The installed bulb is not dimmable.



This symbol indicates that the product must only be used in dry indoor areas.



This symbol reminds you to read the operating instructions included with the product.

Safety instructions



Read the operating instructions carefully and especially observe the safety information. If you do not follow the safety instructions and information on proper handling in this manual, we assume no liability for any resulting personal injury or damage to property. Such cases will invalidate the warranty/guarantee.



- The device is not a toy. Keep it out of the reach of children and pets.
- Do not leave packaging material lying around carelessly. This may become dangerous playing material for children.
- Protect the product from extreme temperatures, direct sunlight, strong jolts, high humidity, moisture, flammable gases, vapours and solvents.
- Do not place the product under any mechanical stress.
- If it is no longer possible to operate the product safely, take it out of operation and protect it from any accidental use. Safe operation can no longer be guaranteed if the product:
 - is visibly damaged,
 - is no longer working properly,
 - has been stored for extended periods in poor ambient conditions or
 - has been subjected to any serious transport-related stresses.
- Please handle the product carefully. Jolts, impacts or a fall even from a low height can damage the product.
- Also observe the safety and operating instructions of any other devices which are connected to the product.



- Mount the light so that children cannot reach it.
- The product must only be operated using the mains voltage (see "Technical data" section). Never try to operate the product using another type of voltage as this will destroy the product.
- Attention, LED light:
 - Do not look directly into the LED light!
 - Do not look into the beam directly or with optical instruments!
- The product is not dimmable. Do not use the product with an external dimmer.
- Never screw in or unscrew the product if your hands are wet.
- The light must only be mounted on a non-conductive surface.
- Do not hang or secure any objects (e.g. decorations) on/to the light.
- Danger due to electric shock! Before inserting the product in the light socket, disconnect the light socket from the electricity supply.
- Never use the product immediately after it has been brought from a cold room into a warm one. The condensation generated could destroy the product. Allow the product to reach room temperature before connecting it to the power supply and putting it to use. This may take several hours.
- Never cover the product during operation.
- In industrial facilities, the accident prevention regulations for electrical equipment and facilities issued by the Industrial Employers' Liability Association must be adhered to!
- Consult an expert when in doubt about operation, safety or connection of the device.
- Maintenance, modifications and repairs are to be performed exclusively by an expert or at a qualified shop.
- If you have questions which remain unanswered by these operating instructions, contact our technical support service or other technical personnel.

Operation

1. Screw the product into an E27 light fitting.
2. Switch the electricity on/off at an appropriate switch to put the product into and out of operation.



The product may never be put into operation uninterrupted for longer than 10 hours. After continuous operation of 10 hours, allow the bulb to cool down for about one hour.

Maintenance and cleaning



Never use aggressive and abrasive detergents, rubbing alcohol or other chemical solutions, as these could damage the casing or even impair the functioning of the product.

- You do not need to carry out maintenance work on the product. The LEDs are firmly embedded and cannot be replaced.
- Before cleaning, disconnect the product from the mains power and allow it to cool down to room temperature.
- You can use a clean, soft and dry cloth to clean the light. Dust can be easily removed using a clean and soft brush.

Disposal



Electronic devices are recyclable waste and must not be disposed of in the household waste.

At the end of its service life, dispose of the product according to the relevant statutory regulations.

You thus fulfil your statutory obligations and contribute to the protection of the environment.

Technical data

Operating voltage.....	110 - 240 V/AC, 50/60 Hz
Mounting location.....	Indoors
Socket.....	E27
Power consumption.....	4 W
Output power.....	3 W
Continued use.....	max. 10 hours (1 hour of interruption to operation)
Operating conditions.....	10 to +35 °C, 0 - 80 % RH
Storage conditions.....	-10 to +40 °C, 0 - 90 % RH
Dimensions (Ø x H).....	80 x 154 mm
Weight.....	approx. 0.27 kg



F Mode d'emploi

Lampe pour fête avec ampoule E27, noire

N° de commande 1349523

Lampe pour fête avec ampoule E27, blanche

N° de commande 1349524

Utilisation prévue

L'appareil sert à éclairer et à produire des effets lumineux en intérieur. Il se visse dans une douille E27 et fonctionne avec une tension secteur traditionnelle.

L'utilisation est uniquement autorisée en intérieur, dans les locaux fermés ; l'utilisation en plein air est interdite. Impérativement éviter tout contact avec l'humidité, par ex. dans la salle de bains, etc.







L'utilisation est uniquement autorisée en intérieur, dans les locaux fermés ; l'utilisation en plein air est interdite. Impérativement éviter tout contact avec l'humidité, par ex. dans la salle de bains, etc. Pour des raisons de sécurité et d'homologation (CE), toute transformation et/ou modification du produit est interdite. Si vous utilisez le produit à d'autres fins que celles décrites précédemment, cela risque d'endommager le produit. Par ailleurs, une utilisation incorrecte peut être source de dangers tels que court-circuit, incendie, électrocution. Lisez attentivement le mode d'emploi et conservez-le. Ne transmettez le produit à des tiers qu'accompagné de son mode d'emploi.

Le produit est conforme aux exigences des directives européennes et nationales en vigueur. Tous les noms d'entreprises et appellations de produits contenus dans ce mode d'emploi sont des marques déposées des propriétaires correspondants. Tous droits réservés.



Contenu d'emballage

- Ampoule
- Mode d'emploi

Explications des symboles

-  Le symbole d'éclair dans un triangle indique un risque pour votre santé, par ex. suite à un choc électrique.
-  Le symbole avec un point d'exclamation attire l'attention sur les risques spécifiques lors du maniement, du fonctionnement et de l'utilisation du produit.
-  Le symbole de la « fleche » renvoie aux conseils et aux consignes d'utilisation particuliers.
-  L'intensité de la lampe intégrée n'est pas réglable.
-  Ce symbole signifie que le produit ne peut être utilisé que dans des espaces fermés et secs.
-  Ce symbole vous rappelle que vous devez lire le mode d'emploi de l'appareil.

Consignes de sécurité

-  **Lisez le mode d'emploi avec attention en étant particulièrement attentif aux consignes de sécurité. En cas de non-respect des consignes de sécurité et des informations données dans le présent mode d'emploi pour une utilisation correcte de l'appareil, nous déclinons toute responsabilité en cas de dommage personnel ou matériel consécutif. En outre, la responsabilité/garantie sera alors annulée.**
- 
 - Ce produit n'est pas un jouet. Gardez-le hors de portée des enfants et des animaux domestiques.
 - Ne laissez pas traîner le matériel d'emballage. Cela pourrait devenir un jouet pour enfants très dangereux.
 - Gardez le produit à l'abri de températures extrêmes, de la lumière du soleil directe, de secousses intenses, d'humidité élevée, d'eau, de gaz inflammables, de vapeurs et de solvants.
 - N'exposez pas le produit à des contraintes mécaniques.
 - Si une utilisation en toute sécurité n'est plus possible, cessez d'utiliser le produit et protégez-le d'une utilisation accidentelle. Une utilisation en toute sécurité n'est plus garantie si le produit :
 - présente des traces de dommages visibles,
 - le produit ne fonctionne plus comme il devrait,
 - a été stocké pour une période prolongée dans des conditions défavorables ou bien
 - a été transporté dans des conditions très rudes.
 - Maniez le produit avec précaution. À la suite de chocs, de coups ou de chutes, même de faible hauteur, l'appareil peut être endommagé.




- Respecter également les informations concernant la sécurité et le mode d'emploi pour les autres appareils connectés à cet appareil.
- La lampe doit être montée de manière à rester hors de portée des enfants.
- Ce produit ne peut être alimenté que par une prise de courant (voir section « Caractéristiques techniques »). N'essayez en aucun cas de le relier à une source d'alimentation, vous risqueriez de la détruire.
- Attention ! Précautions à prendre avec les lampes à LED :
Ne regardez pas dans le faisceau de lumière LED !
Ne le regardez pas directement ou avec des instruments optiques !
- L'intensité de l'appareil n'est pas réglable. N'utilisez pas le produit avec un variateur externe.
- Ce produit ne doit en aucun cas être vissé ou dévissé avec les mains mouillées.
- Le montage ne peut se faire que sur des surfaces non-conductrices.
- Aucun objet (ex. : décorations) ne doit être accroché ou fixé sur/à la lampe.
- Risque d'électrocution ! Avant d'insérer l'appareil dans la douille pour lampe, débranchez la douille.
- N'allumez jamais l'appareil immédiatement quand il vient d'être mis d'une pièce froide dans une pièce chaude. L'eau de condensation qui en résulte pourrait, dans des conditions défavorables, détruire l'appareil. Laissez l'appareil éteint s'acclimater à la température ambiante avant de le brancher et de le mettre en service. Selon les cas, cela peut prendre plusieurs heures.
- Ne recouvrez en aucun cas l'appareil pendant qu'il fonctionne.
- Dans les installations industrielles, il convient d'observer les directives en matière de prévention des accidents relatives aux installations et aux matériels électriques des associations professionnelles.
- Adressez-vous à un technicien spécialisé si vous avez des doutes concernant le mode de fonctionnement, la sécurité ou le raccordement de l'appareil.
- Tout entretien, ajustement ou réparation ne doit être effectué que par un spécialiste ou un atelier spécialisé.
- Si vous avez encore des questions auxquelles ce mode d'emploi n'a pas su répondre, nous vous prions de vous adresser à notre service technique ou à un expert.

Mise en service



1. Vissez l'appareil dans une douille E27.
2. Pour allumer/éteindre l'appareil, mettez-le sous/hors tension avec le commutateur correspondant.

→ L'appareil ne doit jamais fonctionner plus de 10 heures sans interruption. Après une utilisation continue de 10 heures, laissez refroidir l'ampoule pendant environ une heure.

Entretien et nettoyage

-  **N'utilisez en aucun cas des produits de nettoyage agressifs ou abrasifs, de l'alcool ou autres produits chimiques pour le nettoyage : cela risquerait d'endommager le boîtier voire même de provoquer des dysfonctionnements.**
- Cet appareil ne nécessite aucun entretien particulier. Les LED utilisées sont intégrées à l'appareil et ne peuvent pas être changées.
- Avant de nettoyer l'appareil, débranchez-le et laissez-le refroidir à température ambiante.
- L'appareil se nettoie avec un chiffon mou, sec et propre. La poussière est très facile à enlever au moyen d'un pinceau propre à poils mous.

Elimination des déchets

-  Les appareils électroniques sont des matériaux recyclables et ne doivent pas être éliminés avec les ordures ménagères.
- En fin de vie, éliminez l'appareil conformément aux dispositions légales en vigueur.
-  Vous respectez ainsi les ordonnances légales et contribuez à la protection de l'environnement.

Caractéristiques techniques

Tension de service.....	110 - 240 V/CA, 50/60 Hz
Emplacement de montage.....	Intérieur
Socle.....	E27
Puissance absorbée.....	4 W
Puissance de sortie.....	3 W
Fonctionnement en continu.....	max. 10 heures (1 heure d'interruption de fonctionnement)
Conditions de service.....	10 à +35 °C, 0 - 80 % humidité relative
Conditions de stockage.....	-10 à +40 °C, 0 - 90 % humidité relative
Dimensions (Ø x H).....	80 x 154 mm
Poids.....	env. 0,27 kg



Gebruiksaanwijzing

Feestverlichting met E27 lamp, Zwart

Bestelnr. 1349523

Feestverlichting met E27 lamp, Wit

Bestelnr. 1349524

Bedoeld gebruik

Het product is ontwikkeld als verlichting en voor het genereren van lichteffecten binnenshuis. Hij wordt in een E27-fitting gemonteerd en werkt op gangbare netvoeding.

Het product mag uitsluitend in gesloten ruimten worden gebruikt, dus niet in de open lucht. Contact met vocht, bijv. in de badkamer, moet absoluut worden voorkomen.

In verband met veiligheid en normering (CE) zijn geen aanpassingen en/of wijzigingen aan dit product toegestaan. Indien het product voor andere doeleinden wordt gebruikt dan hiervoor beschreven, kan het product worden beschadigd. Bovendien kan bij verkeerd gebruik een gevaarlijke situatie ontstaan met als gevolg bijvoorbeeld kortsluiting, brand, elektrische schok enzovoort. Lees de gebruiksaanwijzing volledig door en gooi hem niet weg. Het product mag alleen samen met de gebruiksaanwijzing aan derden ter beschikking worden gesteld.

Het product voldoet aan de nationale en Europese wettelijke voorschriften. Alle vermelde bedrijfs- en productnamen zijn handelsmerken van de respectievelijke eigenaren. Alle rechten voorbehouden.

Leveringsomvang

- Lamp
- Gebruiksaanwijzing

Verklaring van de symbolen



Het symbool met de bliksemschicht in een driehoek wordt gebruikt, als er sprake is van gevaar voor de gezondheid, bijv. door elektrische schok.



Het symbool met het uitroepteken wijst op bijzondere gevaren bij de hantering, gebruik en bediening.



Het "pijl"-pictogram staat voor speciale tips en bedieningsaanwijzingen.



Het geïntegreerde lampje is niet dimbaar.



Dit symbool geeft aan, dat dit product alleen in droge ruimtes binnenshuis mag worden gebruikt.



Dit symbool herinnert u eraan, de bij het product behorende gebruiksaanwijzing te lezen.

Veiligheidsinstructies



Lees de gebruiksaanwijzing zorgvuldig door en let vooral op de veiligheidsinstructies. Indien de veiligheidsinstructies en de aanwijzingen voor een juiste bediening in deze gebruiksaanwijzing niet worden opgevolgd, kunnen wij niet aansprakelijk worden gesteld voor de daardoor ontstane schade aan apparatuur of persoonlijk letsel. Bovendien vervalt in dergelijke gevallen de garantie.

- Het apparaat is geen speelgoed. Houd het buiten bereik van kinderen en huisdieren.
- Laat verpakkingsmateriaal niet zomaar rondslingeren. Dit kan gevaarlijk materiaal worden voor spelende kinderen.
- Bescherm het product tegen extreme temperaturen, direct zonlicht, sterke schokken, hoge luchtvochtigheid, vocht, ontvlambare gassen, dampen en oplosmiddelen.
- Zet het product niet onder mechanische druk.
- Als het niet langer mogelijk is het apparaat veilig te bedienen, stel het dan buiten bedrijf en zorg ervoor dat niemand het per ongeluk kan gebruiken. Veilige bediening kan niet langer worden gegarandeerd wanneer het product:
 - zichtbaar is beschadigd,
 - niet langer op juiste wijze werkt,
 - tijdens lange periode is opgeslagen onder slechte omstandigheden, of
 - onderhevig is geweest aan ernstige vervoergerelateerde druk.
- Behandel het apparaat met zorg. Schokken, botsingen of zelfs een val van een beperkte hoogte kan het product beschadigen.
- Neem alstublieft ook de veiligheids- en gebruiksaanwijzingen van alle andere apparaten in acht die met het product zijn verbonden.



- Monteer de lamp op een dergelijke manier, dat hij zich buiten het bereik van kinderen bevindt.
- Het product mag alleen via de netvoeding worden gebruikt (zie paragraaf "Technische gegevens"). Probeer het product nooit op een andere spanning te gebruiken, hierdoor wordt het onherstelbaar beschadigd.
- Let op, LED-licht:
 - Kijk niet in de led-lichtstraal!
 - Kijk niet direct en ook niet met optische instrumenten!
- Het product is niet dimbaar. Gebruik het product niet met een externe dimmer.
- Het product mag nooit met natte handen erin of eruit worden gedraaid.
- De montage mag alleen op niet geleidende oppervlakken plaats vinden.
- Plaats of bevestig geen voorwerpen (bijv. decoratiemateriaal) op/aan de lamp.
- Gevaar voor een elektrische schok! Voordat u het product in de fitting plaatst, dient u de fitting van de stroomvoorziening te scheiden.
- Gebruik het product nooit meteen nadat het vanuit een koude naar een warme ruimte werd overgebracht. De condens die hierbij wordt gevormd, kan in bepaalde gevallen het product onherstelbaar beschadigen. Laat het product eerst op kamertemperatuur komen voor u het aansluit en gebruikt. Dit kan enkele uren duren.
- Dek het product tijdens het gebruik niet af!
- In commercieel gebruikte gebouwen dient men de ongevalpreventievoorschriften van de commerciële beroepsvereniging voor elektrische installaties en apparatuur in acht te nemen!
- Raadpleeg een expert wanneer u twijfelt over het juiste gebruik, de veiligheid of het aansluiten van het apparaat.
- Onderhoud, aanpassingen en reparaties mogen alleen uitgevoerd worden door een expert of in een daartoe bevoegde winkel.
- Als u nog vragen hebt die niet door deze gebruiksaanwijzingen zijn beantwoord, neem dan contact op met onze technische dienst of ander technisch personeel.

Ingebruikname

1. Draai het product in een E27-fitting.
2. Schakel de stroom met een passende schakelaar aan/uit, om het product in gebruik te nemen resp. buiten gebruik te zetten.



Het product mag nooit langer dan 10 uur continu worden gebruikt. Na een continu gebruik van 10 uur dient u het lampje gedurende ca. één uur te laten afkoelen.

Onderhoud en reiniging



Gebruik in geen geval agressieve en schurende reinigingsmiddelen, reinigingsalcohol of andere chemische producten omdat de behuizing beschadigd of de werking zelfs belemmerd kan worden.

- Het product is onderhoudsvrij. De gebruikte LED's zijn vast gemonteerd en kunnen niet worden vervangen.
- Voor het reinigen dient u het product van de netvoeding te halen en het op kamertemperatuur af te laten koelen.
- Voor een reiniging kunt u een schone, zachte, droge doek gebruiken. Stof kan zeer eenvoudig worden verwijderd met een schone, zachte borstel.

Verwijdering



Elektronische apparaten zijn recyclebare stoffen en horen niet bij het huisvuil.

Als het product niet meer werkt, moet u het volgens de geldende wettelijke bepalingen voor afvalverwerking inleveren.

Zo vervult u uw wettelijke verplichtingen en draagt u bij tot de bescherming van het milieu.

Technische gegevens

Bedrijfsspanning	110 - 240 V/AC, 50/60 Hz
Montageplaats	Binnenshuis
Fitting.....	E27
Vermogensopname.....	4 W
Uitgangsvermogen.....	3 W
Continu gebruik	max. 10 uur (1 uur gebruiksonderbreking)
Bedrijfscondities	10 tot +35 °C, 0 - 80 % relatieve luchtvochtigheid
Opslagcondities.....	-10 tot +40 °C, 0 - 90 % relatieve luchtvochtigheid
Afmetingen (Ø x H).....	80 x 154 mm
Gewicht.....	ca. 0,27 kg



Dit is een publicatie van Conrad Electronic SE, Klaus-Conrad-Str. 1, D-92240 Hirschau (www.conrad.com).

Alle rechten, vertaling inbegrepen, voorbehouden. Reproducties van welke aard ook, bijvoorbeeld fotokopie, microverfilming of de registratie in elektronische gegevensverwerkingsapparatuur, vereisen de schriftelijke toestemming van de uitgever. Nadruk, ook van uittreksels, verboden. De publicatie voldoet aan de technische stand bij het in druk bezorgen.

© Copyright 2015 by Conrad Electronic SE.

V1_0715_02-DS