

Ⓛ Bedienungsanleitung

DisplayPort zu HDMI und VGA Adapter

Best.-Nr. 1383252

Bestimmungsgemäße Verwendung

Das Produkt ist dafür bestimmt, ein digitales DisplayPort A/V-Signal in ein digitales, HDMI-kompatibles A/V-Signal und ein analoges VGA-Video-Signal zu verwandeln. Die Stromversorgung des Produkts erfolgt über die verbundenen Geräte.

Das Gerät ist nur für den Innengebrauch geeignet. Nicht im Freien verwenden. Kontakt mit Feuchtigkeit, z.B. in Badezimmern, muss unbedingt vermieden werden.

Aus Gründen der Sicherheit und Zulassung (CE) dürfen Sie dieses Produkt nicht nachbauen und/oder modifizieren. Falls Sie dieses Produkt für andere als die zuvor genannten Zwecke verwenden, könnte das Produkt beschädigt werden. Darüberhinaus können durch den unsachgemäßen Gebrauch Gefahrensituationen wie Kurzschlüsse, Feuer, Stromschläge usw. verursacht werden. Lesen Sie die Anleitungen sorgfältig durch und bewahren Sie diese gut auf. Geben Sie dieses Produkt nur zusammen mit der Bedienungsanleitung an Dritte weiter.

Dieses Produkt entspricht den gesetzlichen nationalen und europäischen Anforderungen. Alle Firmen- und Produktnamen sind Warenzeichen der jeweiligen Eigentümer. Alle Rechte vorbehalten.

HDMI® ist eine eingetragene Marke der HDMI Licensing L.L.C.

Lieferumfang

- DisplayPort zu HDMI und VGA Adapter
- Bedienungsanleitung

Sicherheitshinweise

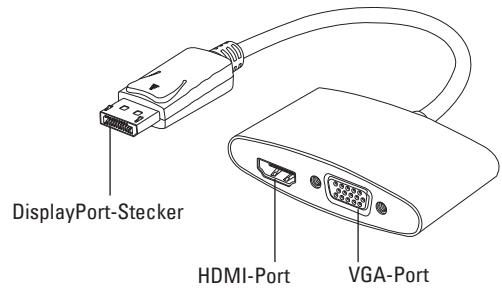


Lesen Sie die Bedienungsanleitung sorgfältig durch und beachten Sie dabei insbesondere die Sicherheitshinweise. Falls Sie die Sicherheitshinweise und die Informationen für den ordnungsgemäßen Gebrauch in dieser Bedienungsanleitung nicht beachten, haften wir nicht für daraus folgende Verletzungen oder Sachschäden. Die Garantie erlischt in solchen Fällen ebenfalls.

- Achten Sie bei der Installation des Produkts darauf, dass das Kabel nicht zerquetscht, geknickt oder von scharfen Kanten beschädigt wird.
- Das Gerät ist kein Spielzeug. Von Kindern und Haustieren fernhalten.
- Lassen Sie Verpackungsmaterial nicht achtlos herumliegen. Verpackungen können sehr gefährlich werden, wenn Kinder damit spielen.
- Schützen Sie das Produkt vor mechanischen Belastungen.
- Verlegen Sie das Kabel so, dass ein unbeabsichtigtes Ziehen bzw. ein Stolpern über das Kabel nicht möglich ist.
- Schützen Sie das Produkt vor extremen Temperaturen, direkter Sonneneinstrahlung, starken Aufprällen, hoher Luftfeuchtigkeit, Nässe und brennbaren Gasen, Dämpfen und Lösungsmitteln.
- Falls das Produkt nicht mehr sicher verwendet werden kann, beenden Sie den Betrieb und sichern Sie es vor versehentlicher Nutzung. Ein sicherer Betrieb ist nicht mehr gewährleistet, wenn das Produkt:
 - offensichtlich beschädigt ist,
 - nicht mehr ordnungsgemäß funktioniert,
 - längere Zeit unter schlechten Umgebungsbedingungen gelagert wurde oder
 - schweren Belastungen während des Transports ausgesetzt war.
- Handhaben Sie das Produkt vorsichtig. Stöße, Aufprälle oder sogar das Herunterfallen aus geringer Höhe können das Produkt beschädigen.
- Das vollständige Produkt darf nicht nass oder feucht werden. Berühren Sie das Produkt nicht mit nassen Händen.
- Beachten Sie außerdem die Sicherheits- und Gebrauchsanleitungen anderer Geräte, die mit dem Produkt verbunden sind.
- Wenden Sie sich an einen Experten, falls Sie Zweifel bzgl. Gebrauch, Sicherheit oder Anschluss des Geräts haben.
- Wartungen, Modifikationen und Reparaturen dürfen nur von einem Experten oder einer qualifizierten Werkstatt durchgeführt werden.
- Falls Sie Fragen haben, die in dieser Bedienungsanleitung unbeantwortet bleiben, wenden Sie sich bitte an unseren technischen Kundendienst oder unser technisches Kundenpersonal.

Betrieb

- Schalten Sie alle verbundenen Geräte aus.
- Verbinden Sie den DisplayPort-Stecker des Adapters mit dem DisplayPort-Anschluss des Wiedergabegeräts (z.B. Computer).
- Verwenden Sie ein HDMI-Kabel (nicht enthalten), um den HDMI-Port des Adapters mit einem HDMI-Eingabegerät (z.B. HDMI-Fernsehgerät) zu verbinden.
- Verwenden Sie ein VGA-Kabel (nicht enthalten), um den VGA-Port des Adapters mit einem VGA-Anzeigegerät (z.B. Projektor) zu verbinden.



- Schalten Sie die verbundenen Geräte ein. Der Adapter funktioniert dann.
- • Das HDMI-Eingabegerät und das VGA-Anzeigegerät müssen die Auflösung des Wiedergabegeräts unterstützen. Falls nicht, müssen Sie am Wiedergabegerät möglicherweise eine niedrigere Auflösung einstellen.
- Falls das Wiedergabegerät über mehr als einen DisplayPort-Anschluss verfügt, vergewissern Sie sich, den richtigen DisplayPort-Ausgang zu aktivieren.
- Der Adapter ist unabhängig vom Betriebssystem eines verbundenen Computers; Software und Treiber sind daher nicht erforderlich.
- Der Adapter unterstützt keine simultane HDMI- und VGA-Ausgabe.

Wartung und Reinigung

- Schalten Sie vor der Reinigung alle verbundenen Geräte aus und trennen Sie alle Kabel.
- Verwenden Sie keine aggressiven Reinigungsmittel, Alkohol oder andere chemische Lösungsmittel, da diese zu Schäden am Gehäuse und zu Fehlfunktionen führen können.
- Tauchen Sie den Adapter nicht in Flüssigkeiten.
- Reinigen Sie das Produkt mit einem trockenen, weichen und sauberen Lappen. Üben Sie nicht zu viel Druck auf das Gehäuse aus, um Kratzspuren zu vermeiden.
- Verwenden Sie eine weiche und saubere Langhaarbürste und einen Staubsauger, um Staub zu entfernen.

Entsorgung



Elektronische Geräte sind recycelbar und dürfen nicht über den Haushaltsmüll entsorgt werden.

Entsorgen Sie das Produkt am Ende seiner Nutzungsdauer gemäß den einschlägigen Gesetzen.

Sie erfüllen damit die gesetzlichen Verpflichtungen und leisten Ihren Beitrag zum Umweltschutz.

Technische Daten

Betriebsspannung.....	3,3 V/DC
Konform mit.....	VESA DisplayPort Standard Version 1.1a
	HDMI 1.3a
Unterstützte Videoauflösung.....	1920 × 1080 @ 60 Hz (HDMI)
	1920 × 1200 @ 60 Hz (VGA)
Stecker-Kontakte	Vernickelt
Kabel-Typ.....	OFC
Betriebsbedingungen.....	-30 bis +70 °C, 0 – 95 % rF
Lagerbedingungen.....	-30 bis +70 °C, 0 – 95 % rF
Abmessungen (B × H × T)	75 × 18 × 40 mm (Adapter)
Gewicht.....	50 g



GB Operating instructions

DisplayPort to HDMI and VGA adapter

Item no. 1383252

Intended use

The product is intended to convert a digital DisplayPort A/V signal to a digital HDMI compatible A/V signal and an analogue VGA video signal. The product is supplied with power via the connected devices.

It is intended for indoor use only. Do not use it outdoors. Contact with moisture, e.g. in bathrooms, must be avoided under all circumstances.

For safety and approval purposes (CE), you must not rebuild and/or modify this product. If you use the product for purposes other than those described above, the product may be damaged. In addition, improper use can cause hazards such as short circuiting, fire, electric shock etc. Read the instructions carefully and keep them. Make this product available to third parties only together with its operating instructions.

This product complies with the statutory national and European requirements. All company names and product names are trademarks of their respective owners. All rights reserved.

HDMI® is a registered trademark of HDMI Licensing L.L.C.

Delivery content

- DisplayPort to HDMI and VGA adapter
- Operating instructions

Safety instructions

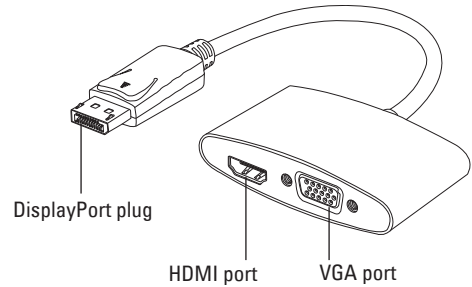


Read the operating instructions carefully and especially observe the safety information. If you do not follow the safety instructions and information on proper handling in this manual, we assume no liability for any resulting personal injury or damage to property. Such cases will invalidate the warranty/guarantee.

- When setting up the product, make sure that the cable is not pinched, kinked or damaged by sharp edges.
- The device is not a toy. Keep it out of the reach of children and pets.
- Do not leave packaging material lying around carelessly. These may become dangerous playing material for children.
- Do not place the product under any mechanical stress.
- Place the cables in such a way that no unintentional pulling or tripping over it is possible.
- Protect the product from extreme temperatures, direct sunlight, strong jolts, high humidity, moisture, flammable gases, vapours and solvents.
- If it is no longer possible to operate the product safely, take it out of operation and protect it from any accidental use. Safe operation can no longer be guaranteed if the product:
 - is visibly damaged,
 - is no longer working properly,
 - has been stored for extended periods in poor ambient conditions or
 - has been subjected to any serious transport-related stresses.
- Please handle the product carefully. Jolts, impacts or a fall even from a low height can damage the product.
- The complete product must not become wet or damp. Never touch the product with wet hands.
- Also observe the safety and operating instructions of any other devices which are connected to the product.
- Consult an expert when in doubt about operation, safety or connection of the device.
- Maintenance, modifications and repairs are to be performed exclusively by an expert or at a qualified shop.
- If you have questions which remain unanswered by these operating instructions, contact our technical support service or other technical personnel.

Operation

- Switch off the devices to be connected.
- Connect the DisplayPort plug of the adapter to the DisplayPort port of the playback device (e.g. computer).
- Use an HDMI cable (not supplied) to connect the HDMI port of the adapter to an HDMI input device (e.g. HDMI TV).
- Use a VGA cable (not supplied) to connect the VGA port of the adapter to a VGA display device (e.g. projector).



- Switch on the devices connected. The adapter functions.
 - The HDMI input device and the VGA display device must support the resolution of the playback device. If not, you may have to adjust the playback device to a lower resolution.
 - If the playback device features more than one DisplayPort ports, make sure to activate the correct DisplayPort output.
 - The adapter is independent of the operating system of any computer connected, making the use of software or drivers unnecessary.
 - The adapter does not support HDMI and VGA simultaneous output.

Maintenance and cleaning

- Before cleaning the product, switch off all connected devices and unplug any connected cables.
- Do not use any aggressive cleaning agents, rubbing alcohol or other chemical solutions as they can cause damage to the housing and malfunctioning.
- Do not immerse the adapter into liquids.
- To clean the product, a dry, soft and clean cloth is sufficient. Do not apply too much pressure to the housing as this may cause scratch marks.
- Use a longhaired, soft and clean brush and a vacuum cleaner to easily remove dust.

Disposal



Electronic devices are recyclable waste and must not be disposed of in the household waste.

At the end of its service life, dispose of the product according to the relevant statutory regulations.

You thus fulfill your statutory obligations and contribute to the protection of the environment.

Technical data

Operating voltage.....	3.3 V/DC
Compliant with.....	VESA DisplayPort standard version 1.1a HDMI 1.3a specification
Supported video resolution	1920 × 1080 @ 60 Hz (HDMI) 1920 × 1200 @ 60 Hz (VGA)
Connector pins	Nickel-plated
Conductor type	OFC
Operating conditions.....	-30 to +70 °C, 0 – 95 % RH
Storage conditions.....	-30 to +70 °C, 0 – 95 % RH
Dimensions (W × H × D)	75 × 18 × 40 mm (adapter main body)
Weight.....	50 g



F Mode d'emploi

DisplayPort raccordement pour adaptateur HDMI et VGA

N° de commande 1383252

Utilisation prévue

Le produit est conçu pour convertir un signal A/V DisplayPort numérique en un signal A/V compatible HDMI numérique et un signal vidéo VGA analogue. Le produit est alimenté en énergie via les appareils connectés.

Il est prévu pour un usage seulement à l'intérieur. L'utilisation en plein air est interdite. Impérativement éviter tout contact avec l'humidité, par ex. dans la salle de bains, etc.

Pour des raisons de sécurité et d'homologation (CE), toute restructuration et/ou modification du produit est interdite. Si vous utilisez le produit à d'autres fins que celles décrites précédemment, cela risque d'endommager le produit. Par ailleurs, une utilisation incorrecte peut être source de dangers tels que court-circuit, incendie, électrocution. Lisez attentivement le mode d'emploi et conservez-le. Ne transmettez le produit à des tiers qu'accompagné de son mode d'emploi.

Le produit répond aux exigences des directives européennes et nationales en vigueur. Tous les noms d'entreprises et appellations de produits sont des marques commerciales de leurs propriétaires respectifs. Tous droits réservés.

HDMI® est une marque déposée de HDMI Licensing L.L.C.

Contenu de l'emballage

- DisplayPort raccordement pour adaptateur HDMI et VGA
- Mode d'emploi

Consignes de sécurité

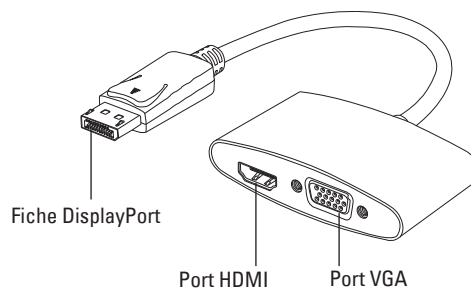


Lisez le mode d'emploi avec attention en étant particulièrement attentif aux consignes de sécurité. En cas de non-respect des consignes de sécurité et des informations données dans le présent mode d'emploi pour une utilisation correcte de l'appareil, nous déclinons toute responsabilité en cas de dommage personnel ou matériel consécutif. En outre, la responsabilité/garantie sera alors annulée.

- En installant le produit, assurez-vous que le câble ne soit ni pincé, ni noué et qu'il ne puisse pas être endommagé en passant sur des bords tranchants.
- Ce produit n'est pas un jouet. Gardez-le hors de portée des enfants et des animaux domestiques.
- Ne laissez pas traîner le matériel d'emballage. Cela pourrait devenir un jouet pour enfants très dangereux.
- N'exposez pas le produit à des contraintes mécaniques.
- Positionnez les câbles en toute sécurité afin que personne ne tire dessus ou ne trébuche involontairement sur ceux-ci.
- Gardez le produit à l'abri de températures extrêmes, de la lumière du soleil directe, de secousses intenses, d'humidité élevée, d'eau, de gaz inflammables, de vapeurs et de solvants.
- Si une utilisation en toute sécurité n'est plus possible, cessez d'utiliser le produit et protégez-le d'une utilisation accidentelle. Une utilisation en toute sécurité n'est plus garantie si le produit :
 - présente des traces de dommages visibles ;
 - le produit ne fonctionne plus comme il devrait,
 - a été stocké pour une période prolongée dans des conditions défavorables ou bien
 - a été transporté dans des conditions très rudes.
- Manipulez le produit avec précaution. À la suite de chocs, de coups ou de chutes, même de faible hauteur, l'appareil peut être endommagé.
- Le produit dans son intégralité ne doit pas être en contact avec l'eau ou l'humidité. Ne touchez jamais le produit avec les mains mouillées !
- Respecter également les informations concernant la sécurité et le mode d'emploi pour les autres appareils connectés à cet appareil.
- Adressez-vous à un technicien spécialisé si vous avez des doutes concernant le mode de fonctionnement, la sécurité ou le raccordement de l'appareil.
- Tout entretien, ajustement ou réparation ne doit être effectué que par un spécialiste ou un atelier spécialisé.
- Si vous avez des questions qui sont restées sans réponse après avoir lu toutes les instructions d'utilisation, contactez notre service de support technique ou un autre technicien spécialisé.

Fonctionnement

- Éteignez les appareils afin de les déconnecter.
- Connectez la fiche DisplayPort de l'adaptateur à un port DisplayPort de l'appareil de lecture (p. ex. ordinateur).
- Utilisez un câble HDMI (non fourni) pour connecter le port HDMI de l'adaptateur à un appareil d'entrée HDMI (p. ex. télévision avec HDMI TV).
- Utilisez un câble VGA (non fourni) pour connecter le port VGA de l'adaptateur à un appareil d'affichage VGA (p. ex. projecteur).



- Allumez les appareils connectés. L'adaptateur fonctionne.
-
- L'appareil d'entrée HDMI et l'appareil d'affichage VGA doivent supporter la définition de l'appareil de lecture. S'il n'est pas compatible, vous devez régler l'appareil de lecture à une définition inférieure.
 - Si l'appareil de lecture comporte plus d'un port DisplayPort, assurez-vous d'activer la sortie DisplayPort qui convient.
 - L'adaptateur est indépendant du système d'exploitation de n'importe quel ordinateur connecté, ce qui rend l'utilisation d'un logiciel ou d'un pilote inutile.
 - L'adaptateur n'est pas compatible en même temps à une sortie HDMI et VGA.

Entretien et nettoyage

- Avant de nettoyer le produit, éteignez tous les périphériques connectés et débranchez tous les câbles connectés.
- N'utilisez aucun produit de nettoyage agressif, d'alcool dénaturé ou toute autre solution chimique car ils peuvent endommager le boîtier et engendrer des dysfonctionnements.
- Ne plongez pas l'adaptateur dans des liquides !
- Pour nettoyer le produit, un chiffon sec, doux et propre est suffisant. Prière de ne pas appliquer trop de pression sur le boîtier car cela pourrait provoquer des rayures.
- Utilisez une brosse à poils longs, douce et propre et un aspirateur pour enlever facilement la poussière.

Mise à rebut



Les appareils électroniques sont des matériaux recyclables et ne doivent pas être éliminés avec les ordures ménagères.

À la fin de sa durée de vie, mettez l'appareil au rebut conformément aux dispositions légales en vigueur.

Ainsi, vous respectez les ordonnances légales et contribuez à la protection de l'environnement.

Données techniques

Tension de fonctionnement.....	3,3 V/CC
Compatible avec.....	VESA DisplayPort version standard 1.1a caractéristiques HDMI 1.3a
Supporte les définitions vidéo	1920 × 1080 @ 60 Hz (HDMI) 1920 × 1200 @ 60 Hz (VGA)
Broches de connecteur	nickelé
Type de conducteur	OFC
Conditions de fonctionnement.....	de -30 à +70 °C, 0 – 95 % HR
Conditions de stockage.....	de -30 à +70 °C, 0 – 95 % HR
Dimensions (L x H x P).....	75 × 18 × 40 mm (corps principal de l'adaptateur)
Poids.....	50 g



Gebruiksaanwijzing

DisplayPort naar HDMI- en VGA-Adapter

Bestelnr. 1383252

Beoogd gebruik

Het product is bestemd om een digitaal DisplayPort A/V-signaal om te zetten in een digitaal, HDMI-compatibel A/V-signaal en een analoge VGA-videosignaal. Het product wordt van stroom voorzien via de aangesloten apparaten.

Dit product is alleen bedoeld voor gebruik binnenshuis, dus niet in de open lucht. Contact met vocht, bijv. in de badkamer, moet absoluut worden vermeden.

In verband met veiligheid en normering (CE) zijn geen aanpassingen en/of wijzigingen aan dit product toegestaan. Indien het product voor andere doeleinden wordt gebruikt dan hiervoor beschreven, kan het product worden beschadigd. Bovendien kan bij verkeerd gebruik een gevaarlijke situatie ontstaan met als gevolg bijvoorbeeld kortsluiting, brand, elektrische schok enzovoort. Lees de gebruiksaanwijzing volledig door en gooi hem niet weg. Het product mag alleen samen met de gebruiksaanwijzing aan derden ter hand worden gesteld.

Het product voldoet aan de nationale en Europese wettelijke voorschriften. Alle vermelde bedrijfs- en productnamen zijn handelsmerken van de respectievelijke eigenaren. Alle rechten voorbehouden.

HDMI® is een geregistreerd handelsmerk van de HDMI Licensing L.L.C.

Pakketinhoud

- DisplayPort naar HDMI- en VGA-Adapter
- Gebruiksaanwijzing

Veiligheidsinstructies

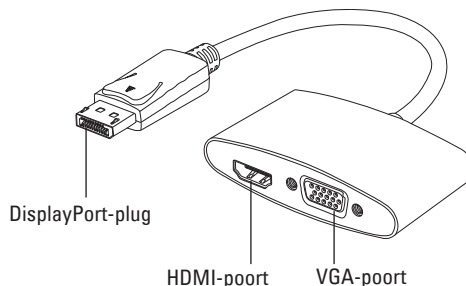


Lees de gebruiksaanwijzing zorgvuldig door en houd vooral de hand aan de veiligheidsinstructies. Indien de veiligheidsinstructies en de aanwijzingen voor een juiste bediening in deze gebruiksaanwijzing niet worden opgevolgd, kunnen wij niet aansprakelijk worden gesteld voor de daardoor ontstane materiële schade of persoonlijk letsel. Bovendien vervalt in dergelijke gevallen de garantie.

- Zorg er tijdens het opstellen van het product voor dat de kabel niet bekneld raakt, verbogen of door scherpe randen beschadigd wordt.
- Het product is geen speelgoed. Houd het buiten bereik van kinderen en huisdieren.
- Laat verpakkingsmateriaal niet zomaar rondslingeren. Dit kan gevaarlijk zijn als kinderen ermee gaan spelen.
- Stel het product niet bloot aan mechanische druk.
- Leg het snoer zo neer dat niemand er per ongeluk aan kan trekken of erover kan struikelen.
- Bescherm het product tegen extreme temperaturen, direct zonlicht, sterke schokken, hoge vochtigheid, vocht, ontvlambare gassen, dampen en oplosmiddelen.
- Als het niet langer mogelijk is het product veilig te gebruiken, stel het dan buiten bedrijf en zorg ervoor dat niemand het per ongeluk kan gebruiken. Veilige bediening kan niet langer worden gegarandeerd wanneer het product:
 - zichtbaar is beschadigd,
 - niet langer goed werkt,
 - voor langere duur is opgeslagen onder slechte omstandigheden, of
 - onderhevig is geweest aan ernstige vervoergerelateerde druk.
- Behandel het product met zorg. Schokken, botsingen of zelfs een val van een beperkte hoogte kunnen het product beschadigen.
- Het product mag niet nat of vochtig worden. Raak het product nooit aan met natte handen.
- Neem alstublieft ook de veiligheids- en gebruiksaanwijzingen van alle andere apparaten in acht die met het product zijn verbonden.
- Als u vragen hebt over het gebruik, veiligheid of aansluiting van het product, raadpleeg dan een vakman.
- Onderhoud, aanpassingen en reparaties mogen alleen uitgevoerd worden door een vakman of in een daartoe bevoegde winkel.
- Als u nog vragen hebt die niet door deze gebruiksaanwijzingen zijn beantwoord, neem dan contact op met onze technische dienst of ander technisch personeel.

Bediening

- Zet de apparaten, die met elkaar verbonden moeten worden, uit.
- Steek de DisplayPort-plug van de adapter in de DisplayPort-poort van het playbackapparaat (bijv. een computer).
- Gebruik een HDMI-kabel (niet meegeleverd) om de HDMI-poort van de adapter te verbinden met een HDMI-inputapparaat (bijv. een HDMI-TV).
- Gebruik een VGA-kabel (niet meegeleverd) om de VGA-poort van de adapter te verbinden met een VGA-weergaveapparaat (bijv. een projector).



- Zet alle aan elkaar gekoppelde apparaten aan. Functies van de adapter.
 - Het HDMI-inputapparaat en het VGA-weergaveapparaat moeten de resolutie van het playbackapparaat kunnen ondersteunen. Is dat niet het geval, dan moet u het playbackapparaat terugzetten naar een lagere resolutie.
 - Als het weergaveapparaat meer dan één DisplayPort heeft, zorg er dan voor dat u de correcte DisplayPort-poort activeert.
 - De adapter werkt onafhankelijk van het besturingssysteem van welke aangesloten computer dan ook zodat software of drivers niet vereist zijn.
 - De adapter ondersteunt niet gelijktijdige HDMI- en VGA-output.

Schoonmaken en onderhoud

- Schakel alle aangesloten apparaten uit en koppel alle aangesloten kabels los voordat u het product schoonmaakt.
- Gebruik in geen geval agressieve schoonmaakmiddelen, schoonmaakalcohol of andere chemische oplossingen omdat dit schade toe kan brengen aan de behuizing en zelfs afbreuk kan doen aan de werking van het product.
- Dompel de adapter niet onder in een vloeistof.
- Schoonmaken met een droog, zacht en schoon doekje is voldoende. Druk niet te hard op de behuizing omdat hierdoor krassen kunnen ontstaan.
- Gebruik een langharige, zachte en schone borstel en een stofzuiger om stof gemakkelijk te verwijderen.

Weggoien



Elektronische apparaten zijn herbruikbaar afval en horen niet bij het huisvuil. Gooi het product weg volgens de geldende regels als het niet meer gebruikt kan worden. Op deze wijze vervult u uw wettelijke verplichtingen en draagt u bij aan bescherming van het milieu.

Technische gegevens

Bedrijfsvoltage	3,3 V/DC
Conform	VESA DisplayPort standaard versie 1.1a HDMI 1.3a-specificatie
Ondersteunde videoresolutie.....	1920 × 1080 @ 60 Hz (HDMI) 1920 × 1200 @ 60 Hz (VGA)
Verbindingspinnen	Vernikkeld
Type geleider	OFC
Bedrijfsomstandigheden.....	-30 to +70 °C, 0 – 95 % rel. luchtvochtigheid
Opslagomstandigheden.....	-30 to +70 °C, 0 – 95 % rel. luchtvochtigheid
Afmetingen (B x H x D).....	75 × 18 × 40 mm (adapterlichaam)
Gewicht.....	50 g



Dit is een publicatie van Conrad Electronic SE, Klaus-Conrad-Str. 1, D-92240 Hirschau (www.conrad.com). 1, D-92240 Hirschau (www.conrad.com).

Alle rechten, waaronder vertaling, voorbehouden. Elke reproductie, ongeacht de methode, bijv. fotokopie, microverfilming of de registratie in elektronische gegevensverwerkingssystemen vereist een voorafgaande schriftelijke toestemming van de uitgever. (Gedeeltelijk) opnieuw afdrucken is tevens verboden. Deze publicatie voldoet aan de technische eisen bij het ter perse gaan.

© Copyright 2015 by Conrad Electronic SE.

V2_1215_02-ETS-Mkd