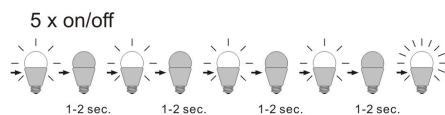
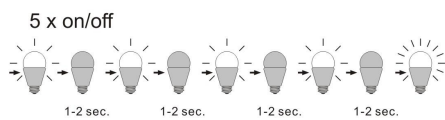


150.00 mm

150.00 mm

## ⚠ Reset

Rückstellen der Leuchte auf Werkseinstellung  
Reset the lamp, factory new



Das Gerät erfüllt die grundlegenden Anforderungen nach Artikel 3 der Richtlinie 1999/5/EG des Europäischen Parlaments und des Rates vom 09.03.1999 über Funkanlagen und Telekommunikationsendeinrichtungen und die gegenseitige Anerkennung ihrer Konformität. Die vollständige Konformitätserklärung kann bei der unten angegebenen Adresse angefordert werden.

Bitte geben Sie bei technischen Fragen die Chargennummer (xxxxx-xx-xx-xxxx-xxx) an. Diese finden Sie auf dem Typenschild. Please let us know the batch number (xxxxx-xx-xx-xxxx-xxx) for any technical questions. This can be found on the rating label. Lors de demande d'assistance technique, veuillez indiquer le numéro du lot (xxxxx-xx-xx-xxxx-xxx). Celui-ci se trouve sur la plaque d'identification.

10/2015

Paul Neuhaus GmbH  
Olakenweg 36  
59457 Werl  
Telefon: +49 (0) 2922-9721-0  
Telefax: +49 (0) 2922-9721-9120  
E-mail: info@neuhaus-group.de  
www.neuhaus-group.de



## 6032-55

230V / 50 Hz  
1x 24W LED-Board  
nicht wechselbar / not changeable

W	1 x 24W	
LED-Board		
Im	2.500 Lumen	
t	25.000 h	
T <sub>k</sub>	3.000 Kelvin/RGBW	
	15.000 x	
	<1s	
	dimmable with rrc	27kWh/1000 h



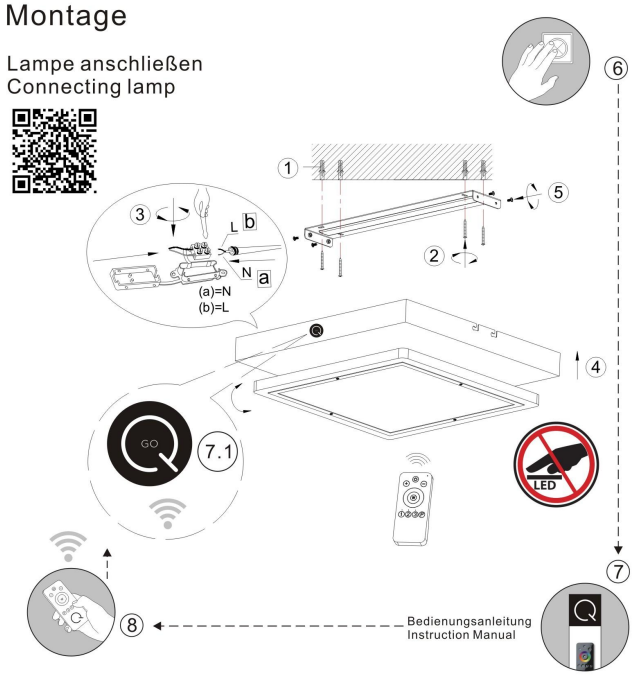
+ AAA, 1,5V



Inkl. Funkfernbedienung  
Incl. radio remote control

## Montage

Lampe anschließen  
Connecting lamp



Bedienungsanleitung  
Instruction Manual