

Ⓧ **Bedienungsanleitung**

HDMI-Splitterkabel 1x2

Best.-Nr. 1404059

Bestimmungsgemäße Verwendung

Das Produkt nimmt HDMI-kompatible digitale AV-Signale über einen HDMI-Eingang entgegen und gibt diese gleichzeitig an zwei HDMI-Ausgängen wieder aus.

Die Stromversorgung erfolgt direkt über HDMI.

Die Sicherheitshinweise und alle anderen Informationen dieser Bedienungsanleitung sind unbedingt zu beachten.

Dieses Produkt erfüllt die gesetzlichen, nationalen und europäischen Anforderungen. Alle enthaltenen Firmennamen und Produktbezeichnungen sind Warenzeichen der jeweiligen Inhaber. Alle Rechte vorbehalten.


HDMI ist eine eingetragene Marke der HDMI Licensing L.L.C.

Lieferumfang

- Splitter
- Bedienungsanleitung

→ **Aktuelle Bedienungsanleitungen:**

1. Öffnen Sie die Internetseite produktinfo.conrad.com in einem Browser oder scannen Sie den rechts abgebildeten QR-Code.
2. Wählen Sie den Dokumententyp und die Sprache aus und geben Sie dann die entsprechende Bestellnummer in das Suchfeld ein. Nach dem Start des Suchvorgangs können Sie die gefundenen Dokumente herunterladen.



Symbol-Erklärungen



Dieses Symbol weist Sie auf besondere Gefahren bei Handhabung, Betrieb oder Bedienung hin.

→ Das „Pfeil“-Symbol steht für spezielle Tipps und Bedienungshinweise.

Sicherheitshinweise



Bei Schäden, die durch Nichtbeachten dieser Bedienungsanleitung verursacht werden, erlischt die Gewährleistung/Garantie! Für Folgeschäden übernehmen wir keine Haftung!

Bei Sach- oder Personenschäden, die durch unsachgemäße Handhabung oder Nichtbeachten der Sicherheitshinweise verursacht werden, übernehmen wir keine Haftung. In solchen Fällen erlischt die Gewährleistung/Garantie.

- Aus Sicherheits- und Zulassungsgründen (CE) ist das eigenmächtige Umbauen und/oder Verändern des Produkts nicht zulässig.
- Das Produkt ist kein Spielzeug, es gehört nicht in Kinderhände!
- Das Produkt ist nur für den Betrieb in trockenen, geschlossenen Innenräumen geeignet, es darf nicht feucht oder nass werden.
- Achten Sie darauf, dass die Kabel nicht geknickt oder gequetscht werden.
- Lassen Sie das Verpackungsmaterial nicht achtlos liegen, dieses könnte für Kinder zu einem gefährlichen Spielzeug werden.
- Sollten Sie noch Fragen haben, die in dieser Bedienungsanleitung nicht beantwortet werden, so wenden Sie sich bitte an uns oder an einen anderen Fachmann.

Anschluss

- Verbinden Sie die beiden HDMI-Ausgänge über je ein geeignetes HDMI-kompatibles Kabel mit Ihren Monitoren/Fernsehern.
- Stecken Sie den HDMI-Stecker des Splitters in einen entsprechenden Ausgang z.B. eines Blu-ray-Players oder einer PC-Grafikkarte.

→ Die Stromversorgung des Splitters erfolgt direkt über HDMI.

Wartung und Reinigung

Das Produkt ist für Sie wartungsfrei, zerlegen Sie es nicht. Eine Wartung oder Reparatur darf nur durch einen Fachmann durchgeführt werden.

Zur Reinigung genügt ein trockenes, weiches, sauberes Tuch. Verwenden Sie keine aggressiven Reinigungsmittel, dies kann zu Verfärbungen führen.

Staub kann sehr leicht mit einem sauberen, langhaarigen Pinsel und einem Staubsauger entfernt werden.

Entsorgung



Das Produkt gehört nicht in den Hausmüll!

Entsorgen Sie das Produkt am Ende seiner Lebensdauer gemäß den geltenden gesetzlichen Vorschriften.

Technische Daten

Stromversorgung über HDMI

HDMI-Eingänge 1

HDMI-Ausgänge 2

Auflösung max. 1920 x 1080, 60 Hz

Umgebungsbedingungen Temperatur -10 °C bis +60 °C, Luftfeuchte 20% bis 80%, nicht kondensierend

Kabellänge ca. 20 cm

Abmessungen 42 x 38 x 58 mm (B x H x L)

Gewicht ca. 105 g

GB Operating instructions

HDMI splitter cable 1x2

Item no. 1404059

Intended use

The product receives HDMI-compatible digital AV signals over an HDMI input and resends it simultaneously over two HDMI outputs.

The power is supplied directly via HDMI.

Always observe the safety instructions and all other information included in these operating instructions.

This product complies with the applicable national and European requirements. All names of companies and products are the trademarks of the respective owners. All rights reserved.


HDMI is a registered trademark of HDMI Licensing L.L.C.

Package contents

- Splitter
- Operating instructions

→ **Up-to-date Operating Instructions:**

1. Open produktinfo.conrad.com in a browser or scan the displayed QR code.
2. Select document type and language and enter the item number into the search field. After submitting the query you can download displayed records.



Explanation of symbols



This symbol indicates specific risks associated with handling, operation or use.

→ The "arrow" symbol indicates special tips and operating information.

Safety instructions



Damage due to not following these operating instructions will void the warranty! We do not assume any liability for any resulting damage!

We do not assume any liability for material and personal damage caused by improper use or non-compliance with the safety instructions. In such cases, the warranty will be null and void.

- Unauthorised conversion and/or modification of the product is not allowed for safety and approval reasons (CE).
- The product is not a toy and should be kept out of the reach of children!
- The product is only intended for use in dry, enclosed spaces, it must not get damp or wet.
- Make sure that the cables are not kinked or pinched.
- Do not leave packaging material carelessly lying around, since it could become a dangerous plaything for children.
- If you have any questions that are not answered in these operating instructions, please contact our technical department or another specialist.

Connection

- Connect each of the two HDMI outputs to you monitors/TVs using a suitable HDMI-compatible cable.
- Plug the HDMI plug of the splitter into a corresponding output of e.g. a Blu-ray player or a PC graphics board.

→ The voltage/power for the splitter is supplied directly via HDMI.

Maintenance and cleaning

The product does not require any maintenance and should never be disassembled for any reason. Any maintenance or repair work may only be performed by an expert.

Use a clean, dry, soft cloth for cleaning. Do not use aggressive cleaning agents, as these can cause discolouration.

Dust can easily be removed using a clean, long-haired brush and a vacuum cleaner.

Disposal



The product must not be disposed of in the household waste!

Please dispose of the product at the end of its service life according to the current statutory requirements.

Technical data

Power supply.....via HDMI

HDMI inputs.....1

HDMI outputs.....2

Resolution.....max. 1920 x 1080, 60 Hz

Ambient conditions.....Temperature -10 °C to +60 °C; humidity 20% to 80%, non-condensing

Cable length.....approx. 20 cm

Dimensions.....42 x 38 x 58 mm (W x H x D)

Weight.....approx. 105 g

Ⓜ Mode d'emploi

Câble séparateur HDMI 1x2

N° de commande 1404059

Utilisation conforme

Le produit reçoit des signaux AV numériques compatibles avec HDMI via une entrée HDMI et les transmet simultanément aux deux sorties HDMI.

L'alimentation électrique s'effectue directement via HDMI.

Respectez impérativement les consignes de sécurité et toutes les autres informations de ce mode d'emploi.

Ce produit est conforme aux dispositions légales, nationales et européennes. Tous les noms d'entreprise et les désignations de produit sont des marques déposées de leurs propriétaires respectifs. Tous droits réservés.

HDMI est une marque déposée de HDMI Licensing L.L.C.

Étendue de la livraison

- Séparateur
- Mode d'emploi

→ **Mode d'emploi actualisé :**

1. Ouvrez la page Internet produktinfo.conrad.com dans votre navigateur ou scannez le code QR indiqué à droite.
2. Sélectionnez le type de document et la langue puis saisissez le numéro de commande correspondant dans le champ de recherche. Une fois la recherche commencée, vous pouvez télécharger les documents trouvés.



Explications des symboles



Ce symbole indique les risques spécifiques lors du maniement, du fonctionnement et de l'utilisation du produit.



Le symbole de la « flèche » indique des conseils spécifiques et des consignes d'utilisation.

Consignes de sécurité



Tout dommage résultant d'un non-respect du présent manuel d'utilisation entraîne l'annulation de la garantie ! Nous déclinons toute responsabilité pour les dommages consécutifs !

De même, nous n'assumons aucune responsabilité en cas de dommages matériels ou corporels résultant d'une manipulation inappropriée ou de la non observation des consignes de sécurité. Dans de tels cas, la garantie prend fin.

- Pour des raisons de sécurité et d'homologation (CE), il est interdit de modifier la construction ou de transformer le produit arbitrairement.
- Ce produit n'est pas un jouet ; il doit être tenu hors de la portée des enfants !
- Le produit ne doit ni prendre l'eau ni être humide ; il n'est prévu que pour une utilisation intérieure, dans des locaux fermés et secs.
- Veillez à ne pas plier et ne pas coincer les câbles.
- Ne laissez pas traîner le matériel d'emballage. Cela pourrait constituer un jouet dangereux pour les enfants.
- S'il vous reste encore des questions après la lecture de ce mode d'emploi, veuillez nous contacter ou vous adresser à un spécialiste.

Raccordement

- Reliez les deux sorties HDMI à vos moniteurs/téléviseurs, chacune à l'aide d'un câble HDMI approprié.
 - Reliez le connecteur HDMI du séparateur à une sortie correspondante, par ex. un lecteur Blu-ray ou une carte graphique de votre ordinateur.
- L'alimentation électrique du séparateur s'effectue directement via HDMI.

Maintenance et nettoyage

Le produit ne nécessite aucune maintenance. Ne le démontez jamais. La maintenance ou les réparations ne doivent être effectuées que par un professionnel qualifié.

Pour le nettoyage il suffit d'utiliser un chiffon sec, doux et propre. N'utilisez aucun produit de nettoyage agressif, car cela pourrait causer des décolorations.

La poussière peut être trop facilement nettoyée à l'aide d'un pinceau à poils longs propre et d'un aspirateur.

Élimination



Le produit ne doit pas être jeté avec les ordures ménagères !

Il convient de procéder à l'élimination du produit au terme de sa durée de vie conformément aux prescriptions légales en vigueur.

Caractéristiques techniques

Alimentation électrique..... via HDMI

Entrées HDMI 1

Sorties HDMI 2

Résolution..... 1920 x 1080 max., 60 Hz

Conditions ambiantes..... Température : de -10 °C à +60 °C ; humidité relative de l'air : de 20% à 80% sans condensation

Longueur de câble env. 20 cm

Dimensions..... 42 x 38 x 58 mm (l x h x L)

Poids..... env. 105 g

HDMI-splitterkabel 1x2

Bestelnr. 1404059

Beoogd gebruik

Het product ontvangt een HDMI-compatibel digitaal AV-sigitaal via een HDMI-ingang en geeft dit gelijktijdig weer door aan twee HDMI-uitgangen.

De stroomtoevoer geschiedt direct via HDMI.

Volg te allen tijde de veiligheidsaanwijzingen en alle andere informatie in deze gebruiksaanwijzing op.

Dit product voldoet aan de wettelijke, nationale en Europese eisen. Alle voorkomende bedrijfsnamen en productaanduidingen zijn handelsmerken van de betreffende eigenaren. Alle rechten voorbehouden.


HDMI is een geregistreerd handelsmerk van HDMI Licensing L.L.C.

Omvang van de levering

- Splitter
- Gebruiksaanwijzing

→ Geactualiseerde gebruiksinstructies:

1. Open produktinfo.conrad.com in een browser of scan de afgebeelde QR-code.
2. Kies het documenttype en de taal en vul het productnummer in het zoekveld in. Nadat u de zoekopdracht heeft uitgevoerd, kunt u de weergegeven documenten downloaden.



Verklaring van pictogrammen



Dit pictogram duidt op speciale gevaren bij de omgang, het gebruik en de bediening.

→ Het „pijl“-pictogram wijst op speciale tips en bedieninstructies.

Veiligheidsinstructies



Bij beschadigingen, veroorzaakt door het niet in acht nemen van deze gebruiksaanwijzing, vervalt de waarborg/garantie! Voor gevolgschade aanvaardt wij geen enkele aansprakelijkheid!

Wij aanvaarden geen aansprakelijkheid voor materiële schade of persoonlijk letsel veroorzaakt door ondeskundig gebruik of het niet opvolgen van de veiligheidsvoorschriften. In dergelijke gevallen vervalt de waarborg/garantie.

- Om veiligheids- en vergunningsredenen (CE) is het eigenhandig ombouwen en/of veranderen van het product niet toegestaan.
- Het product is geen speelgoed, houd het uit de buurt van kinderen!
- Het product is uitsluitend geschikt voor gebruik in droge en gesloten binnenruimtes. Het mag niet vochtig of nat worden.
- Let op dat de kabels niet gebogen of platgedrukt worden.
- Laat het verpakkingsmateriaal niet rondslingeren, dit kan voor kinderen gevaarlijk speelgoed zijn.
- Raadpleeg onze technische klantenservice of andere vakmensen als u nog vragen hebt die niet in deze gebruiksaanwijzing worden beantwoord.

Aansluiten

- Verbind de beide HDMI-uitgangen via een geschikte en HDMI-compatibele kabel met uw monitors/televisieapparaten.
- Steek de HDMI-stekker van de splitter in de daarvoor bestemde uitgang, bijv. van een Blu-ray-player of de grafische kaart van een pc.

→ De spannings-/stroomvoorziening van de splitter geschiedt via HDMI.

Onderhoud en reiniging

Het product is voor u onderhoudsvrij, demonteer het nooit. Laat het product uitsluitend door een vakman onderhouden of repareren.

Voor het schoonmaken is een droge, zachte, schone doek voldoende. Gebruik geen agressieve schoonmaakmiddelen, hierdoor kan het product verkleuren.

U kunt stof zeer gemakkelijk verwijderen met een schone, langharige borstel en een stofzuiger.

Verwijdering



Het product hoort niet bij het huishoudelijk afval!

Voer het product aan het einde van zijn levensduur conform de geldende wettelijke voorschriften af.

Technische gegevens

Stroomtoevoer.....via HDMI

HDMI-ingangen.....1

HDMI-uitgangen.....2

Resolutie.....tot max. 1920 x 1080, 60 Hz

Omgevingsvoorwaarden.....temperatuur -10 °C tot +60 °C, relatieve luchtvochtigheid 20% tot 80%, niet condenserend

Kabellengteca. 20 cm

Afmetingen.....42 x 38 x 58 mm (b x h x d)

Massaca. 105 g