

Ⓧ Bedienungsanleitung

SPC-3000 USB Netzteil, USB Type-C

Best.-Nr. 1436646

Bestimmungsgemäße Verwendung

Das Produkt eignet sich zum Aufladen und zum Betrieb eines geeigneten Type-C USB-Gerätes. Die Spannungsversorgung erfolgt über eine haushaltsübliche Netzsteckdose. Das Produkt ist überlastgeschützt und kurzschlussfest.

Eine Verwendung ist nur in geschlossenen Räumen, also nicht im Freien erlaubt. Der Kontakt des Produktes mit Feuchtigkeit, z.B. im Badezimmer, mit Regen u.ä. ist unbedingt zu vermeiden.

Aus Sicherheits- und Zulassungsgründen dürfen Sie das Produkt nicht umbauen und/oder verändern. Falls Sie das Produkt für andere Zwecke verwenden, als zuvor beschrieben, kann das Produkt beschädigt werden. Außerdem kann eine unsachgemäße Verwendung Gefahren wie z.B. Kurzschluss, Brand, Stromschlag, etc. hervorrufen. Lesen Sie sich die Bedienungsanleitung genau durch und bewahren Sie diese auf. Reichen Sie das Produkt nur zusammen mit der Bedienungsanleitung an dritte Personen weiter.

Das Produkt entspricht den gesetzlichen, nationalen und europäischen Anforderungen. Alle enthaltenen Firmennamen und Produktbezeichnungen sind Warenzeichen der jeweiligen Inhaber. Alle Rechte vorbehalten.

Lieferumfang

- USB Netzteil
- Bedienungsanleitung



Aktuelle Bedienungsanleitungen

Laden Sie aktuelle Bedienungsanleitungen über den Link www.conrad.com/downloads herunter oder scannen Sie den abgebildeten QR-Code. Befolgen Sie die Anweisungen auf der Webseite.

Symbol-Erklärungen



Das Symbol mit dem Blitz im Dreieck wird verwendet, wenn Gefahr für Ihre Gesundheit besteht, z.B. durch elektrischen Schlag.



Dieses Symbol mit dem Ausrufezeichen weist Sie auf besondere Gefahren bei Handhabung, Betrieb oder Bedienung hin.



Das „Pfeil“-Symbol steht für spezielle Tipps und Bedienungshinweise.



Dieses Symbol zeigt an, dass dieses Produkt die Anforderungen des Energieeffizienzstandards für die Klasse VI (Level VI, US-Department of Energy) erfüllt.



Das Produkt darf nur in trockenen, geschlossenen Innenräumen verwendet und betrieben werden. Das Produkt darf nicht feucht oder nass werden, es besteht Lebensgefahr durch einen elektrischen Schlag!



Dieses Symbol zeigt an, dass dieses Produkt nach Schutzklasse II aufgebaut ist. Es besitzt eine verstärkte oder doppelte Isolierung zwischen Netzstromkreis und Ausgangsspannung.

Sicherheitshinweise



Lesen Sie sich die Bedienungsanleitung aufmerksam durch und beachten Sie insbesondere die Sicherheitshinweise. Falls Sie die Sicherheitshinweise und die Angaben zur sachgemäßen Handhabung in dieser Bedienungsanleitung nicht befolgen, übernehmen wir für dadurch resultierende Personen-/Sachschäden keine Haftung. Außerdem erlischt in solchen Fällen die Gewährleistung/Garantie.

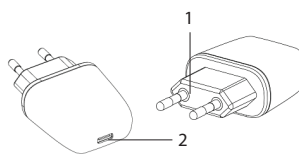
a) Allgemein

- Das Produkt ist kein Spielzeug. Halten Sie es von Kindern und Haustieren fern.
- Lassen Sie das Verpackungsmaterial nicht achtlos liegen. Dieses könnte für Kinder zu einem gefährlichen Spielzeug werden.
- Schützen Sie das Produkt vor extremen Temperaturen, direktem Sonnenlicht, starken Erschütterungen, hoher Feuchtigkeit, Nässe, brennbaren Gasen, Dämpfen und Lösungsmitteln.
- Setzen Sie das Produkt keiner mechanischen Beanspruchung aus.
- Wenn kein sicherer Betrieb mehr möglich ist, nehmen Sie das Produkt außer Betrieb und schützen Sie es vor unbeabsichtigter Verwendung. Der sichere Betrieb ist nicht mehr gewährleistet, wenn das Produkt:
 - sichtbare Schäden aufweist,
 - nicht mehr ordnungsgemäß funktioniert,
 - über einen längeren Zeitraum unter ungünstigen Umgebungsbedingungen gelagert wurde oder
 - erheblichen Transportbelastungen ausgesetzt wurde.
- Gehen Sie vorsichtig mit dem Produkt um. Durch Stöße, Schläge oder dem Fall aus bereits geringer Höhe wird es beschädigt.
- Beachten Sie auch die Sicherheitshinweise und Bedienungsanleitungen der übrigen Geräte, an die das Produkt angeschlossen wird.
- Wenden Sie sich an eine Fachkraft, wenn Sie Zweifel über die Arbeitsweise, die Sicherheit oder den Anschluss des Produkts haben.
- Lassen Sie Wartungs-, Anpassungs- und Reparaturarbeiten ausschließlich von einem Fachmann bzw. einer Fachwerkstatt durchführen.
- Sollten Sie noch Fragen haben, die in dieser Bedienungsanleitung nicht beantwortet werden, wenden Sie sich an unseren technischen Kundendienst oder an andere Fachleute.

b) Personen/Produkt

- Betreiben Sie das Produkt und das angeschlossene Gerät niemals unbeaufsichtigt.
- Schalten Sie das angeschlossene Gerät vor Anschluss und Abstecken immer aus.
- Trennen Sie das Produkt bei Nichtgebrauch von der Netzsteckdose und vom angeschlossenen USB-Gerät.
- Ziehen Sie das Produkt aus der Netzsteckdose, wenn Sie es nicht benutzen.
- Das Produkt erzeugt im Betrieb Hitze. Achten Sie auf ausreichende Belüftung und decken Sie das Produkt während des Betriebs nicht ab.
- Schließen Sie einen USB-Ausgang niemals kurz.
- Die Netzsteckdose, in die das Gerät eingesteckt wird, muss leicht zugänglich sein.
- Als Spannungsquelle für das Netzteil darf nur eine ordnungsgemäße Netzsteckdose des öffentlichen Versorgungsnetzes verwendet werden.
- Überprüfen Sie vor dem Einstecken des Netzteils, ob die auf dem Netzteil angegebene Spannung mit der Spannung Ihres Stromversorgungsunternehmens übereinstimmt.
- Netzteile dürfen nie mit nassen Händen ein- oder ausgesteckt werden.
- Ziehen Sie aus Sicherheitsgründen bei einem Gewitter immer das Netzteil aus der Netzsteckdose.
- Verwenden Sie das Produkt niemals gleich dann, wenn es von einem kalten in einen warmen Raum gebracht wird. Das dabei entstehende Kondenswasser kann unter Umständen das Produkt zerstören. Außerdem besteht beim Produkt Lebensgefahr durch einen elektrischen Schlag! Lassen Sie das Produkt zuerst auf Zimmertemperatur kommen, bevor es angeschlossen und verwendet wird. Dies kann u.U. mehrere Stunden dauern.

Bedienelemente



- 1 Netzstecker
- 2 USB-Anschluss (Type-C)

Inbetriebnahme



Stellen Sie sicher, dass die Anschlusswerte Ihres USB-Gerätes mit den Anschlusswerten des Produkts übereinstimmen (siehe technische Daten).



Schalten Sie immer das anzuschließende USB-Gerät aus, bevor Sie dieses mit dem USB-Anschluss verbinden.

Achten Sie auf eine korrekte Verbindung. Sollte das Produkt nicht korrekt angeschlossen sein, kann es sich erhitzen, einen elektrischen Schlag verursachen oder Feuer erzeugen.

- Verbinden Sie Ihr ausgeschaltetes USB-Gerät mit Type-C USB-Kabel (nicht im Lieferumfang enthalten) mit dem USB-Anschluss (2) des Produkts.
- Stecken Sie das Produkt mit dem Netzstecker (1) in eine haushaltsübliche Netzsteckdose. Das Produkt arbeitet in einem Spannungsbereich von 100 - 240 V/AC.
- Das Produkt erkennt die Ladeformdormisse des aufzuladenden USB-Geräts automatisch, und stellt die erforderlichen Ladeparameter ein. Das USB-Gerät wird aufgeladen.
- Entfernen Sie das USB-Gerät, wenn Sie das Laden unterbrechen wollen, oder nach erfolgter vollständiger Aufladung.
- Schalten Sie das angeschlossene USB-Gerät immer aus, bevor Sie es vom Netzteil trennen.
- Trennen Sie das Netzteil nach Gebrauch von der Netzsteckdose.

Pflege und Reinigung

- Trennen Sie das Produkt vor jeder Reinigung von der Stromversorgung.
- Verwenden Sie auf keinen Fall aggressive Reinigungsmittel, Reinigungsalkohol oder andere chemische Lösungen, da dadurch das Gehäuse angegriffen oder gar die Funktion beeinträchtigt werden kann.
- Verwenden Sie ein trockenes, faserfreies Tuch zur Reinigung des Produkts.

Entsorgung



Elektronische Geräte sind Wertstoffe und gehören nicht in den Hausmüll. Entsorgen Sie das Produkt am Ende seiner Lebensdauer gemäß den geltenden gesetzlichen Bestimmungen.

Sie erfüllen damit die gesetzlichen Verpflichtungen und leisten Ihren Beitrag zum Umweltschutz.

Technische Daten

Eingangsspannung/-strom.....	100 - 240 V/AC, 50/60 Hz, 0,35 A
Ausgangsspannung/-strom.....	5 V/DC, 3 A
Betriebsbedingungen.....	0 bis +40 °C, 10 – 95 % rF (nicht kondensierend)
Lagerbedingungen.....	-10 bis +55 °C, 5 – 90 % rF (nicht kondensierend)
Abmessungen (B x H x T)	68 x 24 x 46 mm
Gewicht.....	50 g

Operating instructions

SPC-3000 USB power adapter, USB Type-C

Item no. 1436646

Intended use

This product is designed to charge and power devices with a USB Type-C port. Power is supplied via a normal household mains socket. The product is protected against overload and short circuits.

It is intended for indoor use only. Do not use it outdoors. The product must not come into contact with moisture, e.g. in a bathroom, or with rain and other similar liquids.

For safety and approval purposes, you must not rebuild and/or modify this product. If you use the product for purposes other than those described above, the product may be damaged. In addition, improper use can cause hazards such as short circuiting, fire, electric shock etc. Read the instructions carefully and keep them. Make this product available to third parties only together with its operating instructions.

This product complies with the statutory national and European requirements. All company names and product names are trademarks of their respective owners. All rights reserved.



Delivery content

- USB power adapter
- Operating instructions

Up-to-date Operating Instructions

Download the latest operating instructions at www.conrad.com/downloads or scan the QR code above. Follow the instructions on the website.

Meaning of symbols



The symbol with the lightning in the triangle is used if there is a risk to your health, e.g. due to an electric shock.



The exclamation mark indicates specific risks associated with handling, function and use.



The "arrow" symbol indicates special tips and operating information.



This symbol indicates that the product meets the requirements for Level VI Energy Efficiency issued by the US Department of Energy.



The product must only be used and operated in dry, enclosed indoor areas. The product must not become damp or wet, otherwise there is a risk of a fatal electrical shock!



This symbol indicates that this product is built according to protection class II. It is equipped with reinforced or dual insulation between the mains circuit and the output voltage.

Safety instructions



Read the operating instructions carefully and especially observe the safety information. If you do not follow the safety instructions and information on proper handling in this manual, we assume no liability for any resulting personal injury or damage to property. Such cases will invalidate the warranty/guarantee.



a) General information

- The device is not a toy. Keep it out of the reach of children and pets.
- Do not leave packaging material lying around carelessly. This may become dangerous playing material for children.
- Protect the product from extreme temperatures, direct sunlight, strong jolts, high humidity, moisture, flammable gases, vapours and solvents.
- Do not place the product under any mechanical stress.
- If it is no longer possible to operate the product safely, take it out of operation and protect it from any accidental use. Safe operation can no longer be guaranteed if the product:
 - is visibly damaged,
 - is no longer working properly,
 - has been stored for extended periods in poor ambient conditions or
 - has been subjected to any serious transport-related stresses.
- Please handle the product carefully. Jolts, impacts or a fall even from a low height can damage the product.
- Also observe the safety and operating instructions of any other devices which are connected to the product.
- Consult an expert when in doubt about the operation, safety or connection of the device.
- Maintenance, modifications and repairs are to be performed exclusively by an expert or at a qualified shop.
- If you have questions which remain unanswered by these operating instructions, contact our technical support service or other technical personnel.

b) Persons/Product

- Never leave the product and the connected device unattended during use.
- Always turn off the connected device before connecting and disconnecting.
- Unplug the product from the mains socket and the connected USB device when you are not using it.
- Disconnect the product from the mains socket when it is not in use.



• The product generates heat during use. Ensure that there is sufficient ventilation and do not cover the product during use.

• Never short-circuit a USB output.

• The mains socket that the device is plugged into must be easily accessible.

• Only connect the power adapter to a normal mains socket connected to the public supply.

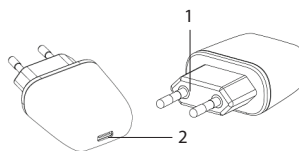
• Before plugging in the power adapter, check whether the voltage stated on the power adapter complies with the voltage of your electricity supplier.

• Never connect or disconnect power adapters if your hands are wet.

• For safety reasons, disconnect the power adapter from the mains socket during storms.

• Never use the product immediately after it has been brought from a cold room into a warm one. The condensation generated could destroy the product. There is also a risk of a fatal electric shock! Allow the product to reach room temperature before connecting it to the power supply and putting it to use. This may take several hours.

Operating elements



1 Mains plug

2 USB port (Type-C)

Operation



Ensure that the connection specifications for your USB device comply with the connection data for the product (see technical data).



Always turn off the USB device that you want to connect before connecting it to the USB port.

Ensure that the product is connected properly. If it is not connected properly, it may become hot or cause an electrical shock or fire.

- Turn off your USB device and connect it to the USB port (2) on the product using a USB Type-C cable (not included).
- Insert the mains plug (1) on the product into a normal household mains socket. The product works with a voltage of 100 - 240 V/AC.
- The product automatically recognizes the charging specifications of the connected USB device and configures the necessary charging parameters, after which the USB device will start to charge.
- Disconnect the USB device when it is fully charged, or if you want to interrupt the charging process.
- Always turn off the USB device before disconnecting it from the power adapter.
- Remove the power adapter from the mains socket after use.

Care and cleaning

- Always disconnect the product from the power supply before cleaning it.
- Never use aggressive detergents, rubbing alcohol or other chemical solutions, as these could damage the casing or even impair the functioning of the product.
- Use a dry, lint-free cloth to clean the product.

Disposal



Electronic devices are recyclable waste and must not be disposed of in the household waste. At the end of its service life, dispose of the product according to the relevant statutory regulations.

You thus fulfil your statutory obligations and contribute to the protection of the environment.

Technical data

Input voltage/current.....	100 - 240 V/AC, 50/60 Hz, 0.35 A
Output voltage/current.....	5 V/DC, 3 A
Operating conditions.....	0 to +40 °C, 10 - 95 % RH (non-condensing)
Storage conditions.....	-10 to +55 °C, 5 - 90 % RH (non-condensing)
Dimensions (W x H x D).....	68 x 24 x 46 mm
Weight.....	50 g

Mode d'emploi

SPC-3000 Bloc d'alimentation USB, USB Type-C

N° de commande 1436646

Utilisation prévue

Ce produit permet de recharger et d'alimenter un appareil USB de Type-C compatible. Il se branche sur une prise de courant standard. Ce produit est protégé contre les risques de surcharge et de court-circuit.

L'utilisation est uniquement autorisée en intérieur, dans les locaux fermés ; l'utilisation en plein air est interdite. Tout contact avec l'humidité (par ex. : pluie, salle de bain etc.) est à éviter absolument.

Pour des raisons de sécurité et d'homologation, toute transformation et/ou modification du produit est interdite. Si vous utilisez le produit à d'autres fins que celles décrites précédemment, cela risque d'endommager le produit. Par ailleurs, une utilisation incorrecte peut être source de dangers tels que court-circuit, incendie, électrocution. Lisez attentivement le mode d'emploi et conservez-le. Ne transmettez le produit à des tiers qu'accompagné de son mode d'emploi.

Le produit est conforme aux exigences des directives européennes et nationales en vigueur. Tous les noms d'entreprises et appellations de produits contenus dans ce mode d'emploi sont des marques déposées des propriétaires correspondants. Tous droits réservés.



Contenu d'emballage

- Bloc d'alimentation USB
- Mode d'emploi

Mode d'emploi actualisé

Téléchargez le mode d'emploi actualisé via le lien www.conrad.com/downloads ou scannez le code QR illustré. Suivez les instructions du site Web.

Explications des symboles



Le symbole d'éclair dans un triangle indique un risque pour votre santé, par ex. suite à un choc électrique.



Le symbole avec un point d'exclamation attire l'attention sur les risques spécifiques lors du maniement, du fonctionnement et de l'utilisation du produit.



Le symbole de la « flèche » renvoie aux conseils et aux consignes d'utilisation particuliers.



Ce symbole indique que ce produit remplit les exigences de la norme d'efficacité énergétique requises pour la classe VI (niveau VI, Département de l'Énergie des États-Unis).



L'appareil ne peut être mis en service et utilisé que dans des locaux secs et fermés. L'appareil ne doit ni prendre l'humidité, ni être mouillé ! Il y aurait alors danger de mort par électrocution !



Ce symbole indique que cet appareil est conforme à la classe de protection II. Il possède une isolation double ou renforcée entre le réseau d'alimentation et la tension de sortie.

Consignes de sécurité



Lisez le mode d'emploi avec attention en étant particulièrement attentif aux consignes de sécurité. En cas de non-respect des consignes de sécurité et des informations données dans le présent mode d'emploi pour une utilisation correcte de l'appareil, nous déclinons toute responsabilité en cas de dommage personnel ou matériel consécutif. En outre, la responsabilité/garantie sera alors annulée.

a) Généralités

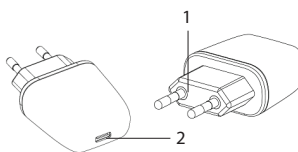
- Ce produit n'est pas un jouet. Gardez-le hors de portée des enfants et des animaux domestiques.
- Ne laissez pas traîner le matériel d'emballage. Cela pourrait devenir un jouet pour enfants très dangereux.
- Gardez le produit à l'abri de températures extrêmes, de la lumière du soleil directe, de secousses intenses, d'humidité élevée, d'eau, de gaz inflammables, de vapeurs et de solvants.
- N'exposez pas le produit à des contraintes mécaniques.
- Si une utilisation en toute sécurité n'est plus possible, cessez d'utiliser le produit et protégez-le d'une utilisation accidentelle. Une utilisation en toute sécurité n'est plus garantie si le produit :
 - présente des traces de dommages visibles,
 - le produit ne fonctionne plus comme il devrait,
 - a été stocké pour une période prolongée dans des conditions défavorables ou bien
 - a été transporté dans des conditions très rudes.
- Maniez le produit avec précaution. À la suite de chocs, de coups ou de chutes, même de faible hauteur, l'appareil peut être endommagé.
- Respecter également les informations concernant la sécurité et le mode d'emploi pour les autres appareils connectés à cet appareil.
- Adressez-vous à un technicien spécialisé si vous avez des doutes concernant le mode de fonctionnement, la sécurité ou le raccordement de l'appareil.
- Tout entretien, ajustement ou réparation ne doit être effectué que par un spécialiste ou un atelier spécialisé.
- Si vous avez encore des questions auxquelles ce mode d'emploi n'a pas su répondre, nous vous prions de vous adresser à notre service technique ou à un expert.

b) Personnes/Produit



- Pendant la recharge, ne laissez pas sans surveillance le produit et l'appareil qui lui est connecté.
- Éteignez toujours l'appareil à recharger avant de le connecter et avant de le déconnecter.
- Lorsque vous avez fini d'utiliser le produit, débranchez-le et déconnectez-le de l'appareil USB auquel il est relié.
- Débranchez le produit de la prise quand vous ne l'utilisez pas.
- L'appareil produit de la chaleur quand il fonctionne. Ne couvrez pas l'appareil quand il fonctionne, et veillez à assurer une aération suffisante.
- Une sortie USB ne doit en aucun cas être court-circuitée.
- La prise sur laquelle l'appareil est branché doit rester facilement accessible.
- Comme source de tension pour le bloc d'alimentation, utilisez uniquement une prise de courant en parfait état de marche et qui soit raccordée au réseau d'alimentation public.
- Avant de brancher le bloc d'alimentation, vérifiez si la tension indiquée sur le bloc d'alimentation correspond à la tension délivrée par votre compagnie d'électricité.
- Les blocs d'alimentation ne doivent jamais être branchés ou débranchés avec les mains mouillées.
- Pour des raisons de sécurité, retirez le bloc secteur de la prise de courant par temps d'orage.
- N'allumez jamais l'appareil immédiatement quand il vient d'être mis d'une pièce froide dans une pièce chaude. L'eau de condensation qui en résulte pourrait, dans des conditions défavorables, détruire l'appareil. D'autre part, l'appareil présenterait alors un risque mortel d'électrocution. Laissez l'appareil éteint s'acclimater à la température ambiante avant de le brancher et de le mettre en service. Selon les cas, cela peut prendre plusieurs heures.

Éléments de fonctionnement



- 1 Fiche de secteur
- 2 Port USB (Type-C)

Mise en service



Assurez-vous que les spécifications techniques de votre appareil USB correspondent à celles du produit (voir données techniques).

Éteignez toujours l'appareil à recharger avant de le relier au connecteur USB.

Veillez à une connexion correcte. Si le produit est mal branché, il risque de surchauffer et de provoquer un incendie ou un choc électrique.

- Raccordez votre appareil USB éteint muni d'un câble USB de Type-C (non inclus) au port USB (2) du produit.
- Branchez le produit avec la fiche secteur (1) sur une prise de courant standard. Le produit fonctionne dans une plage de tension comprise entre 100 et 240 V/CA.
- Le produit reconnaît automatiquement les contraintes de charge de l'appareil USB à charger, et configure les paramètres de charge nécessaires. La recharge de l'appareil USB commence.
- Retirez l'appareil USB si vous souhaitez interrompre la recharge, ou une fois le chargement complet terminé.
- Éteignez toujours l'appareil USB raccordé, avant de le débrancher du bloc d'alimentation.
- Débranchez le bloc d'alimentation quand vous avez fini de l'utiliser.

Entretien et nettoyage

- Débranchez toujours le produit avant de le nettoyer.
- N'utilisez en aucun cas des produits de nettoyage abrasifs, de l'alcool ou autres produits chimiques pour le nettoyage: cela risquerait d'endommager le boîtier voire même de provoquer des dysfonctionnements.
- Pour nettoyer le produit, utilisez un chiffon sec et non pelucheux.

Élimination des déchets



Les appareils électroniques sont des matériaux recyclables et ne doivent pas être éliminés avec les ordures ménagères. En fin de vie, éliminez l'appareil conformément aux dispositions légales en vigueur.

Vous respectez ainsi les ordonnances légales et contribuez à la protection de l'environnement.

Caractéristiques techniques

Tension / courant d'entrée	100 - 240 V/CA, 50/60 Hz, 0,35 A
Tension / courant de sortie	5 V/CC, 3 A
Conditions de service	0 à +40 °C, 10 - 95 % humidité relative (sans condensation)
Conditions de stockage	-10 à +55 °C, 5 - 90 % humidité relative (sans condensation)
Dimensions (l x H x P)	68 x 24 x 46 mm
Poids	50 g

Ceci est une publication de Conrad Electronic SE, Klaus-Conrad-Str. 1, D-92240 Hirschau (www.conrad.com).

Tous droits réservés, y compris de traduction. Toute reproduction, quelle qu'elle soit (p. ex. photocopie, microfilm, saisie dans des installations de traitement de données) nécessite une autorisation écrite de l'éditeur. Il est interdit de le réimprimer, même par extraits. Cette publication correspond au niveau technique du moment de la mise sous presse.

Copyright 2016 par Conrad Electronic SE.

*1436646_v1_0616_02_DS_m_4L_(1)

Gebruiksaanwijzing

SPC-3000 USB netadapter, USB Type-C

Bestelnr. 1436646

Bedoeld gebruik

Het product is geschikt voor het opladen en het gebruik van een geschikt Type-C USB-apparaat. De voedingsspanning vindt plaats via een gangbaar stopcontact. Het product is beveiligd tegen overbelasting en kortsluiting.

Het product mag uitsluitend in gesloten ruimten worden gebruikt, dus niet in de open lucht. Vermijd beslist dat het product in contact komt met vocht, bijv. in de badkamer en met regen en dergelijke.

In verband met veiligheid en normering zijn geen aanpassingen en/of wijzigingen aan dit product toegestaan. Indien het product voor andere doeleinden wordt gebruikt dan hiervoor beschreven, kan het product worden beschadigd. Bovendien kan bij verkeerd gebruik een gevaarlijke situatie ontstaan met als gevolg bijvoorbeeld kortsluiting, brand, elektrische schok enzovoort. Lees de gebruiksaanwijzing volledig door en gooi hem niet weg. Het product mag alleen samen met de gebruiksaanwijzing aan derden ter beschikking worden gesteld.

Het product voldoet aan de nationale en Europese wettelijke voorschriften. Alle vermelde bedrijfs- en productnamen zijn handelsmerken van de respectievelijke eigenaren. Alle rechten voorbe-



Leveringsomvang

- USB netadapter
- Gebruiksaanwijzing

Geactualiseerde gebruiksinstructies

Download de actuele gebruiksaanwijzingen via de link www.conrad.com/downloads of scan de weergegeven QR-code. Volg de instructies op de website.

Verklaring van de symbolen



Het symbool met de bliksemschicht in een driehoek wordt gebruikt, als er sprake is van gevaar voor de gezondheid, bijv. door elektrische schok.



Dit symbool met het uitroepteken wijst op bijzondere gevaren bij de hantering, gebruik en bediening.



Het "pijl"-pictogram staat voor speciale tips en bedieningsaanwijzingen.



Dit symbool geeft aan dat dit product voldoet aan de eisen van de energie-efficiëntienorm klasse VI (level VI, US Department of Energy).



Het product mag alleen in droge, gesloten ruimtes binnenshuis worden gebruikt en geëxploiteerd. Het product mag niet vochtig of nat worden, er bestaat levensgevaar door een elektrische schok!



Dit symbool geeft aan, dat dit product volgens beschermingsniveau II is opgebouwd. Het heeft een versterkte of dubbele isolatie tussen stroomcircuit en uitgangsspanning.

Veiligheidsinstructies



Lees de gebruiksaanwijzing zorgvuldig door en let vooral op de veiligheidsinstructies. Indien de veiligheidsinstructies en de aanwijzingen voor een juiste bediening in deze gebruiksaanwijzing niet worden opgevolgd, kunnen wij niet aansprakelijk worden gesteld voor de daardoor ontstane schade aan apparatuur of persoonlijk letsel. Bovendien vervalt in dergelijke gevallen de garantie.



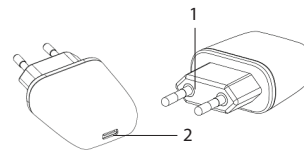
a) Algemeen

- Het apparaat is geen speelgoed. Houd het buiten bereik van kinderen en huisdieren.
- Laat verpakkingsmateriaal niet zomaar rondslingeren. Dit kan gevaarlijk materiaal worden voor spelende kinderen.
- Bescherm het product tegen extreme temperaturen, direct zonlicht, sterke schokken, hoge luchtvochtigheid, vocht, ontvlambare gassen, dampen en oplosmiddelen.
- Zet het product niet onder mechanische druk.
- Als het niet langer mogelijk is het apparaat veilig te bedienen, stel het dan buiten bedrijf en zorg ervoor dat niemand het per ongeluk kan gebruiken. Veilige bediening kan niet langer worden gegarandeerd wanneer het product:
 - zichtbaar is beschadigd,
 - niet langer op juiste wijze werkt,
 - tijdens lange periode is opgeslagen onder slechte omstandigheden, of
 - onderhevig is geweest aan ernstige vervoergerelateerde druk.
- Behandel het apparaat met zorg. Schokken, botsingen of zelfs een val van een beperkte hoogte kan het product beschadigen.
- Neem alstublieft ook de veiligheids- en gebruiksaanwijzingen van alle andere apparaten in acht die met het product zijn verbonden.
- Raadpleeg een expert wanneer u twijfelt over het juiste gebruik, de veiligheid of het aansluiten van het apparaat.
- Onderhoud, aanpassingen en reparaties mogen alleen uitgevoerd worden door een expert of in een daartoe bevoegde winkel.
- Als u nog vragen hebt die niet door deze gebruiksaanwijzingen zijn beantwoord, neem dan contact op met onze technische dienst of ander technisch personeel.

b) Personen/Product

- Gebruik het product en de aangesloten apparatuur nooit zonder toezicht.
- Schakel het aangesloten apparaat voor het aansluiten en verwijderen altijd uit.
- Haal het product als u het niet gebruikt uit het stopcontact en verbreek de verbinding met het aangesloten USB-apparaat.
- Trek het product uit het stopcontact wanneer u het niet gebruikt.
- Het product genereert warmte tijdens het gebruik. Let op voldoende ventilatie en dek het product tijdens het gebruik niet af.
- Sluit een USB-uitgang nooit kort.
- Het stopcontact waaraan het apparaat wordt aangesloten, moet gemakkelijk toegankelijk zijn.
- Gebruik als spanningsbron voor de netvoedingadapter uitsluitend een goedgekeurde contactdoos van het openbare elektriciteitsnet.
- Controleer voor het insteken van de netvoedingadapter, of de op de netvoedingadapter aangegeven spanning overeenkomt met de spanning van uw stroomleverancier.
- Netvoedingadapters nooit met natte handen in de contactdoos steken of eruit trekken.
- Trek om veiligheidsredenen bij onweer altijd de netvoedingadapter uit de contactdoos.
- Gebruik het product nooit meteen nadat het vanuit een koude naar een warme ruimte werd overgebracht. De condens die hierbij wordt gevormd, kan in bepaalde gevallen het product onherstelbaar beschadigen. Bovendien bestaat bij het product levensgevaar door een elektrische schok! Laat het product eerst op kamertemperatuur komen voor u het aansluit en gebruikt. Dit kan enkele uren duren.

Bedieningselementen



- 1 Netstekker
- 2 USB-poort (Type-C)

Ingebruikname



Zorg ervoor, dat de aansluitwaarden van uw USB-apparaat overeen komen met de aansluitwaarden van het product (zie technische gegevens).



Schakel altijd het aan te sluiten USB-apparaat uit, voordat u dit met de USB-aansluiting verbindt.

Let op een correcte verbinding. Mocht het product niet correct zijn aangesloten, kan het warm worden, een elektrische schok of vuur veroorzaken.

- Sluit uw uitgeschakelde USB-apparaat met een Type-C USB-kabel (niet meegeleverd) aan op de USB-poort (2) van het product.
- Steek het product met de netstekker (1) in een gangbaar stopcontact. Het product werkt op spanningen tussen de 100 - 240 V/AC.
- Het product detecteert automatisch de laadvereisten van het op te laden USB-apparaat en stelt de vereiste laadparameters in. Het USB-apparaat wordt opgeladen.
- Verwijder het USB-apparaat, als u het opladen wilt onderbreken of zodra deze volledig is opgeladen.
- Zet het aangesloten USB-apparaat altijd uit voordat u het van de netadapter loskoppelt.
- Trek de netadapter na gebruik uit het stopcontact.

Onderhoud en reiniging

- Verbreek voor iedere reiniging de verbinding met de stroombron.
- Gebruik in geen geval agressieve reinigingsmiddelen, reinigingsalcohol of andere chemische producten omdat de behuizing beschadigd of de werking zelfs belemmerd kan worden.
- Gebruik een droog, pluisvrij doekje voor de reiniging van het product.

Verwijdering



Elektronische apparaten zijn recyclebare stoffen en horen niet bij het huisvuil. Als het product niet meer werkt, moet u het volgens de geldende wettelijke bepalingen voor afvalverwerking inleveren.

Zo vervult u uw wettelijke verplichtingen en draagt u bij tot de bescherming van het milieu.

Technische gegevens

Ingangsspanning/-stroom	100 - 240 V/AC, 50/60 Hz, 0,35 A
Uitgangsspanning/-stroom	5 V/DC, 3 A
Bedrijfscondities	0 tot +40 °C, 10 - 95 % relatieve luchtvochtigheid (niet condenserend)
Opslagcondities	-10 tot +55 °C, 5 - 90 % relatieve luchtvochtigheid (niet condenserend)
Afmetingen (B x H x D)	68 x 24 x 46 mm
Gewicht	50 g

Dit is een publicatie van Conrad Electronic SE, Klaus-Conrad-Str. 1, D-92240 Hirschau (www.conrad.com).

Alle rechten, vertaling inbegrepen, voorbehouden. Reproducties van welke aard dan ook, bijvoorbeeld fotokopie, microverfilming of de registratie in elektronische gegevensverwerkingsapparatuur, vereisen de schriftelijke toestemming van de uitgever. Nadruk, ook van uittreksels, verboden. De publicatie voldoet aan de technische stand bij het in druk bezorgen.

Copyright 2016 by Conrad Electronic SE.

*1436646_v1_0616_02_DS_m_4L_(1)