

ⓓ Bedienungsanleitung TV/Monitor-Erhöhung

Best.-Nr. 1553635

Bestimmungsgemäße Verwendung

Das Produkt dient zur erhöhten Positionierung eines Fernsehers bzw. Monitors. Die max. Traglast beträgt 20 kg.

Aus Sicherheitsgründen dürfen Sie das Produkt nicht umbauen und/oder verändern. Falls Sie das Produkt für andere Zwecke verwenden, als zuvor beschrieben, kann das Produkt beschädigt werden. Lesen Sie sich die Bedienungsanleitung genau durch und bewahren Sie diese auf. Reichen Sie das Produkt nur zusammen mit der Bedienungsanleitung an dritte Personen weiter.

Das Produkt entspricht den gesetzlichen, nationalen und europäischen Anforderungen. Alle enthaltenen Firmennamen und Produktbezeichnungen sind Warenzeichen der jeweiligen Inhaber. Alle Rechte vorbehalten.

Lieferumfang

- Glasplatte
- 4 x Fuß
- Kabel-Clip
- Bedienungsanleitung



Aktuelle Bedienungsanleitungen

Laden Sie aktuelle Bedienungsanleitungen über den Link www.conrad.com/downloads herunter oder scannen Sie den abgebildeten QR-Code. Befolgen Sie die Anweisungen auf der Webseite.

Symbol-Erklärung



Das Symbol mit dem Ausrufezeichen im Dreieck weist auf wichtige Hinweise in dieser Bedienungsanleitung hin, die unbedingt zu beachten sind.



Das Pfeil-Symbol ist zu finden, wenn Ihnen besondere Tipps und Hinweise zur Bedienung gegeben werden sollen.

Sicherheitshinweise



Lesen Sie sich die Bedienungsanleitung aufmerksam durch und beachten Sie insbesondere die Sicherheitshinweise. Falls Sie die Sicherheitshinweise und die Angaben zur sachgemäßen Handhabung in dieser Bedienungsanleitung nicht befolgen, übernehmen wir für dadurch resultierende Personen-/Sachschäden keine Haftung. Außerdem erlischt in solchen Fällen die Gewährleistung/Garantie.

- Vorsicht! Zerbrechlich! Falls die Glasplatte zerbricht, besteht erhebliche Verletzungsgefahr.
- Das Produkt ist kein Spielzeug. Halten Sie es von Kindern und Haustieren fern.
- Lassen Sie das Verpackungsmaterial nicht achtlos liegen. Dieses könnte für Kinder zu einem gefährlichen Spielzeug werden.
- Schützen Sie das Produkt vor extremen Temperaturen, direktem Sonnenlicht, starken Erschütterungen, hoher Feuchtigkeit, Nässe, brennbaren Gasen, Dämpfen und Lösungsmitteln.
- Setzen Sie das Produkt keiner mechanischen Beanspruchung aus.
- Wenn kein sicherer Betrieb mehr möglich ist, nehmen Sie das Produkt außer Betrieb und schützen Sie es vor unbeabsichtigter Verwendung. Der sichere Betrieb ist nicht mehr gewährleistet, wenn das Produkt:
 - sichtbare Schäden aufweist,
 - nicht mehr ordnungsgemäß funktioniert,
 - über einen längeren Zeitraum unter ungünstigen Umgebungsbedingungen gelagert wurde oder
 - erheblichen Transportbelastungen ausgesetzt wurde.
- Gehen Sie vorsichtig mit dem Produkt um. Durch Stöße, Schläge oder dem Fall aus bereits geringer Höhe wird es beschädigt.
- Sollten Sie noch Fragen haben, die in dieser Bedienungsanleitung nicht beantwortet werden, wenden Sie sich an unseren technischen Kundendienst oder an andere Fachleute.

Montage




- Legen Sie die Glasplatte auf eine weiche Oberfläche (z. B. Handtuch oder Decke).
- Drehen Sie die 4 Standfüße in die Gewinde ein.
- Drehen Sie das Produkt um und platzieren Sie es auf einer ebenen, stabilen Oberfläche.
- Platzieren Sie den Monitor auf der Glasplatte.



Achten Sie darauf, dass die Oberfläche das Gewicht des Produkts und des darauf platzierten Monitors tragen kann.

Die rutschfesten Füße können auf empfindlichen Oberflächen Spuren hinterlassen.

- Klemmen Sie bei Bedarf den Kabel-Clip an die Glasplatte. Der Kabel-Clip dient dazu, die Kabel des Monitors zu ordnen.



Pflege und Reinigung

- Verwenden Sie auf keinen Fall aggressive Reinigungsmittel, Reinigungsalkohol oder andere chemische Lösungen.
- Verwenden Sie ein trockenes, faserfreies Tuch zur Reinigung des Produkts.
- Verwenden Sie zur Reinigung der Glasplatte ein Glasreinigungsmittel.

Entsorgung

Entsorgen Sie das Produkt am Ende seiner Lebensdauer gemäß den geltenden gesetzlichen Bestimmungen.

Technische Daten

Geeignete Bildschirmdiagonale.....	max. 81 cm (32")
Traglast.....	max. 20 kg
Material.....	Glas, Aluminium, Kunststoff
Dicke (Glasplatte).....	5 mm
Betriebs-/Lagerbedingungen	-20 bis +60 °C, 1 – 80 % rF
Abmessungen (B x H x T)	560 x 80 x 210 mm
Gewicht.....	1,53 kg

GB Operating instructions

TV/Monitor stand

Item no. 1553635

Intended use

The product serves as a raised stand for a TV/monitor. The maximum load capacity is 20 kg. For safety reasons, you must not rebuild and/or modify this product. Using the product for purposes other than those described above may damage the product. Read the instructions carefully and store them in a safe place. Make this product available to third parties only together with its operating instructions.

This product complies with statutory national and European regulations. All company and product names are trademarks of their respective owners. All rights reserved.

Delivery content

- Glass plate
- 4x feet
- Cable clip
- Operating instructions



Up-to-date operating instructions

Download the latest operating instructions at www.conrad.com/downloads or scan the QR code on this page. Follow the instructions on the website.

Explanation of symbols



This symbol is used to highlight important information in these operating instructions. Always read this information carefully.



This symbol indicates special information and advice on how to use the product.

Safety instructions



Read the operating instructions carefully and especially observe the safety information. If you do not follow the safety instructions and information on proper handling in this manual, we assume no liability for any resulting personal injury or damage to property. Such cases will invalidate the warranty/guarantee.

- Caution! Fragile! If the glass plate breaks, there is significant risk of injury.
- This product is not a toy. Keep it out of the reach of children and pets.
- Do not leave packaging material lying around carelessly. This may become dangerous playing material for children.
- Protect the product from extreme temperatures, direct sunlight, strong jolts, high humidity, moisture, flammable gases, vapours and solvents.
- Do not place the product under any mechanical stress.
- If it is no longer possible to operate the product safely, stop using it and prevent unauthorized use. Safe operation can no longer be guaranteed if the product:
 - is visibly damaged,
 - is no longer working properly,
 - has been stored for extended periods in poor ambient conditions or
 - has been subjected to any serious transport-related stress.
- Always handle the product carefully. Jolts, impacts or a fall even from a low height may damage the product.
- If you have questions which remain unanswered by these operating instructions, contact our technical support service or other technical personnel.

Installation




- Place the glass plate on a soft surface (e.g. towel or blanket).
- Screw the 4 feet into the threads.
- Turn the product around and place it on a flat, stable surface.
- Place the monitor on the glass plate.



Make sure that the surface can carry both the weight of the product and of the monitor placed on it.

The non-slip feet may leave traces on sensitive surfaces.

- If necessary, clamp the cable clip on the glass plate. Use the cable clip to position the monitor's cables.



Care and cleaning

- Do not use any aggressive cleaning agents, rubbing alcohol or other chemical solutions.
- Use a dry, lint-free cloth to clean the product.
- Use a glass cleaner to clean the glass plate.

Disposal

Always dispose of the product according to the relevant statutory regulations.

Technical data

Suitable screen diagonal	max. 81 cm (32")
Load capacity	max. 20 kg
Material	glass, aluminium, plastic
Thickness (glass plate)	5 mm
Operating/storage conditions	-20 to +60 °C, 1 – 80 % RH
Dimensions (W x H x D)	560 x 80 x 210 mm
Weight	1.53 kg

F Mode d'emploi

Rehausseur d'écran télé/moniteur

N° de commande 1553635

Utilisation prévue

Le produit sert à rehausser le positionnement de votre téléviseur ou de votre moniteur. La capacité de charge maximale est de 20 kg.

Pour des raisons de sécurité, toute transformation et/ou modification du produit est interdite. Si vous utilisez le produit à d'autres fins que celles décrites précédemment, cela risque d'endommager le produit. Lisez attentivement le mode d'emploi et conservez-le. Ne donnez le produit à un tiers qu'accompagné de son mode d'emploi.

Le produit est conforme aux exigences des directives européennes et nationales en vigueur. Tous les noms d'entreprises et appellations de produits contenus dans ce mode d'emploi sont des marques déposées des propriétaires correspondants. Tous droits réservés.

Contenu d'emballage

- Plaque en verre
- 4 pieds
- Circlip pour câble
- Mode d'emploi



Mode d'emploi actualisé

Téléchargez les modes d'emploi actualisés via le lien www.conrad.com/downloads ou scannez le Code QR illustré. Suivez les instructions du site Web.

Explication des symboles



Le symbole du point d'exclamation dans un triangle a pour but d'attirer votre attention sur des consignes importantes du mode d'emploi qui doivent impérativement être respectées.



Le symbole de la flèche précède les conseils et remarques spécifiques à l'utilisation.

Consignes de sécurité



Lisez le mode d'emploi avec attention en étant particulièrement attentif aux consignes de sécurité. En cas de non-respect des consignes de sécurité et des informations données dans le présent mode d'emploi pour une utilisation correcte de l'appareil, nous déclinons toute responsabilité en cas de dommage personnel ou matériel consécutif. En outre, la responsabilité/garantie sera alors annulée.

- Attention ! Fragile ! Si la plaque en verre casse, il existe un risque de blessures graves.
- Ce produit n'est pas un jouet. Gardez-le hors de portée des enfants et des animaux domestiques.
- Ne laissez pas traîner le matériel d'emballage. Cela pourrait devenir un jouet très dangereux pour les enfants.
- Gardez le produit à l'abri de températures extrêmes, de la lumière directe du soleil, de secousses intenses, d'humidité élevée, d'eau, de gaz inflammables, de vapeurs et de solvants.
- N'exposez pas le produit à des contraintes mécaniques.
- Si une utilisation en toute sécurité n'est plus possible, cessez d'utiliser le produit et protégez-le contre une utilisation accidentelle. Une utilisation en toute sécurité n'est plus garantie si le produit:
 - présente des traces de dommages visibles,
 - ne fonctionne plus comme il devrait,
 - a été stocké pour une période prolongée dans des conditions défavorables ou bien
 - a été transporté dans des conditions très rudes.
- Maniez le produit avec précaution. À la suite de chocs, de coups ou de chutes, même de faible hauteur, l'appareil peut être endommagé.
- Si vous avez encore des questions auxquelles ce mode d'emploi n'a pas su répondre, nous vous prions de vous adresser à notre service technique ou à un expert.

Montage




- Placez la plaque en verre sur une surface souple (par ex. une serviette-éponge ou couverture).
- Vissez les 4 pieds dans les filetages.
- Tournez le produit et placez-le sur une surface plane et stable.
- Positionnez le moniteur sur la plaque en verre.

→ Veillez à ce que la surface puisse supporter le poids du produit et le moniteur qui sera placé dessus.

Les pieds antidérapants peuvent laisser des traces sur les surfaces fragiles.

- Fixez si besoin, le clip de câble sur la plaque en verre. Le clip du câble sert à bien organiser les câbles du moniteur.



Entretien et nettoyage

- N'utilisez en aucun cas de produits de nettoyage agressifs et récurants, de solutions à base d'alcool ou tout autre solvant chimique.
- Pour nettoyer le produit, utilisez un chiffon sec et non pelucheux.
- Pour le nettoyage de la plaque en verre, utilisez un produit d'entretien pour les vitres.

Élimination des déchets

En fin de vie, éliminez l'appareil conformément aux dispositions légales en vigueur.

Données techniques

Diagonale d'écran compatible.....	81 cm (32") maxi
Capacité de charge.....	20 kg maxi
Matériau.....	verre, aluminium, plastique
Épaisseur (plaque de verre).....	5 mm
Conditions de service/stockage....	de -20 à +60 °C, 1 – 80 % HR
Dimensions (L x H x P).....	560 x 80 x 210 mm
Poids.....	1,53 kg

Gebruiksaanwijzing**TV-/Beeldschermplatform**

Bestelnr. 1553635

Beoogd gebruik

Het product dient om een televisie of beeldscherm hoger neer te zetten. Het maximale draagvermogen bedraagt 20 kg.

Op veiligheidsgronden is het niet toegestaan aanpassingen en/of wijzigingen aan dit product aan te brengen. Indien het product voor andere doeleinden wordt gebruikt dan welke hiervoor beschreven zijn, kan het worden beschadigd. Lees de gebruiksaanwijzing goed door en bewaar hem goed. Geef het product alleen samen met de gebruiksaanwijzing door aan derden.

Het product voldoet aan alle wettelijke, nationale en Europese richtlijnen. Alle vermelde firmamen en productomschrijvingen zijn handelsmerken van de respectieve gerechtigden. Alle rechten voorbehouden.

Leveringsomvang

- Glasplaat
- 4 x voet
- Kabelclip
- Gebruiksaanwijzing

**Meest recente gebruiksaanwijzing**

Download de meest recente gebruiksaanwijzing via de link www.conrad.com/downloads hieronder of scan de afgebeelde QR-Code. Volg de aanwijzingen op de website op.

Verklaring van de symbolen

Het symbool met het uitroepteken in een driehoek wijst op belangrijke tips in deze gebruiksaanwijzing die beslist opgevolgd moeten worden.



Het "pijl"-symbool ziet u waar u bijzondere tips en aanwijzingen over de bediening kunt vinden.

Veiligheidsinstructies

Lees de gebruiksaanwijzing zorgvuldig door en let vooral op de veiligheidsinstructies. Indien u de veiligheidsinstructies en de aanwijzingen voor een juiste bediening in deze gebruiksaanwijzing niet opvolgt, kunnen wij niet aansprakelijk worden gesteld voor de daardoor ontstane schade aan personen of voorwerpen. Bovendien vervalt in dergelijke gevallen de aansprakelijkheid / garantie.

- Voorzichtig! Breekbaar! Als de glasplaat breekt, bestaat aanzienlijk verwondingsgevaar.
- Het product is geen speelgoed. Houd het uit de buurt van kinderen en huisdieren.
- Laat verpakkingsmateriaal niet achteloos rondslingeren. Dit zou voor kinderen gevaarlijk speelgoed kunnen worden.
- Bescherm het product tegen extreme temperaturen, direct zonlicht, sterke schokken, hoge vochtigheid, vocht, ontvlambare gassen, dampen en oplosmiddelen.
- Stel het product niet bloot aan welke mechanische belasting dan ook.
- Als het product niet langer veilig gebruikt kan worden, stel het dan buiten bedrijf en zorg ervoor dat niemand het per ongeluk kan gebruiken. Veilig gebruik kan niet langer worden gegarandeerd als het product:
 - zichtbaar is beschadigd,
 - niet meer naar behoren werkt,
 - gedurende langere tijd onder ongunstige omstandigheden is bewaard of
 - onderhevig is geweest aan ernstige, met het vervoer samenhangende belasting.
- Behandel het product voorzichtig. Het product kan door schokken, botsingen of zelfs een val van een geringe hoogte beschadigd worden.
- Als u nog vragen hebt die niet in deze gebruiksaanwijzing zijn beantwoord, neem dan contact op met onze technische klantendienst of andere vaklieden.


Installatie

- Plaats de glasplaat op een zacht oppervlak (bijv. een handdoek of kleed).
- Draai de 4 standvoeten vast in de schroefdraad.
- Draai het product om en plaats het op een vlakke, stabiele ondergrond.
- Plaats het beeldscherm op de glasplaat.

→ Zorg ervoor dat het oppervlak het gewicht van het product en het daarop geplaatste beeldscherm kan dragen.

De antislip-voetjes kunnen op kwetsbare oppervlakken sporen achterlaten.

- Klem zo nodig de kabelclip vast aan de glasplaat. De kabelclip dient ervoor om de kabels van het beeldscherm te organiseren.

**Schoonmaken en onderhoud**

- Gebruik in geen geval agressieve schoonmaakmiddelen, schoonmaakalcohol of andere chemische oplossingen.
- Gebruik een droog, pluisvrij doekje om het product mee schoon te maken.
- Gebruik voor de reiniging van de glasplaat een schoonmaakmiddel speciaal voor glas

Verwijdering

Gooi het product aan het einde van zijn gebruiksduur weg volgens de geldende wettelijke bepalingen.

Technische gegevens

Geschikte beeldschermdiagonaal	max. 81 cm (32")
Draagvermogen	max. 20 kg
Materiaal	glas, aluminium, kunststof
Dikte (glasplaat)	5 mm
Bedrijfs-/opslagcondities	-20 tot +60 °C, 1 – 80 % RV
Afmetingen (B x H x D)	560 x 80 x 210 mm
Gewicht	1,53 kg