

F Mode d'emploi

Lunette VR GO BS-VR-GO

N° de commande 1587101

Utilisation prévue

Le produit sert à regarder des applications 3D (vidéos, jeux ou application) sur un smartphone. Pour des raisons de sécurité, toute transformation et/ou modification du produit est interdite. Si vous utilisez le produit à d'autres fins que celles décrites précédemment, cela risque d'endommager le produit. Lisez attentivement le mode d'emploi et conservez-le. Ne transmettez le produit à des tiers qu'accompagné de son mode d'emploi.

Le produit est conforme aux exigences des directives européennes et nationales en vigueur. Tous les noms d'entreprises et appellations de produits contenus dans ce mode d'emploi sont des marques déposées des propriétaires correspondants. Tous droits réservés.

Contenu d'emballage

- Lunettes virtuelles Reality
- Mode d'emploi



Mode d'emploi actualisé

Téléchargez les instructions actualisées du mode d'emploi via le lien www.conrad.com/downloads ou scannez le code QR illustré. Suivez les instructions du site Internet.

Explication des symboles



Dans ce mode d'emploi, le symbole avec le point d'exclamation dans un triangle indique des instructions importantes qui doivent être respectées.

Consignes de sécurité



Lisez le mode d'emploi avec attention en étant particulièrement attentif aux consignes de sécurité. En cas de non-respect des consignes de sécurité et des informations données dans le présent mode d'emploi pour une utilisation correcte de l'appareil, nous déclinons toute responsabilité en cas de dommage personnel ou matériel consécutif. En outre, la responsabilité/garantie sera alors annulée.


- Ce produit n'est pas un jouet. Gardez-le hors de portée des enfants et des animaux domestiques.
- Ne laissez pas traîner le matériel d'emballage. Cela pourrait devenir un jouet pour enfants très dangereux.
- Gardez le produit à l'abri de températures extrêmes, de la lumière du soleil directe, de secousses intenses, d'humidité élevée, d'eau, de gaz inflammables, de vapeurs et de solvants.
- N'exposez pas le produit à des contraintes mécaniques.
- Si une utilisation en toute sécurité n'est plus possible, cessez d'utiliser le produit et protégez-le d'une utilisation accidentelle. Une utilisation en toute sécurité n'est plus garantie si le produit :
 - présente des traces de dommages visibles;
 - le produit ne fonctionne plus comme il devrait,
 - a été stocké pour une période prolongée dans des conditions défavorables ou bien
 - a été transporté dans des conditions très rudes.
- Maniez le produit avec précaution. À la suite de chocs, de coups ou de chutes, même de faible hauteur, l'appareil peut être endommagé.
- Respecter également les informations concernant la sécurité et le mode d'emploi pour les autres appareils connectés à cet appareil.
- N'utilisez pas le produit pour observer des sources lumineuses claires, particulièrement le soleil. L'observation de la lumière du soleil non filtrée même pendant une fraction de seconde peut conduire à une perte durable de la vue.
- Risque d'incendie ! Lors d'une utilisation inadéquate, le produit peut agir comme une loupe et concentrer les rayons du soleil sur un petit point produisant des températures très élevées à cet endroit.
- Une utilisation sur une longue période peut provoquer une fatigue. Utilisez le produit de manière appropriée.
- Le produit peut causer des crises épileptiques à certaines personnes.
- Si vos yeux sont irrités, cessez d'utiliser le produit. Si cela ne vous procure aucun soulagement, vous devriez absolument consulter un médecin.
- Utilisez le produit dans un environnement sûr. L'utilisation du produit peut causer une perte d'équilibre. Avant de porter le produit, assurez-vous que l'environnement où vous vous trouvez est sûr ou protégé.



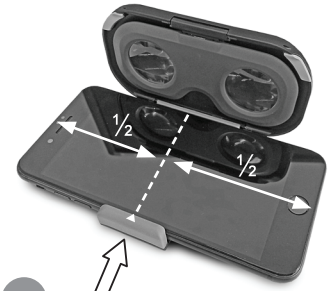
- Adressez-vous à un technicien spécialisé si vous avez des doutes concernant le mode de fonctionnement, la sécurité ou le raccordement de l'appareil.
- Tout entretien, ajustement ou réparation ne doit être effectué que par un spécialiste ou un atelier spécialisé.
- Si vous avez encore des questions auxquelles ce mode d'emploi n'a pas su répondre, nous vous prions de vous adresser à notre service technique ou à un expert.

Mise en service


- Suivez les étapes suivantes 1 – 3 pour utiliser un smartphone compatible (voir données techniques).
 - Centrez le smartphone dans le support.
 - Centrez les lunettes sur le smartphone.
- Lancez la lecture d'un média RV sur votre smartphone. Placez le pont des lunettes sur votre nez et visualisez le média à travers les lunettes.
 - **Attention !** Veillez à ce que le smartphone ne puisse pas tomber hors du support.
- De plus, vous pouvez utiliser les lunettes RV comme pied pour smartphone (voir A).



1



2



3



A

Entretien et nettoyage

- N'utilisez en aucun cas des produits de nettoyage agressifs, à base d'alcool ou toute autre solution chimique, car ceux-ci pourraient endommager le boîtier et nuire au bon fonctionnement de l'appareil.
- Enlevez le smartphone, avant de nettoyer le produit.
- Utilisez un chiffon sec et non pelucheux pour nettoyer le produit.

Élimination des déchets



En fin de vie, éliminez l'appareil conformément aux dispositions légales en vigueur.

Vous respectez ainsi les ordonnances légales et contribuez à la protection de l'environnement.

Données techniques

Matériau.....	ABS, PMMA, caoutchouc silicone
Dimension de l'objectif.....	29,3 mm
Écartement entre les oculaires.....	60 mm
Largeur du smartphone.....	max. 80 mm
Dimensions de l'écran du smartphone.....	11,4 – 14 cm (4,5" – 5,5")
Dimensions (L x H x P).....	121 x 70 x 18 mm
Poids.....	64 g

Ceci est une publication de Conrad Electronic SE, Klaus-Conrad-Str. 1, D-92240 Hirschau (www.conrad.com).

Tous droits réservés, y compris de traduction. Toute reproduction, quelle qu'elle soit (p. ex. photocopie, microfilm, saisie dans des installations de traitement de données) nécessite une autorisation écrite de l'éditeur. Il est interdit de le réimprimer, même par extraits. Cette publication correspond au niveau technique du moment de la mise sous presse.

Copyright 2017 by Conrad Electronic SE.

*1587101_v1_0817_02_jh_m_fr

Gebruiksaanwijzing

VR-bril GO BS-VR-GO

Bestelnr. 1587101

Bedoeld gebruik

Het product dient voor het bekijken van 3D applicaties (video's, spelletjes of apps) op een smartphone.

Op veiligheidsgronden is het niet toegestaan aanpassingen en/of wijzigingen aan dit product aan te brengen. Indien het product voor andere doeleinden wordt gebruikt dan welke hiervoor beschreven zijn, kan het worden beschadigd. Lees de gebruiksaanwijzing goed door en bewaar deze goed. Het product mag alleen samen met de gebruiksaanwijzing aan derden ter beschikking worden gesteld.

Het product voldoet aan de nationale en Europese wettelijke voorschriften. Alle vermelde bedrijfs- en productnamen zijn handelsmerken van de respectievelijke eigenaren. Alle rechten voorbehouden.

Leveringsomvang

- Virtual Reality Bril
- Gebruiksaanwijzing



Geactualiseerde gebruiksaanwijzingen

Download de meest recente gebruiksaanwijzing via de link www.conrad.com/downloads of scan de afgebeelde QR-Code. Volg de aanwijzingen op de website op.

Verklaring van de symbolen



Het symbool met het uitroepteken in een driehoek wijst op belangrijke tips in deze gebruiksaanwijzing die beslist opgevolgd moeten worden.

Veiligheidsinstructies



Lees de gebruiksaanwijzing zorgvuldig door en let vooral op de veiligheidsinstructies. Indien de veiligheidsinstructies en de aanwijzingen voor een juiste bediening in deze gebruiksaanwijzing niet worden opgevolgd, kunnen wij niet aansprakelijk worden gesteld voor de daardoor ontstane schade aan apparatuur of persoonlijk letsel. Bovendien vervalt in dergelijke gevallen de garantie.

- Het product is geen speelgoed. Houd het buiten bereik van kinderen en huisdieren.
- Laat verpakkingsmateriaal niet zomaar rondslingeren. Dit zou voor kinderen gevaarlijk speelgoed kunnen worden.
- Bescherm het product tegen extreme temperaturen, direct zonlicht, sterke schokken, hoge luchtvochtigheid, vocht, ontvlambare gassen, dampen en oplosmiddelen.
- Zet het product niet onder mechanische druk.
- Als het niet langer mogelijk is het apparaat veilig te bedienen, stel het dan buiten bedrijf en zorg ervoor dat niemand het per ongeluk kan gebruiken. Veilige bediening kan niet langer worden gegarandeerd wanneer het product:
 - zichtbaar is beschadigd,
 - niet langer op juiste wijze werkt,
 - tijdens lange periode is opgeslagen onder slechte omstandigheden, of
 - onderhevig is geweest aan ernstige vervoergerelateerde druk.
- Behandel het apparaat met zorg. Schokken, botsingen of zelfs een val van een beperkte hoogte kan het product beschadigen.
- Neem alstublieft ook de veiligheids- en gebruiksaanwijzingen van alle andere apparaten in acht die met het product zijn verbonden.
- Gebruik het product niet om in zeer felle lichtbronnen te kijken, in het bijzonder niet in de zon. Kijken in direct zonlicht voor slechts een fractie van een seconde kan tot blijvende verblinding leiden.
- Brandgevaar! Bij onoordeelkundig gebruik kan het product als brandglas werken en zonlicht op een klein oppervlak concentreren wat leidt tot zeer hoge temperaturen.
- Langdurig gebruik kan leiden tot vermoeidheid. Gebruik het product op passende wijze.
- Het product kan bij sommigen tot epileptische aanvallen aanleiding geven.
- Mochten uw ogen geïrriteerd raken, stop dan met het gebruiken van het product. Als dit geen verlichting brengt, moet u direct contact opnemen met een arts.
- Gebruik het product in een veilige omgeving. Gebruik van het product kan evenwichtsstoornissen veroorzaken. Zorg ervoor dat uw omgeving veilig dan wel beveiligd is voordat u het product opzet.



- Raadpleeg een expert wanneer u twijfelt over het juiste gebruik, de veiligheid of het aansluiten van het apparaat.
- Onderhoud, aanpassingen en reparaties mogen alleen uitgevoerd worden door een expert of in een daartoe bevoegde winkel.
- Als u nog vragen hebt die niet door deze gebruiksaanwijzingen zijn beantwoord, neem dan contact op met onze technische dienst of ander technisch personeel.

Ingebruikname

- Volg de stappen 1 – 3 voor het plaatsen van een geschikte smartphone (zie technische gegevens).
 - Centreer de smartphone in de houder.
 - Centreer de bril over de smartphone.
- Speel de passende VR-media af op uw smartphone. Plaats de brug van de bril op uw neus en kijk door de bril naar de media.
 - **Let op!** Let erop, dat de smartphone er niet uit kan vallen.
- Als aanvullende functie kan de bril als standvoet worden gebruikt (zie A).



Schoonmaken en onderhoud

- Gebruik in geen geval agressieve schoonmaakmiddelen, schoonmaakalcohol of andere chemische oplosmiddelen omdat die de behuizing kunnen beschadigen of zelfs het functioneren kunnen beïnvloeden.
- Verwijder de smartphone voordat u het product schoonmaakt.
- Gebruik een droog, pluisvrij doekje om het product mee schoon te maken.

Verwijdering



Gooi het product aan het einde van zijn gebruiksduur weg volgende de geldende wettelijke bepalingen.

Zo vervult u uw wettelijke verplichtingen en draagt u bij tot de bescherming van het milieu.

Technische Gegevens

Materiaal.....	ABS, PMMA, siliconerubber
Objectiefgrootte	29,3 mm
Lensafstand.....	60 mm
Smartphone breedte.....	max. 80 mm
Smartphone beeldschermformaat	11,4 – 14 cm (4,5" – 5,5")
Afmetingen (B x H x D).....	121 x 70 x 18 mm
Gewicht.....	64 g