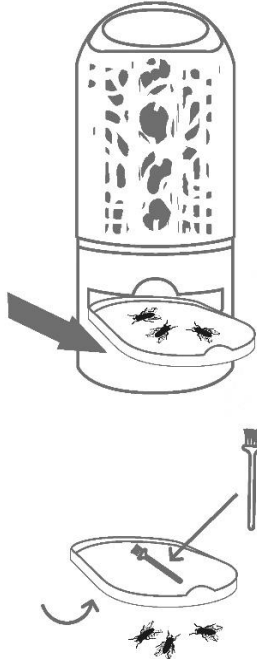


EN	DE	FR	IT	ES	NL
ELECTRIC LED INSECT DESTROYER	ELEKTRISCHER LED INSEKTENVERNICHTER	DESTRUCTEUR D'INSECTES ÉLECTRIQUE LED	DISTRUTTORE DI INSETTI ELETRICO A LED	ELIMINADOR ELÉCTRICO LED DE INSECTOS	ELEKTRISCHE LED INSEKTENVERDELGER
The Insect Destroyer attracts and exterminates flying insect pests with extraordinary efficiency. It uses no chemicals, or poisons; It generates no fumes, or odours; it causes no pollution. It has a slim, compact and modern appearance and is ideal for use in any room in the home. It is also perfect for industrial and commercial premises like factories, offices, groceries, meat and fish shops and hospitals.	Der Insektenvernichter lockt Fluginsekten an und tötet diese effektiv ohne Chemikalien oder Giftstoffe. Das Gerät entwickelt dabei keine Dämpfe oder Gerüche und belastet somit die Umwelt nicht. Durch die schmale und kompakte Bauweise sowie durch sein modernes Design ist der Insektenvernichter ideal für die Verwendung sowohl in privaten Räumen, als auch in gewerblich genutzten Räumlichkeiten wie Fabriken, Büros, Restaurants, Lebensmittelläden, Fleischereien und Krankenhäuser geeignet.	Le destructeur d'insectes attire, puis extermine les insectes nuisibles volants avec une efficacité extraordinaire. Il ne contient ni produit chimique, ni poison. Il ne génère aucun gaz, aucune odeur et ne cause aucune pollution. C'est un produit à la fois compact et moderne, parfaitement adapté à une utilisation dans n'importe quelle pièce de la maison. C'est aussi une solution idéale pour les installations industrielles et commerciales, comme les usines, bureaux, épicerie, boucheries, etc.	Il distruttore di insetti attira e stermina gli insetti con efficacia straordinaria. Non usa sostanze chimiche, né veleni; non produce fumi, né odori e non inquina. Ha un design leggero, compatto e moderno ed è ideale per l'uso in ambiente domestico. È anche ideale per gli ambienti industriali e commerciali, come aziende agricole, uffici, alimentari, macellerie, pescherie e ospedali.	El eliminador de insectos atrae y extermina a los insectos voladores con extraordinaria eficacia. No utiliza sustancias químicas ni tóxicas. No genera gases, olores ni contaminación. Posee un aspecto delgado, compacto y moderno, ideal para utilizar en cualquier habitación del hogar. También es apto para su uso en instalaciones industriales y comerciales como fábricas, oficinas, tiendas de comestibles, carnicerías y pescaderías, y hospitales.	De insectenverdelger trekt vervelende, vliegende insecten aan en vernietigt deze op uitzonderlijk efficiënte wijze. Het toestel gebruikt geen chemische producten of vergif, genereert geen dampen of geuren en veroorzaakt geen verontreiniging. Het heeft een dun, compact en modern ontwerp en is ideaal voor gebruik in een kamer binnenshuis. Het is eveneens perfect voor industriële en handelsgebouwen zoals fabrieken, kantoren, supermarkten, slagerijen, viswinkels en ziekenhuizen.
HOW YOUR INSECT DESTROYER WORKS	SO FUNKTIONIERT IHR INSEKTENVERNICHTER	FONCTIONNEMENT DU DESTRUCTEUR D'INSECTES	COME FUNZIONA IL DISTRUTTORE DI INSETTI	CÓMO FUNCIONA EL ELIMINADOR DE INSECTOS	HOE WERKT UW INSEKTENVERDELGER
The Insect Destroyer's LED lamp emits both ultraviolet and blue light, which together attract flies, moths, mosquitoes, midges and other flying insects onto an electrically charged metal grid where they are electrocuted and die. When used correctly, the appliance is perfectly safe: its outer protective grill prevents fingers from touching the electrified grid and the light produced by the LED lamp will not harm people or pets. The grid is rustproof.	Der Insektenvernichter strahlt ultraviolette und blaues Licht aus, wodurch Fliegen, Motten, Mücken und andere Fluginsekten auf ein elektrisch geladenes Metallgitter gelockt werden, wo diese durch einen elektrischen Schlag getötet werden. Bei ordnungsgemäßem Gebrauch ist eine sichere Anwendung gewährleistet. Das äußere Schutzgitter verhindert Kontakt mit dem elektrisch geladenen Gitter. Das ultraviolette und blaue Licht, das von der speziellen LED produziert wird, ist für Menschen und Haustiere ungefährlich. Das Gitter ist rostfrei.	Le destructeur d'insectes LED émet une lumière ultraviolette bleutée qui attire les mouches, mites, moustiques, moucheron et autres insectes volants sur une grille métallique chargée électriquement. Ils sont alors électrocutés et meurent instantanément. Si vous respectez les conditions d'utilisation, il ne représente aucun danger. La grille de protection extérieure permet que les doigts ne touchent pas la grille électrique. La lumière ultraviolette, provenant d'un tube à lumière noire spécial, ne blessera ni les personnes, ni les animaux. La grille est en acier inoxydable.	Il distruttore di insetti a LED emette luce ultravioletta e blu che, combinate, attirano gli insetti (mosche, tarme, zanzare ecc.) nella griglia metallica caricata elettricamente dove sono uccisi istantaneamente. L'apparecchio è del tutto sicuro, se usato secondo le istruzioni. La griglia protettiva esterna impedisce alle dita il contatto diretto con la griglia elettrica. La luce prodotta dalle lampade LED è innocua per l'uomo e per gli animali domestici. La griglia è anti-ruggine.	El eliminador de insectos LED emite una luz ultravioleta y azul que atrae conjuntamente a moscas, polillas, mosquitos, dípteros y otros insectos voladores hacia una rejilla metálica con carga eléctrica, donde son electrocutados y eliminados instantáneamente. Cuando funciona correctamente, su uso es seguro: la rejilla de protección exterior evita que los dedos entren en contacto con la rejilla eléctrica y la luz LED que emite la lámpara no daña a las personas ni a las mascotas. La rejilla es inoxidable.	De insectenverdelger zendt ultraviolet en blauw licht uit dat vliegen, motten, muskieten, muggen en andere vliegende insecten aantrekt in een elektrisch geladen metalen rooster waar ze worden geëlectrocuteerd en onmiddellijk sterven. Bij oordeelkundig gebruik is het apparaat volstrekt veilig. Het buitenrooster zorgt ervoor dat de vingers niet in contact kunnen komen met het elektrische rooster. Het ultraviolette blauwe licht dat wordt geproduceerd door de speciale black-light is niet schadelijk voor mens of huisdieren. Het rooster kan niet verstopt raken en is bestand tegen roest.
Before using the appliance, read the enclosed operating manual carefully and follow its directions and hints exactly. Retain the manual for future reference.	Bitte lesen Sie vor Inbetriebnahme diese Bedienungsanleitung und befolgen Sie die hier aufgeführten Hinweise und Tipps! Bewahren Sie diese Anleitung stets gut auf, damit Sie jederzeit darauf zugreifen können. Nur so gewähren Sie einen optimalen Einsatz des Insektenvernichters.	Avant usage veuillez svpl. lire et suivre les instructions et indications du mode d'emploi ci-joint! Gardez le mode d'emploi comme référence pour assurer un usage optimal du destructeur d'insectes.	Leggere attentamente le istruzioni del manuale operativo fornito e seguire le indicazioni e i suggerimenti. Tenere il manuale sempre a portata di mano. Questo garantisce il funzionamento ottimale del distruttore di insetti.	Antes de utilizar el producto, lea el manual de funcionamiento incluido y siga atentamente las instrucciones y recomendaciones. Mantenga este manual de funcionamiento al alcance para consultarlo en cualquier momento. Así garantizará el uso óptimo del destructor de insectos.	Lees bijgevoegde instructies voor gebruik en volg de richtlijnen en tips zorgvuldig op! Bewaar deze instructies in de buurt zodat u ze, indien nodig, kunt raadplegen. Hierdoor bent u er zeker van dat de insectenverdelger correct wordt gebruikt.
ADVANTAGES OF LED LIGHTING	VORTEILE VON LED LEUCHTMITTELN	LES AVANTAGES DE LA LAMPE LED	VANTAGGI DELLA LUCE LED	VENTAJAS DE LA LUZ LED	VOORDEEL VAN LED VERLICHTING
The use of LED light sources has important advantages over fluorescent tubes: • The lifespan of an LED lamp is many times longer than that of a conventional fluorescent tube. • The luminosity of an LED lamp (light output in lumens) remains constantly high throughout its lifespan compared with a conventional fluorescent tube, which loses luminosity rapidly. • Unlike conventional fluorescent tubes, no mercury is used in LED lamps. • LED lamps are more energy efficient . To produce exactly the same light output (lumens), an LED lamp consumes up to half the electrical energy that a fluorescent tube uses.	Der Einsatz von LED-Leuchtmitteln bringt wichtige Vorteile gegenüber Leuchtstoffröhren: • Die Betriebsdauer der LED-Leuchtmittel ist um ein vielfaches länger als die von herkömmlichen Leuchtstoffröhren. • Die Leuchtkraft der LEDs bleibt über die Betriebsdauer permanent hoch im Vergleich zu herkömmlichen Leuchtstoffröhren, die schnell an Leuchtkraft verlieren. • In LED-Leuchtmitteln kommt im Gegensatz zu herkömmlichen Leuchtstoffröhren kein giftiges Quecksilber zum Einsatz . • LED-Leuchtmittel sind energieeffizient! Bei gleicher Lichtabgabe liegt der Stromverbrauch von LEDs im Vergleich zu herkömmlichen Leuchtstoffröhren um bis zur Hälfte niedriger.	L'utilisation de sources lumineuses à LED présente d'importants avantages par rapport aux tubes fluorescents. • La durée de vie d'une lampe LED est beaucoup plus longue que celle d'un tube fluorescent conventionnel. • La luminosité d'une lampe à LED (sortie lumineuse en lumens) reste constamment élevée tout au long de sa durée de vie par rapport à un tube fluorescent classique, qui perd rapidement de la luminosité. • Contrairement aux tubes fluorescents conventionnels, aucun mercure n'est utilisé dans les lampes à LED. • Les lampes à LED sont plus économiques en énergie . Pour produire exactement la même sortie lumineuse (lumens), une lampe à LED consomme jusqu'à la moitié de l'énergie électrique utilisée par un tube fluorescent.	L'uso di luci LED porta considerevoli vantaggi sulle tradizionali luci fluorescenti NEON: • La vita media della lampada LED è molto più lunga di una lampada fluorescente • La luminosità di una lampada LED (misurata in lumens) mantiene un livello costante alta per un tempo molto maggiore rispetto alla luce NEON che perde luminosità in tempi piuttosto rapidi. • Contrariamente a quanto avviene nelle luci NEON tradizionali, non si fa uso di Mercurio nelle luci LED • L' efficienza energetica delle luci LED è più alta . Per produrre la stessa luminosità (in lumens) di una lampada tradizionale, la lampada LED consuma fino alla metà dell'energia consumata da una lampada fluorescente equivalente.	El uso de fuentes de luz LED tiene importantes ventajas sobre los tubos fluorescentes. • La vida útil de una lámpara LED es mucho más larga que la de un tubo fluorescente convencional. • La luminosidad de una lámpara LED (luz emitida en lúmenes) permanece constantemente elevada durante toda su vida útil en comparación con un tubo fluorescente convencional, que pierde rápidamente luminosidad. • A diferencia de los tubos fluorescentes convencionales, no se utiliza mercurio en las lámparas LED. • Las lámparas LED son más eficientes energéticamente . Para producir exactamente la misma potencia de luz (lúmenes), una lámpara LED consume hasta la mitad de la energía eléctrica que utiliza un tubo fluorescente.	Het gebruik van LED lampen biedt grote voordelen: • De levensduur van LED lampen is vele malen hoger dan die van conventionele fluorescentielampen. • De lichtsterkte van LED's is over de levensduur permanent hoog , in vergelijking met de traditionele TL, want die verliest snel zijn helderheid. • In LED lampen komt in tegenstelling tot conventionele TL buizen geen kwik voor . • LED lampen zijn energie zuinig . Om dezelfde lichtopbrengst te hebben als bij de conventionele TL buis, verbruikt de LED lamp de helft aan stroom.

EN	DE	FR	IT	ES	NL
INSTALLATION	BETRIEBSANLEITUNG	INSTALLATION	INSTALLAZIONE	INSTALACIÓN	INSTALATIENSTRUCTIE
Hang or stand the appliance at a height where children and pets cannot reach it (2 meters or more high is recommended). Connect to the appropriate mains electrical supply with the plug provided.	Hängen oder stellen Sie das Gerät in einer Höhe auf, die außerhalb der Reichweite von Kindern und Haustieren liegt (2 Meter oder höher sind empfehlenswert). Schließen Sie das Gerät mithilfe des Steckers über den herkömmlichen Stromanschluss an.	Pendez ou fixez l'appareil à une hauteur que les enfants et les animaux ne peuvent pas atteindre (2 mètres de hauteur ou plus sont recommandés). Branchez-le à l'alimentation secteur appropriée à l'aide de la prise fournie.	Fissare o montare l'apparecchio a un'altezza non raggiungibile da bambini e animali domestici (si raccomandano min. 2 metri di altezza). Collegare l'apparecchio all'alimentazione elettrica usando la presa fornita	Cuelgue o monte el aparato a una altura fuera del alcance de niños y mascotas (se recomiendan 2 metros o más). Conéctelo a la red eléctrica adecuada mediante el enchufe proporcionado.	Hang of monteer het apparaat op een hoogte onbereikbaar voor kinderen en huisdieren (op minstens 2 meter hoogte). Sluit het toestel aan op het elektriciteitsnet. Gebruik hiervoor de meegeleverde stekker.
MAINTENANCE	WARTUNG UND PFLEGE	ENTRETIEN	MANUTENZIONE	MANTENIMIENTO	ONDERHOUD
Your Insect Destroyer should be cleaned weekly (more often if there are high levels of insects present). Use the brush provided to clean the high voltage metal grid. If necessary, the LED tubes can be cleaned using the brush and a slightly damp cloth. Pull out the dead insect collection tray in the base to empty and clean it. Never let the appliance come into contact with water. VERY IMPORTANT: ALWAYS SWITCH OFF AND UNPLUG THE DESTROYER BEFORE CLEANING.	Um die optimale Leistungsfähigkeit zu erhalten sollte das Gerät wöchentlich gereinigt werden (bei Bedarf, z.B. hohe Fanggute, auch öfters). Verwenden Sie hierzu die beiliegende Bürste, um das Hochspannungs-Metallgitter von toten Insekten zu befreien. Bei Bedarf können die LED-Röhren mit einem leicht feuchten Lappen unter Zuhilfenahme der Bürste gereinigt werden. Zum Entleeren der Auffangschale diese aus der Halterung ziehen . Lassen Sie das Gerät niemals mit Wasser in Berührung kommen. SEHR WICHTIG: Ziehen Sie stets den Netzstecker und Schalten Sie das Gerät aus, bevor Sie das Gerät reinigen!	Vous devez nettoyer chaque semaine votre destructeur d'insectes (plus souvent si des niveaux élevés d'insectes sont présents). Utilisez la brosse fournie à cet effet pour nettoyer la grille métallique à haute tension. Si nécessaire, la lampe LED peut être nettoyée en utilisant la brosse avec un chiffon doux. Videz le bac à insectes morts situé à la base de l'appareil en le sortant. Ne mettez jamais l'appareil en contact avec de l'eau TRÈS IMPORTANT : DÉBRANCHEZ TOUJOURS LE DESTRUCTEUR D'INSECTES AVANT DE LE NETTOYER	Il distruttore di insetti richiede una pulizia settimanale (più frequente se sono presenti molti insetti). Usare la spazzola fornita per pulire la griglia in metallo ad alta tensione. Se necessario, il tubo LED può essere pulito usando la spazzola e un panno leggermente umido. Per eliminare gli insetti morti estrarre la tavoletta. MOLTO IMPORTANTE: SCOLLEGARE E SPENGERE SEMPRE IL DISTRUTTORE DI INSETTI PRIMA DI PULIRLO.	El eliminador de insectos debe limpiarse semanalmente (o con mayor frecuencia, si existen altos niveles de insectos). Utilice el cepillo incluido para limpiar la rejilla metálica de alto voltaje. Si fuera necesario, los tubos LED se pueden limpiar usando el cepillo y un paño ligeramente húmedo. Extraiga la bandeja de recolección de insectos de la base para vaciarla. Nunca deje que el aparato entre en contacto con el agua. MUY IMPORTANTE: APAGUE Y DESCONECTE SIEMPRE EL DESTRUCTOR ANTES DE LIMPIARLO	Uw insectenverdelger moet minstens elke week worden schoongemaakt (of meer indien er veel vliegende insecten zijn). Gebruik de meegeleverde borstel om het metalen hoogspanningsrooster te reinigen. Leeg de dode insecten opvangbak in de basis door naar buiten te trekken. Indien nodig kan de LED tube gereinigd worden met een vochtige doek en een borstelje. HEEL BELANGRIJK: TREK DE STEKKER ALTIJD UIT HET STOPCONTACT VOOR U HET TOESTEL BEGINT SCHOON TE MAKEN
PRECAUTIONS	WARNHINWEISE	AVERTISSEMENTS	AVVERTENZE	ADVERTENCIAS	WAARSCHUWINGEN
<ul style="list-style-type: none"> The appliance is intended for use in indoors only. It is not suitable for use in barns, stables, garages, or similar locations. If used outdoors, national animal and insect protection laws and regulations must be observed. The appliance must not be used in places where flammable vapours or explosive gases are likely to be present as small sparks are generated when insects are electrocuted. Make sure that your local electrical voltage and frequency are suitable for the appliance before plugging it in. Do not touch the high-voltage grid with fingers or metal objects while it is connected to the electrical supply. To avoid the risk of electric shock do not remove any fixed part or attempt to access the inside of the appliance. Repairs must only be carried out by the manufacturer, its service agent, or an appropriately qualified electrician. Do not allow water or other liquids to get into the appliance. Do not expose it to rain. High voltage! Keep it away from children and pets. This appliance is not intended for use by persons (including children) with reduced physical, sensory or mental capabilities, or lack of experience and knowledge, unless they have been given supervision or instruction concerning use of the appliance by a person responsible for their safety. 	<ul style="list-style-type: none"> Das Gerät darf nur in geschlossenen Räumen verwendet werden. Es ist nicht zur Verwendung in Scheunen, Ställen, Garagen oder ähnlichen Orten geeignet. Auf Grund der Gefährdung von geschützten und nützlichen Insekten ist die Anwendung des Geräts im Freien (Balkon, Terrasse, Garten, etc.) verboten. Das Gerät darf nicht an Orten verwendet werden, wo das Vorhandensein von brennbaren Dämpfen oder explosivem Staub wahrscheinlich ist, da bei der Vernichtung der Insekten kleine Funken entstehen. Vergewissern Sie sich, dass die Spannung und Frequenz der Stromversorgung an Ihrem Wohnort für das Gerät geeignet ist, bevor Sie dieses anschließen. Berühren Sie niemals das Hochspannungsgitter mit den Fingern oder mit metallischen Gegenständen wenn das Gerät in Betrieb ist. Achtung! Gefahr eines elektrischen Schlags. Führen Sie Reparaturen nie selbst durch. Reparaturen am Gerät dürfen nur durch den Hersteller, den Kundendienst oder einen entsprechend qualifizierten Elektriker durchgeführt werden. Umbauten und Veränderungen am Gerät beeinträchtigen die Produktsicherheit und führen zum Garantieverlust. Achten Sie darauf, dass kein Wasser in das Gerät eindringen kann. Tauchen Sie das Gerät niemals in Wasser oder andere Flüssigkeiten. Setzen sie es niemals dem Regen aus. Hochspannung! Von Kindern und Haustieren fernhalten! Dieses Gerät ist nicht für den Gebrauch durch Personen (einschließlich Kinder) mit eingeschränkter körperlicher, sensorischer oder mentaler Fähigkeiten oder mit mangelhafter Erfahrung und Kenntnissen vorgesehen, es sei denn, sie werden beaufsichtigt oder wurden von einer für ihre Sicherheit verantwortlichen Person hinsichtlich der Verwendung des Gerätes eingewiesen. 	<ul style="list-style-type: none"> Cet appareil est destiné à être utilisé à l'intérieur uniquement. Il n'est pas adapté à une utilisation dans les granges, étables, garages ou autres lieux semblables. L'appareil ne doit pas être utilisé dans des endroits où des vapeurs inflammables ou des gaz explosifs peuvent être présents car la destruction des insectes produit des petites étincelles. Vérifiez que la tension et la fréquence électriques locales sont adaptées à l'appareil avant de le brancher. Ne touchez pas la grille à haute tension avec vos doigts ou des objets métalliques lorsqu'il est branché à l'alimentation secteur. Risque de décharge électrique! Pour éviter le risque de décharge électrique, ne tentez pas de retirer les pièces fixées et d'accéder à la partie interne de l'appareil. Si le cable d'alimentation électrique, la lampe, le bouton de démarrage ou toute autre partie de l'appareil est défectueuse, seuls le fabricant, son agent d'entretien ou un électricien agréé sont habilités à effectuer la réparation. Ne laissez pas l'eau pénétrer dans l'appareil. Ne l'exposez pas à la pluie. Haute tension ! Conservez hors de la portée des enfants et des animaux ! Cet appareil n'est pas destiné à être utilisé par des personnes (notamment des enfants) dont les capacités physiques, sensorielles ou intellectuelles sont réduites, ou par des personnes manquant d'expérience ou de connaissances, à moins que celles-ci ne soient sous surveillance ou qu'elles aient reçu des instructions quant à l'utilisation de l'appareil par une personne responsable de leur sécurité. 	<ul style="list-style-type: none"> Usare l'apparecchio esclusivamente in ambienti interni. Il dispositivo non è adatto per l'uso in ambienti come stalle, garage o simili. Non usare l'apparecchio in ambienti ove sono presenti vapori infiammabili o gas esplosivi perché la distruzione degli insetti genera scintille. L'apparecchio non deve essere usato in ambienti che contengono vapori infiammabili o gas esplosivi perché le piccole scintille genera dagli insetti. Non toccare la griglia ad alta tensione con le dita o con oggetti metallici mentre l'apparecchio è collegato all'alimentazione. Pericolo di shock elettrico. Per evitare il rischio di shock elettrico, non rimuovere le parti fisse o cercare di aprire l'apparecchio. Verificare che la tensione elettrica e la frequenza siano adatte all'apparecchio prima di collegarlo. Le riparazioni devono essere effettuate esclusivamente dal fabbricante, dal suo agente di servizio o da un elettricista qualificato. Impedire che l'acqua o altri liquidi entrino nell'apparecchio. Non esporlo alla pioggia. Tensione elevata! Tenere lontano dalla portata di bambini e animali domestici. L'apparecchio non è destinato a persone (inclusi bambini) con capacità mentali, fisiche o sensoriali ridotte, fatti salvi i casi in cui tali persone abbiano ricevuto assistenza o formazione per l'uso dell'apparecchio da una persona responsabile della loro sicurezza. 	<ul style="list-style-type: none"> El aparato se ha diseñado para su uso exclusivo en ambientes cerrados. No es apto para utilizar en graneros, garajes o lugares similares. El aparato no debe utilizarse en lugares donde pueda haber presencia de gases inflamables o explosivos, ya que, cuando se eliminan los insectos, se generan pequeñas chispas. Asegúrese de que el voltaje y la frecuencia eléctrica local sean aptos para el aparato antes de conectarlo. No toque la rejilla de alto voltaje con los dedos u objetos metálicos mientras el aparato está conectado a la red eléctrica. Existe riesgo de electrocución. Para evitar el riesgo de electrocución, no extraiga ninguna pieza fija ni intente acceder al interior del aparato. Las reparaciones solo deben estar a cargo del fabricante, de un agente oficial o de un electricista cualificado. Evite el ingreso de agua u otros líquidos en el aparato. No lo exponga a la lluvia. Alto voltaje. Mantenga el artefacto fuera del alcance de niños y mascotas. Este aparato no debe ser usado por personas (adultos o niños) con su capacidad física, psíquica o sensorial reducida, ni por quienes no tengan los conocimientos y la experiencia necesarios, a menos que sean supervisados o instruidos acerca del uso del aparato por una persona responsable de su seguridad. 	<ul style="list-style-type: none"> Het toestel is uitsluitend bedoeld voor gebruik in huis. Het is niet geschikt voor gebruik in schuren, stallen, garages of andere gelijkaardige locaties. Het toestel mag niet worden geplaatst in een ruimte met ontvlambare dampen of explosieve gassen. Bij de vernietiging van de insecten worden immers vonken gegenereerd. Kijk na of de lokale elektrische spanning en frequentie geschikt is voor het toestel voor u de stekker in het stopcontact steekt. Raak het hoogspanningsrooster niet aan met vingers of metalen voorwerpen terwijl de stekker van het toestel in het stopcontact zit. Er is gevaar voor een elektrische schok. Verwijder geen vaste delen of probeer het toestel niet te openen om het risico op een elektrische schok te voorkomen. Reparaties mogen alleen worden uitgevoerd door de producent, de erkende verdeler of een gekwalificeerde electricien. Laat geen water of andere vloeistoffen in het toestel lopen. Laat het toestel niet in de regen liggen. Hoogspanning! Uit de buurt houden van kinderen en huisdieren! Dit apparaat is niet bedoeld voor gebruik door personen (waaronder kinderen) met verminderde lichamelijke, zintuiglijke of geestelijke vermogens, of die gebrek aan ervaring of kennis hebben, tenzij iemand die verantwoordelijk is voor hun veiligheid toezicht op hen houdt of hen heeft uitgelegd hoe het apparaat dient te worden gebruikt.

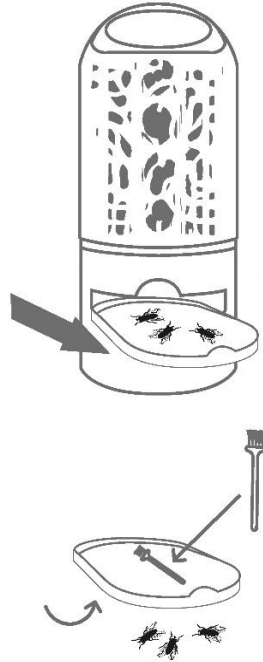

EN	DE	FR	IT	ES	NL
<p>IMPORTANT NOTE: Damage due to improper use may invalidate the manufacturer's warranty. The manufacturer does not accept liability for any consequential damages due to improper use of this device.</p>	<p>ACHTUNG: Bei Schäden, die durch unsachgemäße Bedienung entstehen, erlischt gegebenenfalls der Gewährleistungsanspruch an den Hersteller. Es wird keine Haftung für Folgeschäden übernommen.</p>	<p>ATTENTION : Dommages causés par un usage inapproprié ne sont pas couverts par la garantie du producteur (raison des défauts de la chose). Le producteur refuse toute responsabilité pour dommages consécutifs.</p>	<p>NOTA IMPORTANTE: I danni dovuti all'uso improprio dell'apparecchio non sono inclusi nella garanzia del fabbricante. Il produttore declina ogni responsabilità per i danni consequenziali dovuti all'uso improprio dell'apparecchio.</p>	<p>NOTA IMPORTANTE: los daños ocasionados por el uso indebido pueden invalidar la garantía del fabricante. El fabricante niega toda responsabilidad por los daños consecuentes originados por el uso indebido del dispositivo.</p>	<p>BELANGRIJKE OPMERKING: Schade ten gevolge van oneigenlijk gebruik kan voor gevolg hebben dat de fabrieksgarantie vervalt. De producent erkent geen enkele aansprakelijkheid voor gevolgschade door het oneigenlijke gebruik van dit toestel.</p>
<p>DISPOSAL</p> <p>This electrical device must not be disposed of in regular household garbage. For proper procedures please refer to your local municipality's disposal regulations.</p>	<p>ENTSORGUNG</p> <p>Dieses Elektrogerät gehört nicht in den Hausmüll. Für die fachgerechte Entsorgung wenden Sie sich bitte an die öffentlichen Sammelstellen in Ihrer Gemeinde.</p>	<p>ÉLIMINATION</p> <p>Cet appareil électrique ne peut pas être jeté dans les ordures ménagères. Pour l'éliminer de façon appropriée, veuillez SVP. suivre les instructions de votre municipalité.</p>	<p>SMALTIMENTO</p> <p>Questo apparecchio elettrico non può essere eliminato insieme ai rifiuti urbani. Per un corretto smaltimento, consultare le norme locali applicabili.</p>	<p>ELIMINACIÓN</p> <p>Este aparato eléctrico no debe desecharse junto con los residuos domésticos habituales. Para conocer el procedimiento de eliminación apropiado, consulte la normativa de eliminación de residuos de su localidad.</p>	<p>AFVAL</p> <p>Dit elektrisch apparaat mag niet worden weggegooid met het gewoon huishoudelijk afval. Raadpleeg uw lokale overheid voor instructies en regelgeving inzake afvalbehandeling.</p>
<p>TECHNICAL DATA</p> <ul style="list-style-type: none"> • Power Input: 220-240 V ~50 Hz 14 W • Light source: 10 W LED • Operating temperature: 5° - 40° C • Grid Voltage: 1600 V • Max high voltage Grid Current: 10 mA • Max high voltage grid Power: 2 W • Area: 40 m² • LED lamp operating lifespan: 10'000 hours • 2-Year EU Guarantee against faulty parts • Item No.: 1 245 000 • Made in China. • Product & Brand of SWISSINNO SOLUTIONS AG. 	<p>TECHNISCHE DATEN</p> <ul style="list-style-type: none"> • Stromversorgung: 220–240 V, ~50 Hz 14W • Leuchtmittel: 10 W LED • Einsatztemperatur: 5° - 40° C • Hochspannungsgitter: 1600 V • Hochspannungsgitter max. Strom: 10 mA • Hochspannungsgitter max Leistung: 2 W • Fläche: 40 m² • Betriebsdauer Leuchtmittel: 10'000 Stunden • EU-Garantie: 2 Jahre • Artikel-Nr.: 1 245 000 • Hergestellt in China. • Produkt & Marke von SWISSINNO SOLUTIONS AG. 	<p>DONNÉES TECHNIQUES</p> <ul style="list-style-type: none"> • Alimentation: 220-240 V ~ 50 Hz 14 W • Source lumineuse: 10 W LED • Température de fonctionnement: 5° - 40° C • Tension réseau: 1600 V • Courant grille électrique max.: 10 mA • Puissance grille électrique max.: 2 W • Surface: 40 m² • Durée de vie de la lampe à LED: 10'000 heures • Garantie UE de 2 ans contre les pièces défectueuses • N ° d'article: 1 245 000 • Fabriqué en Chine. • Produit et marque de SWISSINNO SOLUTIONS AG. 	<p>DATI TECNICI</p> <ul style="list-style-type: none"> • Entrata: 220-240 V 50 Hz 14 W • Fonte luminosa: 10 W LED • Temperature in cui è operativo: 5° - 40° • Tensione della griglia: 1600 V • Corrente massima della griglia: 10 mA • Massima potenza della griglia: 2 W • Area: 40 m² • Longevità della lampada LED: 10'000 ore • Garanzia UE: 2 anni per componenti difettose • Nr art.: 1 245 000 • Prodotto in China. • Prodotto e marchio di proprietà di SWISSINNO SOLUTIONS AG. 	<p>DATOS TÉCNICOS</p> <ul style="list-style-type: none"> • Potencia de entrada: 220-240 V 50 Hz 14 W • Fuente de luz: 10 W LED • Temperatura de uso: 5° - 40° C • Voltaje de la rejilla: 1600 V • Corriente de red máx.: 10 mA • Potencia de red máxi.: 2 W • Área: 40 m² • Vida útil lámpara LED: 10'000 horas • Garantía EU de dos años contra piezas defectuosas o de manufacturación. • N° de referencia: 1 245 000 • Fabricado en China. • Producto y marca de SWISSINNO SOLUTIONS AG. 	<p>TECHNISCHE GEGEVENS</p> <ul style="list-style-type: none"> • Voeding: 220-240 V 50 Hz 14 W • Lamptype: 10 W LED • Bedrijfstemperatuur: 5° - 40° C • Voltage rooster: 1600 V • Max HV current: 10 mA • Max HV power: 2 W • Gebied: 40 m² • Levensduur Lichtmiddel 10000 uren • EU garantie: 2 Jaar. • Artikelnummer: 1 245 000 • Vervaardigd in China. • Product & merk van SWISSINNO SOLUTIONS AG.



PT	DK	SE	FI	LT	EE
EXTERMINADOR LED DE INSECTOS ELÉCTRICO <p>O Exterminador de Insectos atrai e extermina pragas de insectos voadores com extraordinária eficiência. Sem utilização de químicos, ou produtos tóxicos. Não produz fumos, cheiros ou qualquer tipo de poluição. Possuindo uma aparência elegante, compacta e moderna é ideal para utilização em qualquer divisão da casa. É perfeito ainda para uma utilização em comércio ou indústria como fábricas, escritórios, mercearias, talhos, peixarias ou hospitais.</p>	ELEKTRISK LED INSEKTFÆLDE <p>Insektfælden tiltrækker og udrydder flyvende skadedyrs-insekter med en overordentlig effektivitet. Den bruger hverken kemikalier eller gifte; den udvikler hverken røg eller lugte og den forårsager ikke forurening. Den har et kompakt og moderne udseende og er ideel for brug i ethvert af hjemmets rum. Og den er også perfekt i industriel eller handelsrelaterede lokaler såsom fabrikker, kontorer, købmandsforretninger, slagterbutikker, fiskebutikker og hospitaler.</p>	ELEKTRISK LED INSEKTSFÅLLA <p>Insektsfällan lockar flygande insekter och eliminerar dem otroligt effektivt utan att använda kemikalier eller gifter. Den genererar ingen rök och ger inte ifrån sig lukter samt leder inte till nedsmutsning. Dess utseende är elegant, kompakt och modernt för att den ska passa perfekt i vilket rum som helst av hemmet. Fällan är även perfekt för industriella och kommersiella platser som fabriker, kontor, livsmedelsaffärer, kött- och fiskbutiker samt sjukhus.</p>	SÄHKÖINEN LED HYÖNTEISPYÖDYS <p>Hyönteispyödyys houkuttelee ja tuhoaa lentävät tuohyönteiset erittäin tehokkaasti. Laite soveltuu käytettäväksi sekä kotona että teollisissa ja kaupallisissa tiloissa kuten tehtaissa, toimistoissa, ruokakaupoissa, liha- ja kalakaupoissa sekä sairaaloissa.</p>	LED ELEKTRINIS PRIETAISAS VABZDŽIAMS NAIKINTI <p>Prietaisas ypatingai efektyviai pritraukia ir sunaikina skraidančius kenkėjus vabzdžius. Joje nėra nuodų ar cheminių medžiagų. Gaudyklė neskleidžia jokių garų ar kvapų, neteršia aplinkos. Ji yra kompaktiška ir šiuolaikiško dizaino bei puikiai tinka naudoti namuose bet kokiame kambaryje. Gaudyklę galima naudoti ir pramoninės ar komercinės paskirties patalpose, tokiose kaip gamyklos, biurai, ligoninės, restoranai, daržoviai, mėsos ar žuvies parduvuotės.</p>	ELEKTRILINE LED PUTUKAPÜÜNIS <p>Putukapüünis meeltab ligi putukahjureid ning kõrvaldab need ülimalt tõhusalt ilma kemikaale või mürkaineid kasutamata. Seejuures ei tekitata seade suitsu või lõhna ega põhjusta õhusaastet. Tänu õhukesele, kompaktele ja kaasaegsele välimusele sobib seadet kasutada kodu kõigis ruumides. Samuti võib seda kasutada tootmis- ja äriruumides, nt tehased, kontorid, haiglad ja restoranid ning toidu-, liha- ja kalapoed.</p>
COMO FUNCIONA O SEU EXTERMINADOR DE INSECTOS <p>O Exterminador de Insectos LED, emite simultaneamente uma luz ultra-violeta e azul que juntamente atrai moscas, traças, mosquitos, melgas e outros insectos voadores para a parte metálica electrificada onde estes são electrocutados e morrem de imediato. Com uma utilização simples, é de fácil e segura utilização. A sua grelha exterior de protecção previne o contacto dos dedos com a grelha interior electrificada. A luz ultra-violeta que é uma luz escura não é de qualquer forma prejudicial para pessoas ou animais. A grelha é anti-ferrugem.</p>	HVORDAN DIN INSEKTFÆLDE VIRKER <p>LED Insektfælden udsender både ultraviolet og blå lys, som sammen tiltrækker fluer, møl, myg og andre flyvende insekter til et elektrisk ladet metalgitter, hvor de øjeblikkeligt bliver dræbt ved elektrisk stød. Når enheden benyttes korrekt er enhed helt sikker for mennesker. Gitteret forhindrer samtidig at man kan røre det elektrisk ladet gitter og lyset produceret af en LED er ikke farligt for mennesker eller husdyr. Gitteret er rustfrit.</p>	HUR INSEKTSFÄLLAN FUNGERAR <p>Insektsfällan ger ifrån sig ett ultraviolet ljus som drar åt sig flugor, malar, myggor och knott samt andra flygande insekter till ett elektriskt laddat metallgaller där de får en elektrisk stöt och elimineras direkt. Med en korrekt drift, är den säker att användas. Dess yttre skyddsgaller förhindrar att fingrarna kommer i kontakt med det elektriska galleret. Det ultravioleta ljuset som speciella lysrör med mörkt sken genererar skadar inte människor eller husdjur. Galleret kan inte täppas till och är rostfritt.</p>	MITEN HYÖNTEISPYÖDYS TOIMI <p>Hyönteispyödyksen LED-lamppu säteilee sekä ultravioletta valoa että sinistä valoa, jotka yhdessä houkuttelevat kärpäsiä, hyttysiä, sääskiä ja muita lentäviä hyönteisiä sähköisesti varattuun metalliristikoon missä ne saavat sähköiskun ja kuolevat heti. Huolellisesti käytettävässä laite on turvallinen käyttää. Sen ulkoinen suojaava ristikko estää sormia koskettamasta sähköistä ristikkoa ja LED-lampun tuottama valo ei vahingoita ihmisiä tai lemmikkieläimiä. Ristikko on ruostumaton.</p>	KAIP VEIKIA PRIETAISAS <p>Vabzdžius naikinančio prietaiso LED lempos skleidžia ultravioletinę ir mėlyną šviesą, kuri pritraukia muses, kandis, uodus, mašalus ir kitus skraidančius vabzdžius ant elektrinio metalinio tinklelio, kur jie yra paveikiami elektros srovės ir iš karto miršta. Tinkamai prietaisą naudojant, jis yra saugus. Jo išorinės apsauginės grotelės apsaugo pirštus nuo kontakto su elektros srove. Ultravioletinė lempa skleidžia nematomą šviesos spektrą, kuris nekenkia žmonėms ar naminiams gyvūnams. Prietaiso tinklelis neužsikemša, nerūdija.</p>	KUIDAS SEADE TÖÖTAB? <p>Putukapüünise LED lamp kiirgab ultraviolet ja sinist valgust, mis koos meelitavad ligi kärbsed, koisid, sääski ja muid lendavaid putukaid, kes imetakse seadmes paikneva tugeva ventilatori abil kogurisse, kus nad kuivuse tõttu surevad. Seadme õige käitamine korral on selle kasutamine ohutu: selle väline kaitsevõre takistab elektriga laetud võre sõrmedega puudutamist ja valgus, mida LED lamp toodab, on inimestele ja loomadele ohutu. Võre on roostekindel.</p>
<p>Por favor, leia o manual de instruções antes de utilizar e siga cuidadosamente as instruções fornecidas. Conserve este manual de instruções pronto para consulta a qualquer momento. Assim assegurará a melhor forma de utilizar o exterminador de insectos.</p>	<p>Læs venligst vedlagte betjeningsvejledning før brug og følg omhyggeligt anvisningerne og rådene! Opbevar denne betjeningsvejledning klar for reference til enhver tid. Dette sikrer en optimal brug af insektfælden.</p>	<p>Läs den medföljande bruksanvisningen före användning och följ dess anvisningar och rekommationer noggrant! Spar denna bruksanvisning som referens för framtida bruk. Detta för att garantera en optimal användning av insektsfällan.</p>	<p>Lue liitteenä oleva käyttö-opas ennen käyttöönottoa ja seuraa ohjeita huolellisesti! Pidä mukana tuleva käyttöopas laitteen läheisyydessä, jotta voit tarpeen tullen tarkistaa käyttöohjeet. Näin takaat laitteen optimaalisen käytön.</p>	<p>Norėdami užtikrinti optimalų gaminių veikimą, atidžiai vadovaukitės šiomis instrukcijomis. Išsaugokite jas ateičiai. Tai užtikrina optimalų prietaiso panaudojimą.</p>	<p>Seadme optimaalseks tööks palume teil kasutusjuhendit täpselt järgida. Hoidke kasutusjuhend alles.</p>
VANTAGENS LA LUZ LED <p>O uso de fontes de luz LED tem importantes vantagens alternativamente aos tubos fluorescentes: • A vida útil de uma lâmpada LED é muitas vezes maior do que a de um tubo fluorescente convencional. • A luminosidade de uma lâmpada LED (saída de luz em lúmens) permanece constantemente elevada durante toda a sua vida comparada com um tubo fluorescente convencional, que perde rapidamente a luminosidade. • Ao contrário dos tubos fluorescentes convencionais, não é utilizado mercúrio em lâmpadas LED. • Lâmpadas LED são mais eficientes em termos energéticos. Para produzir exatamente a mesma saída de luz (lúmens), uma lâmpada LED consome até metade da energia elétrica que um tubo fluorescente usa.</p>	FORDELE VED LED <p>Brugen af LED-lyskilder har vigtige fordele i forhold til brug af lysstofrør: • Levetiden for en LED-lampe er mange gange længere end for et konventionelt lysstofrør. • Den lysstyrke en LED-lampe udsender (lyseffekt i lumen) forbliver konstant i hele dens levetid sammenlignet med et konventionel lysstofrør, der mister lysstyrken hurtigt. • I modsætning til konventionelle lysstofrør, benyttes der ingen kviksølv i LED lamper. • LED lamper er mere energieffektive. At producere nøjagtig de samme lys output (lumen), en LED-lampe bruger kun halvdelen af den elektriske energi, som et lysstofrør bruger.</p>	FÖRDELAR MED LED-BELYSNING <p>Användningen av LED-ljuskällor har viktiga fördelar jämfört med lysrör: • Livsängden för en LED-lampa är många gånger längre än den för en konventionell fluorescerande rör. • Ljusstyrkan av en LED-lampa (ljusflöde i lumen) förblir konstant hög under hela dess livslängd jämfört med ett konventionell lysrör, som förlorar ljusstyrka snabbt. • Till skillnad från konventionella lysrör, är att inget kvicksilver används i LED-lampor. • LED-lampor är mer energieffektiva. För att producera exakt samma ljusflöde (lumen), förbrukar en LED-lampa upp till hälften av den elektriska energi som ett lysrör använder.</p>	LED-VALAISTUKSEN EDUT <p>LED-valonlähteiden käytöllä on merkittäviä etuja loisteputkiin verrattuna: • LED-lampun käyttöikä on monta kertaa pidempi kuin perinteisen loisteputken. • LED-lampun kirkkaus (valoteho lumeneina) pysyy tasaisen korkeana koko lampun käyttöajan ajan toisin kuin perinteisten loisteputkien, joiden kirkkaus hiipuu nopeasti. • LED-lampuissa ei käytetä elohopeaa toisin kuin perinteisissä loisteputkissa. • LED-lamput ovat energiatehokkaampia. Tuottaakseen täsmälleen saman valotehon (lumenit) LED-lamput kuluttavat puolet vähemmän sähköä kuin loisteputket.</p>	LED ŠVIESOS ŠALTINIO PRIVALUMAI <p>LED šviesos šaltinio naudojimas turi nemažai privalumų lyginant su fluorescencinėmis lempomis: • LED lempų veikimo laikas yra žymiai ilgesnis negu įprastų fluorescencinių lempų. • LED lempų šviesos ryškumas (šviesos kiekis liumenais), lyginant su įprastomis fluorescencinėmis lempomis, kurios laikui bėgant praranda savo ryškumą, visą veikimo laikotarpį išlieka labai didelis. • Kitaip negu fluorescencinėse lempose, LED lempų gamyboje nenaudojamas gyvsidabris. • LED lempos labiau taupo energiją. Tam, kad šviestų taip pat ryškiai, LED lempos naudoja tik pusę energijos kiekio, reikalingo fluorescencinėms lempoms.</p>	LED VALGUSTI KASULIKUD OMADUSED <p>LED valgusallikate eelistamiseks fluorestsentslampidele on mitu olulist põhjust: • LED lamp peab vastu mitu korda kauem kui tavaline fluorestsentslamp. • LED lambi heledus (luumenite valgustustoise) jääb selle kasutusaja jooksul püsivalt suureks võrreldes tavalise fluorestsentslampidega, mille heledus väheneb kiiresti. • Erinevalt tavalistest fluorestsentslampidest ei kasutata LED lampides elavhõbedat. • LED lambid kasutavad energiat efektiivsemalt. Täpselt sama koguse valguse (luumenite) tekitamiseks tarbib LED lamp kuni pool elektrienegiast, mida vajab fluorestsentslamp.</p>

PT	DK	SE	FI	LT	EE
INSTALAÇÃO Suspenda ou coloque o aparelho em local e a uma altura onde as crianças ou animais não consigam alcançar (2 metros ou mais é a altura recomendável). Ligue o cabo de alimentação apropriado fornecido com este equipamento.	INSTALLATION Hæng eller monter apparatet i en højde, hvor børn og kæledyr ikke kan nå det (2 meters højde eller højere anbefales). Tilslut til det egnede elektriske hovednet med det medfølgende stik.	INSTALLATION Häng upp eller montera apparaten på en höjd där barn och husdjur inte kan nå den (2 meter eller högre rekommenderas). Anslut den till ett lämpligt eluttag med den medföljande stickkontakten.	ASENNUS Ripusta tai asenna laite sille korkeudelle missä lapsen ja lemmikkieläimet eivät pääse siihen käsiksi (suositusena on 2 metriä tai korkeammalle). Liitä laite verkkovirtaan laitteen mukana tulevalta johdolla.	MONTAVIMAS Pritvirtinkite ar pakabinkite prietaisą vaikams ir naminiams gyvūnams nepasiekiamoje vietoje (rekomenduojamas aukštis - 2 metrai ir daugiau). Įjunkite prietaiso kištuką į elektros maitinimo tinklą.	SEADME PAIGALDAMINE Kinnitage seade komplekti kuuluva metallhaagi abil seinale või asetage see sellisele kõrgusele, kuhu lapsed ja koduloomad ei ulatu (soovituskõrgus vähemalt kahe meetri kõrgusele). Ühendage seade kaasasoleva pistiku abil vooluvõrku.
MANUTENÇÃO O seu Exterminador de Insectos deve ser limpo semanalmente (Ou com maior periodicidade se existir um nível elevado de insectos presente). Depois de desligar o equipamento, utilize o pincel fornecido para limpar a grelha metálica electrificada. Se necessário, as lâmpadas LED podem ser limpas utilizando o pincel de limpeza ou um pano macio. Esvazie o recipiente de insectos mortos que se encontra na base do aparelho, retirando-o para fora. Nunca deixe o equipamento entrar em contacto com água. MUITO IMPORTANTE: DESLIGUE SEMPRE O BOTÃO DE ALIMENTAÇÃO ELÉCTRICA BEM COMO A ALIMENTAÇÃO ELECTRICA DO APARELHO ANTES DE PROCEDER À SUA LIMPEZA	VEDLIGEHOJDSELSE Deres insektfælde bør gøres ren hver uge (oftere hvis der er høje niveauer af insekter til stede). Brug den vedlagte børste til at vaske højspændings-metalgitteret med. Hvis nødvendigt kan LED lampen rengøres med børsten og en opvredet klud. Tøm bakken fornedet for døde insekter ved at trække den ud. Lad aldrig enheden komme i kontakt med vand. MEGET VIGTIGT: TAG ALTID STIKKET UD AF KONTAKTEN OG SLUK FOR APPARATET INDEN RENGØRING.	UNDERHÅLL Din insektsfälla ska rengöras varje vecka (oftare om det finns många insekter i omgivningen). Använd den medföljande borsten för att rengöra högspänningsgallret av metall. Om nödvändigt, LED-RÖREN kan rengöras med en borste och en lätt fuktad trasa. Töm behållaren i botten med döda insekter genom att skruva loss den. MYCKET VIKTIGT: STÅNG AV OCH KOPPLA ALLTID BORT INSEKTSFÄLLAN FRÅN STRÖMNÄTET FÖRE RENGÖRING	HUOLTO Sinun tulee puhdistaa hyönteispyydyys viikottain (useammin jos hyönteisiä on paljon). Käytä laitteen mukana tulevaa harjaa korkeajännitteisen metalliristikon puhdistamiseksi. Tarvittaessa LED-puikket voidaan puhdistaa harjalla ja kostealla liinalla. Tyhjennä kuolleet hyönteiset keräysastiasta avaamalla se. Älä koskaan päästä laitetta kosketuksiin veden kanssa. ERITÄIN TÄRKEÄÄ: MUISTA AINA POISTAA HYÖNTEISPYYDYYS VERKKOVIRRASTA JA SAMMUTTAA SE ENNEN LAITTEEN PUHDISTAMISTA	PRIEŽIŪRA Valykite vabzdžių gaudyklę kartą per savaitę (susikaupus joje dideliu vabzdžių kiekiu, galima valyti ir dažniau). Aukštos įtampos metalo tinkleliui valyti naudokite šepetėlį. Esant poreikiui, LED lempos gali būti valomos šepetėliu arba drėgna šluoste. Išpilkite negyvus vabzdžius iš surinkimo padėklo pagrindo atsukdami jį. Niekumet neleiskite, kad gaudyklė liestųsi su vandeniu. LABAI SVARBU: PRIEŠ VALYMĄ VISADA IŠJUNKITE PRIETAISĄ IR IŠTRAUKITE KIŠTUKĄ IŠ MAITINIMO TINKLO.	SEADME HOOLDAMINE Putukapüünist tuleb puhastada kord nädalas (või sagedamini, kui seadmesse on kogunenud palju putukaid). Puhastage ventilatori labad, seadme tagumisel küljel asuv plastvõrk (seadme eemaldamiseks keerake seda vastupäeva) ning korpusse sisemus. Vajadusel saab LED torusid puhastada harja ja natuke niiske riidega. Tühjendage surnud putukate kogumiskos mõeldud alus (asub seadme allikases), eemaldades see seadmest. Kunagi ärge laske seadmel märjaks saada. VÄGA OLULINE: ENNE PUHASTAMIST VEENDUGE, ET OLETE SEADME VÄLJA LÜLITANUD JA VOOLUVÕRGUST LAHTI ÜHENDANUD!
AVISOS <ul style="list-style-type: none"> • O Aparelho é de utilização interior unicamente. Não é possível a sua utilização em estúbulos, garagens ou locais semelhantes. • Se utilizado no exterior terão obrigatoriamente de ser cumpridas todas as regulamentações em vigor no país. • O aparelho não pode ser utilizado em locais onde existam gases inflamáveis ou explosivos já que são produzidas faíscas quando os insectos são electrocutados. • Tenha a certeza que a corrente e potência eléctrica do lugar de instalação obedecem aos valores recomendados do aparelho antes de o ligar. • Não toque na grelha de alta-voltagem com os dedos ou qualquer objecto metálico enquanto o aparelho estiver ligado à corrente. Existem sérios riscos de electrocussão. • Para evitar o resco de choque eléctrico, não remova qualquer componente do aparelho nem tente aceder ao seu interior. • Qualquer reparação deverá apenas ser efectuada pelo fabricante, agente, fornecedor ou por ou por um técnico qualificado. • Não permita que entre água ou qualquer outro líquido no interior do aparelho. Não esponha o aparelho à chuva. • Alta voltagem! Mantenha longe do alcance das crianças ou de animais. • Este aparelho não deve ser utilizado por pessoas (incluindo crianças) com capacidades físicas, sensoriais ou mentais reduzidas, ou com falta de experiência e conhecimento, a não ser que lhes tenha sido dada supervisão ou instruções relativas à utilização do aparelho por uma pessoa responsável pela sua segurança. 	ADVARSLER <ul style="list-style-type: none"> • Apparatet er kun beregnet for indendørs brug. Det er ikke egnet i lader, stalde, garager og lignede lokaler • Apparatet må ikke bruges på steder, hvor brandfarlige dampe og eksplosive gasser forventes at være til stede, da der opstår små gnister, når insekterne dræbes. • Sørg for at din lokale elektriske spænding og frekvens er egnet til apparatet, for du tilslutter det. • Rør ikke ved højspændingsnettet med fingrene eller med metalgenstande, mens apparatet er tilsluttet strømforsyningen. Risiko for elektrisk stød. • For at undgå risiko for elektrisk stød, fjern ikke nogen fast del eller forsøg at få adgang til indersiden af apparatet. • Reparationer må kun udføres af fabrikanten, dennes servicetekniker, eller en passende kvalificeret elektriker. • Lad ikke vand eller andre væsker komme ind i apparatet. Må ikke udsættes for regn. • Højspænding! Hold det væk fra børn og kæledyr! • Dette apparat er ikke beregnet til at blive brugt af personer (herunder børn) med nedsatte fysiske og mentale evner, nedsat følelsens eller manglende erfaring og viden, medmindre de er blevet vejledt eller instrueret i apparatets anvendelse af en person, der er ansvarlig for deres sikkerhed. 	VARNINGAR <ul style="list-style-type: none"> • Apparatet är avsett för användning inomhus. Den lämpar sig inte för användning i lador, stall, garage eller liknande platser. • Apparatet får inte användas på platser där antändliga ångor eller explosiva gaser kan finnas, eftersom små gnistor genereras då insekterna elimineras. • Se till att den lokala elektriska spänningen och frekvensen lämpar sig till apparaten innan du ansluter den. • Vidrör inte högspänningsgallret med fingrarna eller metallföremål då den är ansluten till elnätet. Risk för elektriska stötar. • För att undvika risken för elektriska stötar, ska du inte avlägsna fasta delar eller försöka komma åt apparatens insida. • Reparationsarbeten får endast utföras av tillverkaren, dess försäljningsagent eller en kvalificerad elektriker. • Låt inte vatten eller andra vätskor hamna inuti apparaten. Utsätt den inte för regn. • Högspänning! Håll barn och husdjur på vederbörligt avstånd! • Barn från 8 år eller över och personer, som har begränsande fysiska, sensoriska och mentala egenskaper eller som inte har tillräckliga erfarenheter eller fackkunskaper får endast använda apparaten om de övervakas och de har skolats att använda apparaten säkert och de förstår de faror som kan uppstå. Barn får inte Jeka med apparaten. Barn får inte utföra rengörning e.Jer serviceätgärder utan övervakning. 	VAROITUS <ul style="list-style-type: none"> • Laite on tarkoitettu ainoastaan sisäkäyttöön. • Laitetta ei ole roiskeuojattu, joten sitä ei saa käyttää kosteissa tiloissa kuten kylpyhuoneessa tai saunassa. • Älä alistista laitetta sateelle. • Laitetta ei myöskään saa käyttää paikoissa missä käsitellään syttyviä höyryjä tai helposti räjähtäviä kaasuja, sillä laitteen tuhotessa hyönteisiä esiintyy pieniä kipinöitä. • Varmista PILKKU että paikallinen sähköjännite ja taajuus ovat laitteen kanssa yhteensopivat ennenkuin liität laitteen sähköverkkoon. • Älä koske korkeajänniteverkkoon sormilla tai muilla metalliesineillä kun laite on kytkettynä sähköverkkoon. Sähköiskun vaara. • Sähköiskun välttämiseksi älä poista yhtään laitteen osaa ja vältä laitteen avaamista. • Ainoastaan laitteen valmistaja, huoltoedustaja tai tarpeeksi pätevä sähköasentaja voivat korjata laitteessa mahdollisesti ilmenevät viat. • POIS Älä myöskään alistista laitetta sateelle. • Korkea jännite! Pidä laite poissa lasten ja lemmikkieläinten ulottuvilta. • Laitetta ei ole tarkoitettu lasten tai sellaisten henkilöiden käyttöön, joiden fyysinen tai henkinen toimintakyky on rajoittunut tai joilla ei ole kokemusta tai tietoa laitteen käytöstä, muuten kuin heidän turvallisuudestaan vastaavan henkilön valvonnassa ja ohjauksessa. 	ATSARGUMO PRIEMONĖS <ul style="list-style-type: none"> • Prietaisas skirtas naudoti tik patalpų viduje. Jo negalima naudoti daržinėse, arklidėse, garažuose, ar panašiose pastatuose. • Prietaiso negalima naudoti tose vietose, kur galimi degūs garai ar sprogijos dujos, nes naikinami vabzdžiai generuoja mažas žiežirbas. • Prieš jungdami įsitinkite, kad jūsų gyvenamosios vietos elektros įtampa ir dažnis tinka prietaisui. • Kai gaudyklė yra įjungta į elektros maitinimo tinklą, nelieskite aukštos įtampos tinklelio prietais ar metaliniais daiktais. • Norėdami išvengti elektros smūgio pavojaus, nenuimkite jokių prietaiso sudedamųjų dalių arba nebandykite patekti į jo vidų, kol prietaisas yra įjungtas į elektros maitinimo tinklą. • Prietaiso remontą gali atlikti tik gamintojas, jo įgaliotasis atstovas arba atitinkamą kvalifikaciją turintis elektrikas. • Užtikrinkite, kad į prietaisą nepatektų vanduo ar kitokie skysčiai. Saugokite prietaisą nuo lietaus. • Aukštą įtampą! Laikykite prietaisą vaikams ir naminiams gyvūnams nepasiekiamoje vietoje! • Šis prietaisas nesiskirtas naudoti asmenims (įskaitant vaikus) su ribotomis fizinėmis, sensorinėmis ar psichinėmis galimybėmis arba asmenims, neturintiems pakankamai patirties ir žinių, nebent juos prižiūri arba naudotis prietaisu apmoko už jų saugą atsakingas asmuo. 	HOIATUSED <ul style="list-style-type: none"> • Seadet võib kasutada ainult sisetingimustes. See ei ole mõeldud kasutamiseks laudas, tallis, garaazhis või muudes sarnastes kõrvalhoonetes. • Kui siiski otsustate seda kasutada välitingimustes, peate järgima kohalikke looduskaitsesealaseid õigusnorme. • Veenduge enne seadme vooluvõrku ühendamist, et kohalik elektriping ja elektri sagedus sobivad seadmele. • Kui putukapüünis on vooluvõrku ühendatud, ärge katsuge ventilatori labasid ei oma sõrmede ega kõvade esemetega. • Elektrilööglõhu vältimiseks ärge eemaldage ühtegi selle komponenti ega püüdke seadme vooluvõrgus olemise ajal selle sisemusse ligi pääseda. • Remonditööd võivad teha ainult tootja, tootja volitatud esindaja või vastava kvalifikatsiooniga elektrik. • Seadmesse ei tohi sattuda vett ega muid vedelikke. Seadet ei tohi jätta vihma kätte. • Kõrgepinge! Hoidke seade lastest ja koduloomadest eemal! • Seda seadet ei tohi kasutada füüsilise, meele- või vaimse häirega isikud ega ka ebapiisavate kogemuste või teadmistega isikud (kaasa arvatud lapsed), välja arvatud juhul, kui nende ohutuse eest vastutav isik neid seadme kasutamise juures valvab või on neid selleks juhendanud.

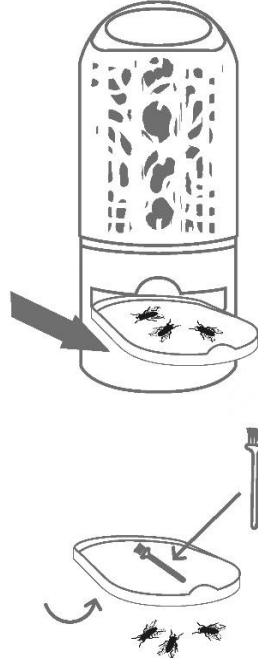
PT	DK	SE	FI	LT	EE
<p>NOTA IMPORTANTE: Danos ou avarias causadas por utilização imprópria reverterão na perda da garantia. O fabricante recusa qualquer responsabilidade sobre consequências ou danos consequentes de uma utilização imprópria do aparelho ou instalação.</p>	<p>VIGTIGT: Skader, som følge af forkert brug, kan medføre at producentens garanti udløber. Producenten nægter ansvar for alle følgeskader, som skyldes forkert brug af dette apparat.</p>	<p>VIKTIG ANMÄRKNING: skador som beror på en felaktig användning kan leda till att tillverkarens garanti förfaller. Tillverkaren vägrar påta sig ansvaret för eventuella skador som uppstår som en konsekvens av en felaktig användning av denna anordning.</p>	<p>TÄRKEÄ TIEDOTE: Vahingot, jotka aiheutuvat laitteen virheellisestä käytöstä voivat johtaa valmistajan takuun päättymiseen. Valmistaja ei vastaa väällisistä vahingoista, jotka aiheutuvat laitteen virheellisestä käytöstä.</p>	<p>DĒMESIO: gamintojo garantija netaikoma gedimams, atsiradusiems dėl netinkamo prietaiso naudojimo. Gamintojas neatsako už jokią tiesioginę ar netiesioginę žalą, atsiradusią dėl netinkamo gaminio naudojimo.</p>	<p>TÄHELEPANU! Toote ebaõige kasutamise korral seadmele garantii ei kehti. Tootja ei vastuta seadme ebaõigest kasutamisest tulenevate otseste või kaudsete tagajärgede eest.</p>
<p>DISPOSIÇÕES</p> <p>Este aparelho electrico não deverá ser eliminado por sua colocação no lixo doméstico. Para indicações correctas para a sua eliminação, por favor, consulte o seu Município bem como a sua regulamentação em vigor.</p>	<p>BORTSKAFFELSE</p> <p>Dette elektriske apparat må ikke bortskaffes i almindeligt husholdningsaffald. For korrekt bortskaffelse informer Dem om Deres kommunes bortskaffelses-ordninger.</p>	<p>KASSERING</p> <p>Denna elektriska anordning får inte kastas bort tillsammans med vanliga hushållsoppor. För en korrekt hantering, se lokala kommunala bestämmelser om källsortering</p>	<p>LAITTEEN HÄVITTÄMINEN</p> <p>Tätä laitetta ei saa hävittää tavallisten kotitalousjätteiden kanssa. Laitteen hävittämistä koskien ota yhteyttä paikallisen kunnan jäteviranomaisiin ja tutustu jätteen hävittämistä koskeviin säännöksiin.</p>	<p>UTILIZAVIMAS</p> <p>Elektros prietaiso negalima išmesti kartu su buitinėmis atliekomis. Dėl tinkamų produkto utilizavimo sąlygų žiūrėkite vietos savivaldybės taisykles.</p>	<p>TOOTE KASUTUSEST KÕRVALDAMINE</p> <p>Seda elektritoodet ei tohi visata majapidamisprügi hulka. Toote õigeks kasutusest kõrvaldamiseks järgige kohaliku omavalitsuse määrusi.</p>
<p>DADOS TÉCNICOS</p> <ul style="list-style-type: none"> Alimentação: 220-240 V 50 Hz 14 W Lâmpada: 10 W LED Temperatura de funcionamento: 5° - 40° C Voltagem na Grelha: 1600 V Corrente máxima da grelha: 10 mA Potência máxima da grelha: 2 W Area: 40 m² Tempo de vida da lâmpada LED: 10'000 hours 2-Anos de garantia EU contra avarias, ou fabrico defeituoso. Item No.: 1 245 000 Made in China. Produtos e Marca de SWISSINNO SOLUTIONS AG. 	<p>TEKNISKE DATA</p> <ul style="list-style-type: none"> Power input: 220-240 V 50 Hz 14 W Lampetype: 10 W LED Arbejdstemperatur 5° - 40° C Gitterspænding: 1600 V Max Gitter Strøm: 10 mA Max Gitter power: 2 W Område: 40 m² LED-lampe levetid: 10'000 timer Garanti regler: 2 års reklamationsret. Model nr. 1 245 000 Produceret i Kina. Produkt og mærke af Swisinnno Solutions AG 	<p>SPECIFIKATIONER</p> <ul style="list-style-type: none"> Strömförsörjning: 220-240 V 50 Hz 14 W Lampotyp: 10 W LED Gallrets spänning: 1600 V Driftstemperatur: 5° - 40° C Max HV nätpänning: 10 mA Max HV effekt: 2 W Område: 40 m² Livstid lysrör: 10.000 timmar EU-garanti: 2 år. Gäller inte för ljuskällor. Varunr: 1 245 000 Tillverkad i Kina. Produkter & Märke av SWISSINNO SOLUTIONS AG. 	<p>TEKNISET TIEDOT</p> <ul style="list-style-type: none"> Virtalähde: 220-240 V 50 Hz 14 W Valonlähde: 10 W LED Käyttölämpötila: 5° - 40° C Virtajännite: 1600 V Ristikon max. nykyinen: 10 mA Ristikon max. virta: 2 W Alue: 40 m² LED-lampun käyttöikä: 10'000 hours EU-takuu: 2 vuotta. Kohdenro: 1 245 000 Valmistettu Kiinassa. SWISSINNO SOLUTIONS AG:n tuote ja tuotemerkki 	<p>TECHNINIAI DUOMENYS</p> <ul style="list-style-type: none"> Maitinimo tinklas: 220-240 V 50 Hz 14 W Lempos tipas: 10 W LED Veikimo temperatūra 5° - 40° C Tinklo įtampa: 1600 V Maksimali grid HV Dabartinis: 10 mA Maksimali grid HV Galia: 2 W Plotas: 40 m² Fluorescencinės lempos tarnavimo laikas: 10 000 val. 2 metų ES garantija nekokybiškoms detalėms arba gamybos brokui. Prekės Nr. 1 245 000 Pagaminta Kinijoje. SWISSINNO SOLUTIONS AG. produktas ir prekės ženklas. 	<p>TEHNILISED ANDMED</p> <ul style="list-style-type: none"> Sisendvõimsus: 220–240 V, 50 Hz 14 W Valgusalikias: 10 W LED Toimimise temperatuur : 5° - 40° C Voolutarve: 1600 V Maks võre HV vool: 10 mA Maks võre HV võimsus: 2 W Kasutusulatus: 40 m² LED lambi kasutuskõlblik vastupidavusaeg: 10'000 tundi ELi garantii: kaks aastat, kehtib tootmis- või tooteosade vigade korral. Punkt nr: 1 245 000 Made in China. Toote ja Brand SWISSINNO SOLUTIONS AG.



RU	PL	CZ	SK	HU	RO
ЭЛЕКТРИЧЕСКИЙ УНИЧТОЖИТЕЛЬ НАСЕКОМЫХ на светодиодах Уничтожитель насекомых очень эффективно привлекает и уничтожает летающих насекомых. В нем не используются химикаты или яды; он не выделяет никаких испарений или запахов; он не вызывает загрязнения окружающей среды. Он выглядит стильно, компактно и современно, идеально подходит для использования в любой комнате вашего дома. Кроме того, он прекрасно подходит для использования в промышленных или коммерческих помещениях: на фабриках, в офисах, в овощных, мясных и рыбных магазинах, а также в больницах.	ELEKTRYCZNY LED NISZCZYCIEL OWADÓW Niszczyciel owadów niezwykle skutecznie przyciąga i niszczy ciężkie owady latające. Nie wykorzystuje produktów chemicznych ani trucizny. Nie wytwarza dymu ani nie wydziela zapachu. Nie zanieczyszcza. Ma oszczędny i zwarty kształt oraz nowoczesny wygląd. Doskonale nadaje się do każdego pomieszczenia w domu. Świetnie sprawdza się także w pomieszczeniach zakładów przemysłowych lub placówek handlowych, takich jak fabryki, biura, sklepy spożywcze lub mięsne.	ELEKTRICKÝ LED NIČITEL HMYZU Ničitel hmyzu přitahuje polétavý hmyz a likviduje ho s mimořádnou účinností. Nepoužívá žádné chemikálie ani jedy; nevytváří žádný kouř či zápach; nezpůsobuje žádné znečištění. Jeho vzhled je tenký, kompaktní a moderní a je ideální pro použití v jakémkoliv místnosti v domě. Dokonale se hodí i pro průmyslové a komerční prostory jako jsou továrny, kanceláře, obchody, prodejny masa a ryby, jakož i nemocnice.	ELEKTRICKÝ LED NIČITEL HMYZU Ničitel hmyzu s mimoriadnou účinnosťou priťahuje a usmrčuje lietajúcich hmyzích škodcov. Nepoužíva žiadne chemikálie ani jedy. Neprodukuje žiadne výpary ani zápachy. Nespôsobuje žiadne znečistenie. Má tenký, kompaktný a moderný dizajn a je ideálny na použitie v ľubovoľnej miestnosti v domácnosti. Je dokonale použiteľný aj pre priemyselné a komerčné prevádzky ako kancelárie, predajne, obchody s mäsom a rybami a nemocnice.	ELEKTROMOS LED ROVARÖLŐ A rovarölő különleges hatékonysággal pusztítja el a repülő kártevő rovarokat. Nem használ vegyi anyagokat, vagy mérget. Nem képződik füst, vagy szag, semmilyen szennyezést nem okoz. Kompakt kialakítású modern megjelenésű mely ideális bármely szobában történő felhasználásra az otthonunkban. Tökéletesen alkalmazható ipari és kereskedelmi létesítményekben, mint gyárakban, irodákban, zöldséges, hús és hal árudákban valamint kórházakban.	DISTRUGĂTOR ELECTRIC LED PENTRU INSECTE Distrugătorul Electric atrage și extermină insectele dăunătoare zburătoare cu o eficiență extraordinară. Nu utilizează materiale chimice sau otrăvuri și nu este poluant. Cu un aspect subțire, compact și modern este ideal pentru a fi utilizat în orice cameră din casă. Este de asemenea perfect pentru utilizarea în spații industriale și comerciale cum ar fi fabrici, magazine alimentare și spitale.
КАК РАБОТАЕТ УНИЧТОЖИТЕЛЬ НАСЕКОМЫХ Уничтожитель насекомых на светодиодах излучает ультрафиолетовый и синий свет, которые совместно привлекают мух, моль, комаров, мошек и других летающих насекомых к находящейся под напряжением металлической решетке, где их бьет током и они мгновенно погибают. Внешняя защитная сетка предотвращает прикосновение пальцев к электрической решетке. Генерируемый специальной лампой ультрафиолетовый свет находится в невидимой части спектра и безопасен для людей и животных. его внешняя защитная решетка предотвращает от прикосновения к электрифицированной сетке а свет, излучаемый лампой не вредит людям или домашним животным Решетка не забивается и не ржавеет.	JAK DZIAŁA NISZCZYCIEL OWADÓW Lampa LED Niszczyciela owadów emituje światło ultrafioletowe i światło niebieskie, które razem przyciągają muchy, śmy, komary, meszki i inne owady latające do metalowej siatki pod napięciem elektrycznym, gdzie są one rażone prądem i natychmiast giną. Urządzenie jest bezpieczne, jeśli jest odpowiednio używane. Wewnętrzna obudowa zapobiega dotknięciu palcami wewnętrznej siatki która jest pod napięciem a światło LED wytwarzane przez lampę nie zaszkodzi ludziom ani zwierzętom. Siatka się nie zapelnia i nie rdzewieje.	JAK VÁŠ NIČITEL HMYZU FUNGUJE? LED lampa ničitel hmyzu vydává jak ultrafialové tak i modré světlo, která společně lákají mouchy, můry, komáry, mušky a další létající hmyz na elektrický nabitou kovovou mřížkou, kde umírají elektrickým proudem. Při správném použití je spořehič naprosto bezpečný: jeho vnější ochranná mřížka chrání prsty proti dotyku s elektrifikovaným roštem a světlo produkované LED lampou neublíží lidem ani zvířatům. Mřížka je odolná proti korozii.	AKO FUNGUJE NIČITEL HMYZU LED lampa ničitel hmyzu vydáva ak ultrafialové tak aj modré svetlo, ktoré spoločne lákajú mouchy, mory, komáre, mušky a ďalšie lietajúci hmyz na elektricky nabitú kovovú mriežkou, kde umierajú elektrickým prúdom. Pri správnom použití je spotrebič úplne bezpečný: jeho vonkajšia ochranná mriežka chráni prsty proti dotyku s elektrifikovanými roštom a svetlo produkované LED lampou neublíži ľuďom ani zvieratám. Mriežka je odolná proti korózii.	HOGYAN MŰKÖDIK A rovarölő LED lámpája ultraibolya és kék fényt bocsát ki, amelyek együtt odavonzák a legyeket, molyleket, moszkítókat, szúnyogokat, és más repülő rovarokat egy elektronikusan töltött rácshoz, ahol áramütés következtében azonnal elpusztulnak. Rendeltetészerű használat során teljesen biztonságos: a külső védőrács megakadályozza, hogy a felhasználó az ujjával hozzáérjen a feszültség alatt lévő rácshoz, a LED lámpa által kibocsátott fény pedig nem káros sem az emberekre sem a háziállatokra. A rács ellenlál a rozsdásodásnak.	MODALITATE DE FUNCȚIONARE Distrugătorul Electric LED pentru insecte emite lumină ultravioletă și albastru, care împreună atrag muștele, moliiile, țânțarii, muscuilele și alte insecte zburătoare pe un grătar metallic încărcat electric care le electrocutează și le omoară instantaneu. În condiții de manevrare corectă distrugătorul electric se poate utiliza în siguranță. Grilajul protectiv exterior previne contactul accidental al degetelor cu partea electrică. Lumina LED produsă special nu afectează omul sau animalele de companie. Grilajul exterior nu se infundă și este inoxidabil.
Прежде чем использовать устройство, внимательно прочитайте прилагающееся руководство по эксплуатации и выполняйте все указанные в нем инструкции и рекомендации! Данное руководство всегда должно быть в пределах доступности. Это гарантирует оптимальное использование уничтожителя	Przed użyciem urządzenia, prosimy o dokładne zapoznanie się z załączoną instrukcją obsługi i o ściśle stosowanie się do zaleceń oraz wskazówek! Prosimy zachować dołączoną instrukcję obsługi, by móc w przyszłości się z nią zapoznać. Gwarantuje to optymalne wykorzystanie niszczyiciela owadów.	Před použitím si prosím přečtete návod k použití v příloze a pečlivě dodržujte pokyny a rady v ní uvedené! Tento návod k použití mějte vždy připraven k nahlédnutí. Tím zajistíte optimální použití ničitele hmyzu.	Pred použitím si prečítajte priložený návod na použitie a dôsledne dodržiavajte jeho pokyny a rady! Tento návod na použitie si odložte pre neskoršie referencie. Tak zabezpečíte optimálne používanie ničiteľa hmyzu.	Kérjük figyelmesen olvassa el a használati útmutatót használat előtt, és tartsa be az utasításokat. Tartsa kéznél ezt a használati útmutatót, ha szükség van rá könnyen elérhetőleg legyen.	Vă rugăm să citiți manualul de utilizare anexat înainte de folosirea produsului și să urmați cu grijă indicațiile prezentate! Păstrați acest manual de operare pregătit pentru referințe ulterioare. Acest lucru asigură o utilizare optimă a distrugătorului pentru insecte.
Преимущества лампы на светодиодах Использование светодиодных источников света имеет важные преимущества по сравнению с люминесцентными лампами: <ul style="list-style-type: none"> • Продолжительность жизни светодиодной лампы во много раз больше, чем у обычной люминесцентной трубки. • Яркость лампы LED (световой выход в люменах) постоянно остается на высоком уровне на протяжении всего срока эксплуатации по сравнению с обычной люминесцентной лампой, которая теряет яркость быстро. • В отличие от обычных люминесцентных ламп, в светодиодных лампах не используется ртуть. • светодиодные лампы являются более энергоэффективными. Для того, чтобы произвести точно такие же света (в люменах), светодиодная лампа потребляет до половины электрической энергии, которая используется люминесцентная лампа. 	ZALETY UŻYCIA ŚWIATŁA LED Wykorzystanie światła LED w prośowaniu ze świetłówką ma wiele istotnych zalet: <ul style="list-style-type: none"> • Żywność lampy LED jest wielokrotnie dłuższa niż konwencjonalnej świetłówki • Jasność lampy LED (strumień świetlny w lumenach) pozostaje stale wysoka przez cały okres eksploatacji w porównaniu z konwencjonalnym świetłówką, która traci jasność gwałtownie. • W odróżnieniu od tradycyjnych świetłówek, w lampach LED jest brak rtęci • Lampy LED są bardziej energooszczędne. Lampa LED zużywa połowę energii elektrycznej aby wyprodukować dokładnie ten sam strumień świetlny (w lumenach) co zwykła świetłówka. 	VÝHODY LED SVÍTLIDLA Využití LED světelných zdrojů má významné výhody oproti zářivkovým trubiciím: <ul style="list-style-type: none"> • Životnost LED lampy je až několikrát násobně vyšší než u běžné fluorescenční trubice. • Svítivost LED lampy (světelný výkon v lumenech) zůstává stále vysoká po celou dobu jeho životnosti ve srovnání s konvenční zářivkou, který ztrácí světelnost rychle. • Na rozdíl od běžných zářivek, není zde použita žádná rtuť. • LED svítidla jsou energeticky účinnější. K výrobě stejného světelného výkonu (lumenů), LED svítidlo spotřebuje až o polovinu elektrické energie méně. 	VÝHODY LED SVIETIDLÁ Využitie LED svetelných zdrojov má významné výhody oproti žiarivkovým trubiciám: <ul style="list-style-type: none"> • Životnosť LED lampy je až niekoľkonásobne vyššia ako u bežnej fluorescenčnej trubice. • Svetivosť LED lampy (svetelný výkon v lumenoch) zostáva stále vysoký po celú dobu jeho životnosti v porovnaní s konvenčnou žiarivkou, ktorý stráca svetelnosť rýchlo. • Na rozdiel od bežných žiariviek, nie je tu použitá žiadna rtuť. • LED svietidlá sú energeticky účinnejšie. K výrobe rovnakého svetelného výkonu (lumenov), LED svietidlo spotrebuje až o polovicu elektrickej energie menej. 	A LED LÁMPÁK ELŐNYEI A LED fényforrások használata számos előnnyel jár a fluoreszkáló fénycsövekkel szemben: <ul style="list-style-type: none"> • A LED lámpák élettartama többszöröse a hagyományos fluoreszkáló fénycsövek élettartamának. • A LED lámpák fényereje (kibocsátott fény lumenben kifejezett értéke) állandó értéken marad a lámpa teljes élettartama alatt, míg a hagyományos fluoreszkáló fénycsövek fényereje gyorsan lecsökken. • A hagyományos fluoreszkáló fénycsövekkel szemben a LED lámpák nem tartalmaznak higanyt. • A LED lámpák energiatakarékosabbak. Azonos erejű fény kibocsátásához (lumen) a LED lámpák akár kétszer kevesebb elektromos energiát fogyasztanak, mint a fluoreszkáló fénycsövek. 	AVANTAJELE DE ILUMINAT CU LED Utilizarea surselor de lumină cu LED-uri are avantaje importante față de tuburi fluorescente: <ul style="list-style-type: none"> • Durata de viață a unei lămpi cu LED-uri este de multe ori mai mare decât cea a unei tub fluorescent convențional. • Luminozitatea unei lămpi cu LED-uri (de ieșire de lumină în lumeni) rămâne constant ridicat de-a lungul duratei sale de viață, comparativ cu un tub fluorescent convențional, care își pierde luminozitatea rapid. • Spre deosebire de tuburile fluorescente convenționale, fără mercur este utilizat în lămpi cu LED-uri. • Lămpi cu LED-uri sunt mai eficiente energetice. Pentru a produce exact aceeași ieșire de lumină (lumeni), o lampă cu LED-uri consumă până la jumătate din energia electrică pe care un tub fluorescent folosește.

RU	PL	CZ	SK	HU	RO
УСТАНОВКА Подвесьте или прикрепите устройство не высоте, где дети и домашние животные не смогут до него достать (рекомендуется высота 2 метра и выше). Подключите к сети электропитания с помощью имеющейся вилки.	INSTALACJA Zawieś lub zamontuj urządzenie na takiej wysokości, by znalazło się ono poza zasięgiem dzieci lub zwierząt domowych (zaleca się 2 metry lub wyżej). Podłącz aparat do gniazdka elektrycznego za pomocą wtyczki.	INSTALACE Zařízení zavěste nebo namontujte do výšky, která je nepřístupná pro děti a domácí mazlíčky (doporučuje se dva metry a výše). S pomocí dodané zástrčky ho připojte ke zdroji elektrické energie.	INŠTALÁCIA Zariadenie zaveste alebo namontujte do výšky, do ktorej nedočiachnu deti ani domáce zvieratá (odporúča sa minimálne 2 metre). Pomocou priloženej zástrčky ho pripojte do príslušnej elektrickej siete.	TELEPÍTÉS Lógassa, vagy csavarozza fel a készüléket olyan magasságban, ahol gyermekek vagy háziállatok nem érhetik el (javasolt magasság 2m). Csatlakoztassa a megfelelő hálózathoz a mellékelt kábel segítségével.	INSTALARE Agățați sau montați aparatul la o înălțime adecvată astfel încât copiii sau animalele să nu ajungă la echipament, (recomandabil 2m sau mai sus). Conectați aparatul la o sursă corespunzătoare de energie electrică prin intermediul cablului oferit.
ОБСЛУЖИВАНИЕ Нужно еженедельно чистить Уничтожитель насекомых (или чаще, если в него попадает много насекомых). Для чистки находящейся под высоким напряжением металлической решетки используйте прилагающуюся щетку. При необходимости, светодиодные трубки могут быть очищены с помощью щетки и слегка влажной ткани. Вытащите и опустошите расположенный в основании устройства контейнер для мертвых насекомых. Никогда не допускайте контакта прибора с водой. ОЧЕНЬ ВАЖНО: ПЕРЕД ЧИСТКОЙ НЕОБХОДИМО ОБЯЗАТЕЛЬНО ОТКЛЮЧИТЬ УСТРОЙСТВО ОТ СЕТИ И ВЫКЛЮЧИТЬ ЕГО.	KONSERWACJA Niszczyciel owadów należy czyścić raz na tydzień (częściej, jeżeli jest dużo owadów). Należy używać załączonej szczotki do oczyszczania metalowej siatki pod wysokim napięciem. Jeśli to konieczne, tuby LED mogą być czyszczone przy użyciu pędzla i lekko wilgotnej ściereczki. Odkręć dolną taczkę z owadami i opróżnij ją. Nigdy nie pozwól, aby urządzenie weszło w kontakt z wodą. BARDZO WAŻNE: NALEŻY ZAWSZE WYJĄĆ WTYCZKĘ I WYŁĄCZYĆ URZĄDZENIE PRZED JEGO OCZYSZCZENIEM.	ÚDRŽBA Váš ničiteľ hmyzu by měl být čistěný jednou týdně (častěji, pokud je přítomno velké množství hmyzu). Použijte přiložený kartáček k čištění kovové mřížky. Je-li to nutné, LED trubici lze vyčistit pomocí kartáče a mírně vlhkého hadříku. Vytáhněte sběrný zásobník s mrtvým hmyzem umístěný ve spodní části, vyprázdněte jej a vyčistěte. Nikdy nenechávejte spotřebič přijít do styku s vodou. VELMI DŮLEŽITÉ: Vždy vypněte a vytáhněte elektrický kabel přístroje ze zástrčky před čištěním.	ÚDRŽBA Váš ničiteľ hmyzu by mal byť čistený raz týždenne (častejšie, ak je prítomné veľké množstvo hmyzu). Použite priloženou kefkú na čistenie kovového mriežky. Ak je to nutné, LED trubicu možno vyčistiť pomocou kefy a mierne vlhkej handričky. Vytiahnite zberný zásobník s mŕtvym hmyzom umiestnený v spodnej časti, vyprázdňte ho a vyčistite. Nikdy nenechávajte spotrebič prísť do styku s vodou. VELMI DŮLEŽITÉ: Vždy vypnite a vytiahnite elektrický kábel prístroja zo zástrčky pred čistením.	KARBANTARTÁS A rovarirtót rendszerint hetente ki kell tisztítani. (amennyiben több a rovar, a tisztítást végezheti gyakrabban is). Tisztításhoz a mellékelt kefével használja, mellyel a magasfeszültségű rácsot tisztíthatja. Szükség esetén a LED fénycsövek megtisztíthatók a kefével és egy enyhén nedves törülköendővel. Húzza ki alulról a halott rovar tartó tálcát, és ürítse ki illetve tisztítsa meg. A berendezés soha nem érintkezhet vízzel. NAGYON FONTOS: MINDIG HÚZZA KI A KÉSZÜLÉKET A KONNEKTORBÓL TISZTÍTÁS ELŐTT.	ÎNȚREȚINERE Distrugătorul pentru insecte trebuie curățat săptămânal, (sau mai des în cazul în care prezența insectelor este ridicată). Folosiți peria furnizată pentru a curăța grilajul electric. Dacă este necesar, tuburile cu LED-uri pot fi curățate folosind pensula și o cârpă ușor umedă. Goliți tava de colectare a insectelor moarte, (afiată la baza aparatului), prin tragerea afară a acesteia. Nu lăsați niciodată aparatul să intre în contact cu apa. FOARTE IMPORTANT: ÎNAINTE DE CURĂȚARE, ÎNȚOTDEAUNA OPRIȚI ȘI DECONECTAȚI DE LA REȚEAUA ELECTRICĂ DISTRUGĂTORUL PENTRU INSECTE.
МЕРЫ ПРЕДОСТОРОЖНОСТИ • Прибор предназначен для использования только в помещениях. Его нельзя использовать в амбарах, конюшнях, гаражах и других аналогичных местах. • Прибор запрещается использовать в местах, где существует вероятность появления воспламеняющихся испарений или взрывоопасных газов, поскольку при ударе искры насекомых возникают небольшие искры. • Прежде чем подключить устройство к электросети, убедитесь, что оно совместимо с напряжением и частотой тока в вашей сети. • Не прикасайтесь к высоковольтной решетке пальцами или металлическими предметами, когда устройство подключено к электропитанию, есть опасность удара током. • Во избежание удара током не снимайте с устройства какие-либо закрепленные части и не пытайтесь проникнуть внутрь устройства. • Ремонт должен выполняться только производителем, его агентом по обслуживанию или электриком соответствующей квалификации. • Высокое напряжение! Держите вне досягаемости детей и животных! • Данный прибор не предназначен для использования лицами (включая детей) с ограниченными возможностями сенсорной системы или ограниченными умственными или физическими способностями, а также лицами с недостаточным опытом и знаниями, кроме как под контролем и руководством лиц, ответственных за их безопасность. • При обнаружении неисправности оборудования вы можете обратиться в компанию ООО "ТД Энерго" по адресу: 115 597 г. Москва Каширское шоссе 144 к.1, т. +7 495 543 8968, E-mail: 5438986@gmail.com	OSTRZEŻENIA • Urządzenie jest przeznaczone wyłącznie do użytku we wnętrzach. Nie nadaje się do używania w stodołach, stajniach, garażach lub podobnych miejscach. • Urządzenia nie wolno używać w pomieszczeniach, gdzie mogą znajdować się palne opary lub gazy wybuchowe, ponieważ powstają drobne iskry, gdy owady są niszczone. • Przed podłączeniem urządzenia upewnij się, że lokalne napięcie elektryczne i częstotliwość są odpowiednie. • Prosimy nie dotykać palcami lub metalowymi przedmiotami siatki pod wysokim napięciem, podczas gdy jest ona podłączona do źródła elektryczności. Zagrożenie porażeniem prądem. • By uniknąć zagrożenia porażeniem elektrycznym, nie należy usuwać żadnej stałej części urządzenia ani próbować dostać się do środka urządzenia. • Napraw może dokonywać jedynie producent, pracownicy jego serwisu lub wykwalifikowany elektryk. • Nie należy dopuścić do tego, by woda lub inne płyny dostały się do urządzenia. Nie wystawiać na deszcz. • Wysokie napięcie! Przechowywać poza zasięgiem dzieci i zwierząt domowych! • Urządzenie nie jest przeznaczone do użytku przez osoby (w tym dzieci) o ograniczonych zdolnościach fizycznych, sensorycznych lub umysłowych, a także nieposiadające wiedzy lub doświadczenia w użytkowaniu tego typu urządzeń, chyba że będą one nadzorowane lub zostaną poinstruowane na temat korzystania z tego urządzenia przez opiekuna.	VÝSTRAHY • Zařízení je určeno pouze pro použití ve vnitřních prostorách. Není vhodné pro používání ve stodolách, stájích, garážích či podobných místech. • Zařízení se nesmí používat v místech s pravděpodobným výskytem hořlavých výparů nebo výbušných plynů, protože při likvidaci hmyzu za malých jiskry. • Před použitím zkontrolujte, zda jsou vaše místní elektrické napětí a frekvence pro zařízení vhodné. • Pokud je zařízení zapojeno k přívodu elektriny, nedotýkejte se mřížky s vysokým napětím prsty ani kovovými předměty. Riziko úrazu elektrickým proudem. • Abyste snížili riziko úrazu elektrickým proudem, nedemontujte žádnou pevnou část ani se nepokoušejte o přístup do vnitřku zařízení. • Opravy smí provádět výhradně výrobce, jeho servisní zástupce nebo řádně kvalifikovaný elektrikář. • Zabraňte proniknutí vody či jiných kapalin do zařízení. Nevystavujte ho působení deště. • Vysoké napětí! Uchovávejte mimo dosah dětí a domácích mazlíčků! • Osoby (včetně dětí) s omezenými fyzickými, smyslovými nebo duševními schopnostmi nebo nedostatkem zkušeností a znalostí by neměly s přístrojem manipulovat, pokud nebyly o používání přístroje předem poučeny nebo nejsou pod dohledem osoby zodpovědné za jejich bezpečnost.	VÝSTRAHY • Zariadenie je určené len pre použitie v interiéri. Nie je vhodné pre stodoly, stajne, garáže či podobné lokality. • Zariadenie sa nesmie používať na miestach, kde sa môžu pravdepodobne vyskytovať zápalné výpary alebo výbušné plyny, lebo pri likvidácii hmyzu sa produkujú malé iskry. • Pred pripojením zariadenia skontrolujte, či miestne elektrické napätie a frekvencia sú vhodné pre toto zariadenie. • Nedotýkajte sa vysokonapäťovej mriežky prstami či kovovými predmetmi, keď je zariadenie pripojené do elektrickej siete. Riziko zásahu elektrickým prúdom. • Aby nevzniklo riziko zásahu elektrickým prúdom, neodstraňujte žiadne pevné súčasti ani sa nepokúšajte o prístup dovnútra zariadenia. • Opravy môže vykonávať len výrobca, jeho servisný zástupca alebo primerane kvalifikovaný elektrikár. • Nedovoľte, aby do zariadenia prenikla voda či iné tekutiny. Zariadenie nevystavujte dažďu. • Vysoké napätie! Udržiavajte mimo dosahu detí a domácich zvierat! • Spotrebič nie je určený na používanie osobami (vrátane detí) so zníženými fyzickými, zmyslovými alebo mentálnymi schopnosťami alebo s nedostatkom skúseností a vedomostí, pokiaľ im osoba zodpovedná za ich bezpečnosť neposkytne dohľad alebo ich nepoučila o používaní spotrebiča.	FIGYELMEZTETÉSEK • A készüléket csak beltéren lehet használni. Nem használható pajtákban, istállókban, garázsokban, vagy hasonló helyeken. • A készülék nem használható olyan helyeken, ahol gyúlékony, robbanásveszélyes gázok vannak jelen, mivel apró szikrák keletkeznek a rovarok elpusztítása során. • Győződjön meg róla, hogy az elektromos hálózat kompatibilis a készülék bemeneti paramétereivel mint hálózati feszültség és frekvencia. • Ne érintse meg kézzel vagy fém tárggyal a magasfeszültségű rácsot miközben a konnektorhoz csatlakoztatta a készüléket. Fennáll az áramütés veszélye. • Az áramütés elkerülése érdekében ne távolítsa el a készülék egyetlen fixre szerelt alkatrészét sem, ne nyúljon a készülék belsejébe. • Javítást csak a gyártó, a hivatalos szervíz, vagy elektroműszerész végezhet. • Akadályozza meg a folyadék vagy víz a készülékbe jutását. Ne érje a készüléket esővíz. • Magas feszültség! Tartsa távol gyermekektől vagy háziállatoktól. • A készülék használatát nem javasoljuk csökkent fizikai, érzékelési, szellemi képességekkel rendelkező, tapasztalatlan vagy kellő ismerettel nem rendelkező személyeknek (beleértve a gyermekeket is), csak a biztonságukért felelős személy felvilágosítása után, felügyelet mellett.	AVERTISMENTE • Aparatul este destinat numai utilizării în spații interioare. Utilizarea acestuia nu este adecvată în spații precum hambare, grajduri, garaje sau alte locații similare. • Dacă este utilizat în exterior reglementele și legile în vigoare pentru protecția speciilor trebuie respectate. • Aparatul nu trebuie utilizat în locuri în care apariția vaporilor inflamabili sau a gazelor explozive este probabilă deoarece mici scântei sunt generate la contactul insectelor cu grilajul electric. • Înainte de conectarea aparatului asigurati-vă că tensiunea și frecvența rețelei electrice locale sunt potrivite pentru echipament. • Nu atingeți grilajul electric de înaltă tensiune, cu degetele sau cu obiecte metalice în timp ce aparatul este conectat la rețeaua electrică. Pericol de electrocutare. • Pentru a evita riscul de electrocutare, nu încercați să acesați interiorul aparatului sau să scoateți părți fixe ale acestuia cât timp echipamentul este conectat la rețea. • Reparațiile trebuie să fie efectuate numai de către producător, agentul său de service, sau un electrician calificat corespunzător. • Nu lăsați apa sau alte lichide să intre în aparat. Nu expuneți la ploaie. • Pericol de înaltă tensiune! Păstrați aparatul departe de copii și animale de companie! • Acest aparat nu este destinat utilizării de către persoane (inclusiv copii) cu capacități fizice, senzoriale sau mentale, sau lipsite de experiență și cunoștințe, cu excepția cazului în care acestea au fost supravegheate și instruite cu privire la utilizarea aparatului de către o persoană responsabilă pentru siguranța lor.

RU	PL	CZ	SK	HU	RO
<p>ВАЖНО: Повреждения, вызванные неправильным использованием, могут привести к аннулированию гарантии производителя. Производитель снимает с себя всю ответственность за любой косвенный ущерб, вызванный неправильным использованием устройства.</p>	<p>WAŻNA UWAGA: Uszkodzenia spowodowane niewłaściwym użytkowaniem mogą spowodować wygaśnięcie gwarancji producenta. Producent nie ponosi odpowiedzialności za wszelkie uszkodzenia wynikłe z niewłaściwego użytkowania urządzenia.</p>	<p>DŮLEŽITÁ POZNÁMKA: Škody způsobené nesprávným použitím mohou způsobit propadnutí záruky výrobce. Výrobce odmítá odpovědnost za veškeré následné škody v důsledku nesprávného používání tohoto zařízení.</p>	<p>DŔLEŽITÁ POZNÁMKA: Poškodenia vzniknuté následkom nesprávneho používania môžu spôsobiť stratu záruky zo strany výrobcu. Výrobca odmieta akúkoľvek zodpovednosť za všetky následné škody spôsobené následkom nesprávneho používania tohto zariadenia.</p>	<p>FONTOS MEGJEGYZÉS: Nem rendeltetésszerű használat a garancia elvesztésével jár. A gyártó nem vállal semmilyen felelősséget a nem rendeltetésszerű használatból eredő károkért.</p>	<p>NOTĂ IMPORTANTĂ: Daunele cauzate de utilizarea necorespunzătoare a aparatului pot conduce la pierderea garanției oferite de producător. Producătorul refuză răspunderea pentru toate daunele indirecte cauzate de utilizarea necorespunzătoare a acestui aparat.</p>
<p>УТИЛИЗАЦИЯ</p> <p>Электрическое устройство запрещается выбрасывать вместе с обычным бытовым мусором. Правильный порядок утилизации см. в местных нормативных актах.</p>	<p>UTYLIZACJA URZĄDZENIA</p> <p>Niniejszego urządzenia elektrycznego nie wolno wyrzucać wraz z ogólnymi odpadami domowymi. Prosimy o zapoznanie się z lokalnymi przepisami dotyczącymi sposobu utylizacji takich urządzeń.</p>	<p>LIKVIDACE</p> <p>Toto elektrické zařízení se nesmí vyhazovat do běžného domovního odpadu. Pro řádnou likvidaci odkazujeme na nařízení o odpadech vaší místní obce.</p>	<p>LIKVIDÁCIA</p> <p>Toto elektrické zariadenia sa nesmie likvidovať s bežným komunálnym odpadom. Informácie o správnej likvidácii nájdete v nariadeniach pre likvidáciu vo vašej samosprávnej oblasti.</p>	<p>HULLADÉKKEZELÉS</p> <p>Az elektromos eszköz nem kezelhető normál háztartási hulladékként. A hulladék megfelelő kezelésével kapcsolatban a helyi szervezet rendelkezései az irányadóak.</p>	<p>ELIMINARE</p> <p>Acest dispozitiv electric nu pot fi eliminat în gunoiiul menajer obișnuit. Pentru eliminarea corectă, vă rugăm să consultați legile și reglementările aflate în vigoare.</p>
<p>ТЕХНИЧЕСКИЕ ДАННЫЕ</p> <ul style="list-style-type: none"> • Питание: 220-240 В 50 Гц 14 W • Источник света: 10 Вт LED • Рабочая температура: 5° - 40° C • Сетка напряжение: 1600 В • Макс grid HV ток: 10 mA • Макс grid HV мощность: 2 Вт • Площадь: 40 м² • Продолжительность работы лампы : 10'000 часов • Гарантия ЕС: 2 года. • предмет номер: 1 245 000 • Произведено в Китае • Товар и торговая марка SWISSINNO SOLUTIONS AG 	<p>DANE TECHNICZNE</p> <ul style="list-style-type: none"> • Moc wejściowa: 220-240V 50 Hz 14 W • Rodzaj lampy: 10 W LED • Temperatura pracy: 5° - 40° C • Napięcie siatki: 1600 V • Max prąd na HV Siatce: 10 mA • Max moc na HV Siatce: 2 W • Obszar działania: 40 m² • Żywotność lampy LED: 10'000 hours • Gwarancja Europejska: 2 lata. • Kod: 1 245 000 • Wyprodukowano w Chinach. • Product & Marka SWISSINNO SOLUTIONS AG. 	<p>TECHNICKÉ ÚDAJE</p> <ul style="list-style-type: none"> • Příkon: 220-240V ~ 50 Hz 14 W • Světelný zdroj: 10 W LED • Provozní teplota: 5° - 40° C • Síťové napětí: 1600V • Max napětí HV mřížky: 10 mA • Max výkon HV mřížky: 2 W • Účinnost: 40 m² • LED provozní životnost lampy: 10.000 hodin • 2-letá záruka EU na vadné díly • Bod č. : 1 245 000 • Vyrobeno v Číně. • Product & Brand SWISSINNO Solutions AG. 	<p>TECHNICKÉ ÚDAJE</p> <ul style="list-style-type: none"> • Příkon: 220-240 V ~ 50 Hz 14 W • Svetelný zdroj: 10 W LED • Prevádzková Teplota: 5° - 40° C • Sieťové napätie: 1600 V • Maximálne napätie HV mriežky: 10 mA • Maximálny výkon HV mriežky: 2 W • Účinnosť: 40 m² • LED Prevádzková životnosť lampy: 10,000 HODÍN • 2-ročná záruka EÚ Na chybné diely • Bod. Č: 1 245 000 • Vyrobené v Čine. • Product & Brand SWISSINNO Solutions AG. 	<p>TECHNIKAI ADATOK:</p> <ul style="list-style-type: none"> • Bemeneti feszültség: 220-240 V 50 Hz 14 W • Fényforrás: 10 W LED • Üzemi hőmérséklet: 5° - 40° C • Rács feszültség: 1600 V • Nagyfeszültségű rács max. áramerőssége: 10 mA • Nagyfeszültségű rács max. teljesítmény: 2 W • Terület: 40 m² • A LED lámpa élettartama: 10 000 óra • 2 év EU garancia hibás alkatrészekre vagy gyártási hibára. • Tételszám: 1 245 000 • Származási hely: Kína • Gyártja és forgalmazza a SWISSINNO SOLUTIONS AG. 	<p>DATE TEHNICE</p> <ul style="list-style-type: none"> • Putere de Intrare: 220-240 V 50 Hz 14 W • Sursă de lumină: 10 W LED • Temperatura de funcționare: 5° - 40° C • Voltaj Grilaj Electric: 1600 V • Max voltaj grilaj electric: 10 mA • Max curent grilaj electric: 2 W • Zona Acoperită: 40 m² • Durată de viață de funcționare a lămpiiLED: 10'000 ore • Garanție UE: 2 ani împotriva pieselor defecte, sau a fabricației. • Articol nr.: 1 245 000 • Produs în China. • Produs & Marcă a SWISSINNO SOLUTIONS AG.



BG	SI	HR	TR	GR	IL
ЕЛЕКТРИЧЕСКИ LED УНИЦОЖИТЕЛ НА НАСЕКОМИ Унищожителя на насекоми привлича и унищожава летящи насекоми с изключителна ефективност. Той не използва химични вещества или отрови; не генерира изпарения или миризми; не причинява замърсяване. Уреда има тънък, компактен и модерен външен вид и е идеален за използване във всяко помещение в дома. Също така е идеален за привилешени и търговски обекти като фабрики, офиси, магазини за храни, месни и рибни магазини и болници.	ELEKTRIČNI LED UNIČEVALEC INSEKTOV Električni uničevalec insektov zelo učinkovito privlači in uničuje insekte. Pri tem ne uporablja nobenih kemikalij ali strupov in ne ustvarja dima ali kakršnegakoli vonja. Ne povzroča onesnaženja. Ogrodje naprave je atraktivnega videza in zelo primerno za uporabo v vseh sobah po hiši, še posebej pa v šotorih, avtomobilih, počitniških in vrtnih hišicah, rastlinjakih. Prav tako je naprava zelo primerna tudi za druge vrste objektov in prostorov, kot npr. tovarne, pisarne, trgovine, mesnice, ali pa ribarnice...	ELEKTRIČNI LED UNIŠTAVAČ KUKACA Uređaj vrlo učinkovito privlači i ubija kukce i pritom ne koristi nikakve kemikalije ili otrove, ne proizvodi nikakav dim ili miris te ne zagađuje. Vanjski okvir uređaja je atraktivnog izgleda i pogodan je za korištenje u svim prostorijama u kući. Uređaj je isto tako vrlo pogodan i za druge objekte i prostore, kao što su: tvornice, uređi, trgovine, mesnice, ribarnice ili bolnice ...	ELEKTRİKLİ LED HAŞERE YOK EDİCİ Haşere öldürücü , zararlı uçan haşereleeri olağanüstü şekilde cezbederek kendine çeker ve yok eder. Kimyasal madde ve zehir içermez. Buhar ve koku üretmez. Kirlenmeye neden olmaz. İnce, kompakt ve modern bir görünüme sahiptir ve evdeki her odada kullanım için idealdir. Fabrikalar, ofisler, bakkal, et ve balık dükkanları ve hastaneler gibi endüstriyel ve ticari binalar için de mükemmeldir.	ΗΛΕΚΤΡΙΚΟΣ LED ΚΑΤΑΣΤΡΟΦΕΑΣ ΕΝΤΟΜΩΝ (ΕΝΤΟΜΟΠΑΓΙΔΑ) Ο Καταστροφάξ Εντόμων προσελκύει, παγιδεύει και εξοντώνει όλα τα ιπτάμενα παρασιτικά έντομα με εξαιρετική συνέπεια και απόδοση. Δεν χρησιμοποιεί χημικές ή δηλητηριώδεις ουσίες - Δεν παράγει καπνούς ή δυσάρεστες οσμές - Δεν προκαλεί καμία ρύπανση. Έχει μια κομψή, συμπαγή και μοντέρνα εμφάνιση και είναι ιδανικός για χρήση σε οποιοδήποτε δωμάτιο του σπιτιού. Είναι επίσης ιδανικός για βιομηχανικούς και εμπορικούς χώρους, όπως εργοστάσια, γραφεία, παντοπωλεία, κρεοπωλεία, καταστήματα με κρέας (meat stores) και ψαροπωλεία.	קטלן חרקים לד המכשיר מושך וקולט חרקים מעופפים בעילות רבה. המכשיר אינו מכיל כימיקלים או רעילים למיניהם, לא פולט עשן או ריחות ולא גורם לזיהום סביבתי. אידיאלי לשימוש בכל דור בבית. המוצר מושלם לשימוש גם במבני תעשייה ואיזורים מסחריים כגון מפעלים, משרדים, מכולות, חנויות בשר ודגים ובתי חולים.
КАК РАБОТИ УНИЦОЖИТЕЛЯ НА НАСЕКОМИ Унищожителя на насекоми LED излъчва ултравиолетова и синя светлина, които заедно привличат мухи, молци, комари и други летящи насекоми върху електрически заредена метална решетка. При правилна работа, устройството е безопасно да се използва. Устройството притежава външната защитна скара, която предпазва пръстите от влизане в контакт с електрическата мрежа. LED осветлението на уреда няма да навреди на хора, или домашни любимци. Решетката е без задръстване и неръждаема.	КАКО DELUJE ELEKTRIČNI UNIČEVALEC INSEKTOV LED žarnica električnega uničevalca insektov ustvarja ultravijolično in modro svetlobo, ki privlači muhe, moljce, komarce in ostale insekte na električno nabito kovinsko mrežico, ki jih uniči. Pri pravilni uporabi je popolnoma varen. Zunanja zaščitna rešetka preprečuje kontakt prstov z električno kovinsko mrežico. Svetloba, ki jo LED žarnica proizvaja ni nevarna za ljudi in hišne ljubljence. Mrežica je izdelana iz nerjavečega materiala.	КАКО РАДИ ЕЛЕКТРИЧНИ LED УНИШТАВАЧ КУКАСА LED žarulja električnog uništavača kukaca emitira ultraljubičasto i plavo svjetlo koji zajedno privlače muhe, moljce, komarce i druge kukce na električnu metalnu mrežicu koja ih uništava. Kada se pravilno koristi uređaj je potpuno siguran. Vanjska zaštitna rešetka sprječava dodir prstiju s električnom mrežicom. Svjetlo koje stvara LED žarulja nije opasna za ljude i kućne ljubimce. Rešetka je izrađena od nehrđajućeg čelika.	HAŞERE YOKEDİCİ NASIL ÇALIŞIR Haşere yokedicinin LED lambası morötesi ve mavi ışık yayar; sinekler, güveler, sivrisinekler, maytlar ve diğer uçan böcekler elektrikle şarj edilmiş bir metal izgaraya çekilir ve burada elektrikle öldürülür. Doğru kullanıldığında, cihaz mükemmel bir şekilde güvenlidir: dış koruyucu izgarası parmakların elektrikli izgaraya dokunmamasını sağlar ve LED lambanın ürettiği ışık insanlara veya evcil hayvanlara zarar vermez. Izgara paslanmaya karşı korumalıdır.	ΠΩΣ ΛΕΙΤΟΥΡΓΕΙ Ο ΔΙΚΟΣ ΣΑΣ ΚΑΤΑΣΤΡΟΦΕΑΣ ΕΝΤΟΜΩΝ Η λυχνία LED του Καταστροφάξ Εντόμων εκτέμπει ταυτόχρονα υπεριώδεις και μπλε ακτίνες φωτός, οι οποίες προσελκύουν μαζι μύγες, σκώρους, κουνούπια, σκνίπτες και άλλα ιπτάμενα έντομα και τα οδηγούν κατευθείαν πάνω σε ένα ηλεκτρικά φορτισμένο μεταλλικό πλέγμα όπου παθαίνουν ηλεκτροπληξία και πεθαίνουν. Όταν χρησιμοποιείται σωστά, η συσκευή είναι απόλυτα ασφαλής: η εξωτερική της προστατευτική σχάρα εμποδίζει τα χέρια από το να αγγίξουν το ηλεκτρισμένο πλέγμα και το φως που παράγεται από τη λυχνία LED δεν είναι βλαβερό για τους ανθρώπους ή τα κατοικίδια ζώα. Το πλέγμα είναι αδιάβλητο από την σκουριά.	איך המכשיר פועל המכשיר פולט אור אולטראסגולי ואור כחול, אשר ביחד מושכים זבובים, עשים, יתושים וחרקים מעופפים אחרים לתוך רשת חשמלית טעונה שם הם מתחשמים. כאשר משתמשים בצורה נכונה, המכשיר בטוח לגמרי: ישנה הגנה חיצונית המונעת מאצבעות לגעת ברשת החשמלית. האור המופק ע"י הלה לא מזיק לאנשים או לחיות מחמד. הרשת החשמלית איננה מחלידה.
ПРОСМО, прочетете приложената инструкция за експлоатация преди употреба и следвайте внимателно неговите указания и съвети! Съхранявайте това ръководство за работа готово за справка по всяко време. Това гарантира оптимално използване на уреда.	Prosimo, da pred uporabo pazljivo preberete priložena navodila in priporočila. Navodila shranite tudi za kasneje. S tem boste zagotovili optimalno uporabo električnega uničevalca insektov skozi vso njegovo življenjsko dobo.	Prosimo, da pred uporabo pazljivo preberete priložena navodila in priporočila. Navodila shranite tudi za kasneje. S tem boste zagotovili optimalno uporabo električnega uničevalca insektov skozi vso njegovo življenjsko dobo.	Cihazı kullanmaya başlamadan önce birlikte verilen kullanma kılavuzunu dikkatli bir şekilde okuyun ve yönergelerini ve ipuçlarını izleyin. Elle tor furure referansını saklayın. El kitabını ileride başvurmak üzere saklayın.	Πριν χρησιμοποιήσετε τη συσκευή, διαβάστε προσεκτικά το εσωκλειστό εγχειρίδιο λειτουργίας και ακολουθήστε επακριβώς τις σχετικές οδηγίες και υποδείξεις αυτού. Φυλάξτε αυτό το εγχειρίδιο για την κάθε μελλοντική αναφορά.	לפני השימוש במוצר, יש לקרוא את מדריך ההפעלה המצורף בעיון ופנול על פי ההוראות. יש לשמור את המדריך לשימוש עתידי.
ПРЕДИМСТВА НА LED ОСВЕТЛЕНИЕТО Използването на LED източници на светлина има важни предимства пред флуоресцентни тръби: <ul style="list-style-type: none"> • Продължителността на живота на LED лампа е много пъти по-дълго от това на стандартната луминисцентна тръба. • Светлината на LED лампа (излъчената светлина в лумени) остава постоянно висока през целия му живот в сравнение със стандартната луминисцентна тръба, която губи блясък бързо. • За разлика от конвенционалните флуоресцентни тръби, живак не се използва в LED лампи. • LED лампите са по-енергийно ефективни. За да се получи точно съща излъчената светлина (лумени), LED лампа консумира до половината от електр. енергия, която флуоресцентната тръба използва. 	PREDNOSTI LED SVETLOBE Uporaba LED svetlobe ima pomembne prednosti pred UV svetlobo: <ul style="list-style-type: none"> • Življenjska doba LED žarnice je nekajkrat daljša od življenjske dobe UV žarnice. • Svetilnost LED žarnice (izhodna moč v luminih) ostane konstantno visoka skozi vso življenjsko dobo za razliko od konvencionalne UV žarnice, kateri svetilnost rapidno pada. • Pri LED žarnicah se za razliko od UV žarnic ne uporablja živo srebro. • LED žarnice so energetsko učinkovitejše. Za proizvodnjo popolnoma enake izhodne moči LED žarnica primerjalno za LED žarnico porabi za polovico manj električne energije. 	PREDNOSTI LED RASVJETE Uporaba LED izvora svjetlosti ima važne prednosti u odnosu na fluorescentne cijevi: <ul style="list-style-type: none"> • Životni vijek LED žarulja je puno puta veći od vijeka trajanja konvencionalnih fluorescentnih cijevi. • Svjetlost LED svjetiljke (jačina svjetla u lumenima) ostaje stalno visoka tijekom cijelog životnog vijeka, za razliku od konvencionalne fluorescentne cijevi koja brzo gubi sjaj. • Za razliku od uobičajenih fluorescentnih cijevi kod LED svjetiljki se ne koristi se živa. • LED žarulje su energetski učinkovitije. Za proizvodnju jakosti točno istog izlaznog svjetla (lumena), LED svjetiljka troši polovicu električne energije od one koju koristi fluorescentna cijev. 	LED IŞIKLARIN AVANTAJI LED ışık kullanımı floresan tüplere kıyasla önemli avantajlara sahiptir: <ul style="list-style-type: none"> • Bir LED lamba ömrü, geleneksel bir flüoresan tüpün ömründen çok daha uzundur. • Bir LED lambanın parlaklığı (lumenlerdeki ışık çıkışı) parlaklığı kaybeden geleneksel bir floresan tüpüne kıyasla ömrü boyunca sürekli olarak yüksek kalır. • Geleneksel flüoresan tüplerin aksine, LED lambalarında civa kullanılmaz. • LED lambalar daha verimli enerji kullanır. Tamamen aynı ışık çıktısını (lumen) üretmek için, bir LED lamba, bir flüoresan tüpünün kullandığı elektrik enerjisinin yarısı kadarını tüketir. 	ΠΛΕΟΝΕΚΤΗΜΑΤΑ ΤΟΥ ΦΩΤΙΣΜΟΥ LED Η χρήση των πηγών φωτισμού LED έχει σημαντικά πλεονεκτήματα σε σχέση με τους σωληνοειδείς λαμπτήρες φθορισμού: <ul style="list-style-type: none"> • Η διάρκεια ζωής της λυχνίας LED είναι πολλές φορές μεγαλύτερη από εκείνη ενός συμβατικού σωληνοειδούς λαμπτήρα φθορισμού. • Η φωτεινότητα της λυχνίας LED (μέτρηση απόδοσης φωτισμού σε λούμεν) παραμένει σταθερά υψηλή καθ' όλη τη διάρκεια ζωής της λυχνίας σε σύγκριση με έναν συμβατικό σωληνοειδή λαμπτήρα φθορισμού, ο οποίος χάνει την φωτεινότητα γρήγορα. • Σε αντίθεση με τους συμβατικούς σωληνοειδείς λαμπτήρες φθορισμού, δεν χρησιμοποιείται υδράργυρος στις λυχνίες LED. • Οι λυχνίες LED είναι περισσότερο ενεργειακά αποδοτικές. Για την παραγωγή της ίδιας ακριβώς απόδοσης φωτισμού (σε λούμεν), μια λυχνία LED καταναλώνει έως τη μισή μόνο ποσότητα ηλεκτρικής ενέργειας που απαιτείται. 	יתרונות לשימוש בתאורת לד יש מספר יתרונות חשובים לשימוש בתאורת לד על שימוש בתאורת פלורוסנט: <ul style="list-style-type: none"> • אורך החיים של נורת לד הוא ארוך בצורה משמעותית מאורך החיים של נורת פלורוסנט. • עוצמת ההארה של נורת לד לא משתנה עם הזמן לא כן נורת פלורוסנט עוצמת ההארה שלה יורדת בצורה מהירה. • בנורות לד אין שימוש בכספית בניגוד לפלורוסנט. • נורות לד הרבה יותר חסכוניות, נורת לד צורכת חצי מהאנרגיה החשמלית שצורכת נורת פלורוסנט.

BG	SI	HR	TR	GR	IL
МОНТАЖ Окачете или монтирайте уреда на височина, където деца и домашни любимци не може да го (2 метра или по-висока е препоръчително) достигнат. Свържете уреда към електрическо захранване с щепсела.	NAMESTITEV Obesite napravo tako visoko, da je otroci in hišni ljubljenci ne bodo mogli doseči (priporočljiva višina je 2 metra in več). Naprava ima vgrajene baterije in zunanji polnilce. Da bi napolnili baterije, priključite polnilce na primerno električno napetost in povežite napajalni kabel z	NAMESTITEV Obesite napravo tako visoko, da je otroci in hišni ljubljenci ne bodo mogli doseči (priporočljiva višina je 2 metra in več). Priključite napajalni kabel naprave na napajalno omrežje.	KURULUM Cihazı, çocukların ve evcil hayvanların erişemeyeceği bir yüksekliğe asın veya standa koyun (2 metre veya daha yüksek önerilir). Size gelen fişle uygun şebeke elektrikliğine bağlayın.	ΕΓΚΑΤΑΣΤΑΣΗ Κρεμάστε ή στήστε τη συσκευή σε ένα τέτοιο ύψος όπου τα παιδιά και τα κατοικίδια ζώα δεν θα μπορούν να την φτάσουν (συνοιστάται το ύψος να είναι τουλάχιστον 2 μέτρα ή και περισσότερο). Η σύνδεση με το κατάλληλο δίκτυο ηλεκτρικής τροφοδοσίας γίνεται με το	התקנה יש לחבר את התקע לשקע החשמל.
ОБСЛУЖВАНЕ Вашият уред трябва да се почиства веднъж седмично (по-често, ако има повече насекоми). Използвайте четката, предвидена за почистване на метална мрежа. Ако е необходимо, LED лампите могат да се почистват с помощта на четка и леко влажна кърпа. Изпръжете тавата за събиране на мъртви насекоми в основата, като я издърпате навън. Никога не оставяйте уреда да влязат в контакт с вода. МНОГО ВАЖНО: Винаги изключвайте уреда преди почистване.	VZDRŽEVANJE Napravo je priporočljivo čistiti najmanj enkrat tedensko (bolj pogosto, kadar je več insektov in manj pogosto, kadar jih je manj). Za čiščenje kovinske mrežice uporabite priloženo ščetko. V kolikor je potrebno, lahko LED žarnico očistite s pomočjo čopiča in rahlo navlažene krpe. Mrtve insekte iz naprave očistite tako, da spodnji del (pladenj) odvijete in ga očistite. Naprava ne sme priti v stik z vodo. POMEMBNO: PRED ČIŠČENJEM OBVEZNO IZKLOPITI NAPAVALNI KABEL NAPRAVE IZ NAPAVALNEGA OMREŽJA.	VZDRŽEVANJE Uređaj treba čistiti barem jednom tjedno (i češće ako ima više kukaca, ali i rjeđe kada ih je manje). Za čišćenje metalne mrežice koristite priložene četkice. Ako je potrebno, možete LED žarulju očistiti pomoću kista te malo vlažne krpe. Mrtve kukce iz uređaja odstranite tako da zakrenete donji dio (ladice), odspojite ga i očistite. Uređaj ne smije doći u kontakt sa vodom. VAŽNO: PRIJE ČIŠČENJA ISKLJUČITE KABEL ZA NAPAVALNJE IZ ELEKTRIČNE NAPONSKE MREŽE.	BAKIM Böcek Yokediciniz haftalık olarak temizlenmelidir (daha çok böcek mevcutsa daha sık temizleyiniz). Yüksek voltajlı metal izgarayı temizlemek için yanında gelen fırçayı kullanın. Gerekiirse, LED borular fırça ve hafif nemli bir bezle temizlenebilir. Ölü haşere toplama tepsinini boşaltmak için dışarı çekin ve temizleyin. Cihazın kesinlikle suyla temas etmesine izin vermeyin. ÇOK ÖNEMLİ: TEMİZLEMEDEN ÖNCE CİHAZINIZI KAPATIN VE FİŞİNİ ÇIKARTIN.	ΣΥΝΤΗΡΗΣΗ Θα πρέπει να καθαρίζεται τον δικό σας Καταστροφέα Εντόμων κάθε εβδομάδα (πιο συχνά εάν τυχόν υπάρχουν πολύ μεγάλος αριθμός εντόμων). Χρησιμοποιήστε τη βούρτσα που παρέχεται για να καθαρίσετε το υψηλής τάσης μεταλλικό πλέγμα. Εάν είναι απαραίτητο, οι σωληνές LED μπορούν να καθαριστούν χρησιμοποιώντας το πινέλο και ένα ελαφρώς υγρό πανί. Τραβήξτε προς τα έξω τον δίσκο συλλογής των νεκρών εντόμων που είναι στη βάση για να τον αδειάσετε και να τον καθαρίσετε. Ποτέ να μην αφήσετε τη συσκευή να έρθει σε επαφή με το νερό. ΠΟΛΥ ΣΗΜΑΝΤΙΚΟ: ΠΑΝΤΑ ΝΑ ΣΒΗΝΕΤΕ ΤΟΝ ΚΑΤΑΣΤΡΟΦΕΑ ΚΑΙ ΝΑ ΤΟΝ ΒΓΑΖΕΤΕ ΑΠΟ ΤΗΝ ΠΡΙΖΑ ΠΡΙΝ ΤΟΝ ΚΑΘΑΡΙΣΜΟ.	תחזוקה יש לנקות את המכשיר כל שבוע (או בתדירות יותר גבוהה אם ישנם הרבה חרקים). יש להשתמש במברשת לניקוי הרשת החשמלית. במידת הצורך אפשר לנקות את נורת ה"ע" מטלית לחה. משוך החוצה את מנש איסוף חרקים בבסיס הקטן כדי לרוקנו ולנקותו. אין לטבול את המכשיר במים. חשוב ביותר: יש לנכות את המכשיר ולנתק אותו מרשת החשמל לפני ניקוי המכשיר.
МЕРКИ ЗА БЕЗОПАСНОСТ • Уредът е предназначен единствено за употреба в закрити помещения. Той не е подходящ за използване в хамбари , конюшни , гаражи или подобни места. • Ако се използва на открито , разпредбете за защита на видове , трябва да се спазват . • Уредът не трябва да се използва на места, където има лесно запалими изпарения или експлозивни газове, тъй като се генерират малки искри когато насекомите са унищожени. • Уверете се, че електрическо напрежение и честота са подходящи за уреда, преди да го включите • Не докосвайте решетката на високо напрежение с пръсти или метални предмети , докато е свързан към електрическото захранване . Съществува риск от токов удар. • За да избегнете риска от токов удар , не сваляйте статичните част и не се опитвайте да получите достъп до вътрешността на уреда . • ремонти трябва да се извършват само от производителя, неговия сервизен агент или от подходящ квалифициран електротехник . • Не позволявайте на вода или други течности да попадат в уреда . Не го излагайте на дъжд . • Високо напрежение ! Дръжте го далеч от деца и домашни любимци ! • Този уред не е предназначен за употреба от лица (включително деца) с намалени физически, сензорни или умствени възможности, или липса на опит и познания, освен ако те са надзиравани или инструктирани относно употребата на уреда от лице, отговорно за тяхната безопасност.	ОПОЗОРЛА • Naprava je namenjena za uporabo v notranjih prostorih, ni pa primerna za uporabo v skednjih, hlevih, garažah in podobnih lokacijah. • Naprava ni nepremočljiva in ni primerna za uporabo v vlažnih ali mokrih prostorih. • Napravo namestite zunaj dosega gorljivih snovi. • Naprave ne smete uporabljati v okolju z eksplozivnimi parami in gorljivim prahom. • Preden napravo priključite na električno omrežje se prepričajte, da je električna napetost in frekvenca v omrežju primerna za to napravo. • Ne dotikajte se visoko napetostne mrežice z rokami ali kovinskimi predmeti, ko je naprava priključena na električno omrežje. Obstaja nevarnost električnega udara. • Zaradi možnosti električnega udara ni dovoljeno posegati v konstrukcijo naprave. • Popravila naprave lahko izključno opravljajo proizvajalec, njegov zastopnik ali pa ustrezno usposobljena oseba. • Zagotovite, da notranjost naprave ne pride v stik z vodo ali katerokoli drugo tekočino. Ne izpostavljajte naprave dežju. • Otroci z napravo ne smejo rokovati ali jo priključevati v napajalno omrežje. • Visoka napetost ! Naprava mora biti izven dosega otrok ali hišnih ljubljencev. • Naprave ne smejo uporabljati osebe (tudi otroci) z zmanjšanimi fizičnimi, čutnimi in mentalnimi zmogljivostmi, neizkušeni in tisti, ki naprave ne znajo uporabljati oziroma niso seznanjeni z načini njene uporabe. Take osebe smejo napravo uporabljati samo pod nadzorom druge osebe, ki je odgovorna za njihovo varnost.	ОПОЗОРЛА • Upoštujte varnostne napotke, ki so navedeni v teh navodilih. • Naprava je namenjena izključno za uporabo v suhih notranjih prostorih in ni primerna za uporabo v skednjih, hlevih, garažah in podobnih lokacijah. • Napravo namestite zunaj dosega gorljivih snovi. • Naprave ne smete uporabljati v okolju z eksplozivnimi parami in gorljivim prahom. • Preden napravo priključite na električno omrežje se prepričajte, da je električna napetost in frekvenca v omrežju primerna za to napravo. • Ne dotikajte se visoko napetostne mrežice z rokami ali kovinskimi predmeti, ko je naprava priključena na električno omrežje. Obstaja nevarnost električnega udara. • Zaradi možnosti električnega udara ni dovoljeno posegati v konstrukcijo naprave. • Popravila naprave lahko izključno opravljajo proizvajalec, njegov zastopnik ali pa ustrezno usposobljena oseba. • Zagotovite, da v notranjost naprave ne pride v stik z vodo ali katerokoli drugo tekočino. Ne izpostavljajte naprave dežju. • Otroci z lovilnikom ne smejo rokovati ali ga priključevati v napajalno omrežje. • Visoka napetost ! Naprava mora biti izven dosega otrok ali hišnih ljubljencev. • Ovaj aparat nije namijenjen osobama (uključujući djecu) sa smanjenim fizičkim ili mentalnim sposobnostima niti osobama koje nemaju dovoljno iskustva i znanja, osim ako im je osoba odgovorna za njihovu sigurnost dala dopuštenje ili ih uputila u korištenje aparata.	ÖNLEMLER • Cihaz sadece iç mekanlarda kullanılmak içindir. Ahırlarda, garajlarda veya benzeri yerlerde kullanıma uygun değildir. • Açık havada kullanılıyorsa, ulusal hayvan ve böceklerin korunması kanunları ve yönetmeliklerine uyulmalıdır. • Cihaz, böceklerin elektrik çarpması durumunda küçük kivilcimlar oluştuğu için yanıcı gazların veya patlayıcı gazların bulunması muhtemel yerlerde kullanılmamalıdır. • Yerel elektrik voltajınızın ve frekansınızın cihazı takmadan önce cihazı uygun olduğundan emin olun. • Elektrik kaynağına bağlı iken parmağınızla veya metal nesnelere yüksek voltajlı izgaraya dokunmayın. • Elektrik çarpması riskinden kaçınmak için sabit parçayı çikarmayın veya cihazın içine sokmaya çalışmayın • Onarımlar yalnızca üretici, servis acentesi veya uygun nitelikli bir elektrik teknisyeni tarafından yapılmalıdır. • Cihazın içine su veya diğer sıvıların girmesine izin vermeyin. Yağmur altında bırakmayın. • Yüksek voltaj! Çocuklardan ve evcil hayvanlardan uzak tutun. • Bu cihaz, cihazın güvenliğinden sorumlu bir kişi tarafından kullanılmasyla ilgili denetim veya talimat verilmedikçe, fiziksel, duyuusal veya zihinsel yetenekleri azalmış kişiler veya (çocuklar da dahil) tarafından kullanılmak üzere tasarlanmamıştır. .	ΠΡΟΦΥΛΑΞΕΙΣ • Η συσκευή προορίζεται μόνο για χρήση σε εσωτερικούς χώρους. Δεν είναι κατάλληλη για χρήση σε αγρούνες, στάβλους, γκαράζ και κλειστούς χώρους στάθμευσης ή σε παρόμοιες τοποθεσίες. • Εάν χρησιμοποιείται σε εξωτερικούς χώρους, θα πρέπει να τηρηθούν οι σχετικοί εθνικοί νόμοι και κανονισμοί προστασίας ζώων και εντόμων. • Η συσκευή δεν πρέπει να χρησιμοποιείται σε χώρους όπου πιθανόν να υπάρχουν ή να υπάρχουν υπέρχονες εύφλεκτα ή εκρηκτικά αέρια γιατί δημιουργούνται μικρές στίβες όταν τα έντομα θανατώνονται με ηλεκτροπληξία. • Βεβαιωθείτε ότι η τοπική ηλεκτρική τάση και συχνότητα στο μέρος που είστε είναι κατάλληλες για τη συσκευή πριν την τοποθετήσετε. • Μην αγγίζετε το υψηλής τάσης δικτυωτό πλέγμα με τα χέρια ή με μεταλλικά αντικείμενα όσο αυτό είναι συνδεδεμένο με την παροχή ηλεκτρικού ρεύματος. • Για να αποφύγετε τον κίνδυνο ηλεκτροπληξίας μην αφαιρείτε το οποιοδήποτε σταθερό μέρος ή μην επιχειρήσετε να προσπαθήσετε να μπείτε ή να αγγίξετε το εσωτερικό της συσκευής. • Οι επισκευές πρέπει να εκτελούνται μόνο από τον κατασκευαστή, τον δικό του αντιπρόσωπο για το σέρβις ή από έναν κατάλληλο ειδικευμένο ηλεκτρολόγο. • Μην αφήνετε το νερό ή άλλα υγρά να μπουν μέσα στη συσκευή. Μην την εκθέτετε στη βροχή. • Υψηλή Τάση! Κρατήστε τη μακριά από παιδιά και κατοικίδια ζώα. • Αυτή η συσκευή δεν προορίζεται για χρήση από άτομα (συμπεριλαμβανομένων και των παιδιών) με περιορισμένες σωματικές, αισθητήριες ή διανοητικές ικανότητες ή από άτομα χωρίς εμπειρία και γνώση, εκτός εάν τη χρησιμοποιούν μόνο υπό επίτηρηση ή εάν έχουν λάβει οδηγίες σχετικά με τη χρήση της συσκευής από άτομο υπεύθυνο για την ασφάλειά τους.	אמצעי זהירות המכשיר מיועד לשימוש בתוך הבית בלבד. אינו מתאים לשימוש באס, חוות, חניונים או מקומות בסגנון זה. יש לבדוק את חוקי הגנת הסביבה במידה ומשתמשים במכשיר זה מחוץ לבית. אין להשתמש במכשיר זה במקומות עם אדים דליקים או גזים נפיצים מאחר והמכשיר מיצר ניצוצות בזמן חימום החרקים. יש לוודא שהמתח הרשת והתדר תואמים למכשיר זה לפני חיבור המכשיר לרשת החשמל. אין לגעת ברשת החשמלית כלל לא עם אצבעות ולא עם כליים ממתכיים כאשר המכשיר מחובר לרשת החשמל. כדי להימנע מהתחשמלות או לפתק את המכשיר או לנסות להגיע לחלקים הפנימיים שלו. יתיקון המכשיר ייעשה רק ע"י הייצרן, איש שרות או חשמלאי מוסמך. אין לאפשר למים או לנזלים לחדור למכשיר. אין לחשוף את המכשיר לגשם. נתח גבוהה והרחק את המכשיר מילדים וחיות. המכשיר לא מיועד לשימוש ע"י ילדים.

BG	SI	HR	TR	GR	IL
<p>ВАЖНА ЗАБЕЛЕЖКА: Повреди, дължащи се на неправилна употреба може да доведе до отпадане на гаранцията. Производителят не носи отговорност за всички произтичащи от това щети. Дължащи се на неправилна употреба на това устройство.</p>	<p>POMEMBNO OPOZORILO: Napake v delovanju ali poškodbe, ki bi bile posledice nepravilne uporabe naprave zaradi neupoštevanje navodil za uporabo ne morejo biti razlog za uveljavljanje garancijske izjave. Proizvajalec in prodajalec tudi zavrata kakršneoli obveznosti za morebitne poškodbe, ki bi bile posledica nepravilne uporabe.</p>	<p>POMEMBNO OPOZORILO: Napake v delovanju ali poškodbe, ki bi bile posledice nepravilne uporabe naprave zaradi neupoštevanje navodil za uporabo ne morejo biti razlog za uveljavljanje garancijske izjave. Proizvajalec in prodajalec tudi zavrata kakršneoli obveznosti za morebitne poškodbe, ki bi bile posledica nepravilne uporabe.</p>	<p>ÖNEMLİ NOT: Uygun olmayan kullanımdan kaynaklanan hasarlar üreticinin garantisini geçersiz kılabilir. Üretici oes, bu cihazın yanlış kullanımı nedeniyle doğabilecek her türlü hasardan sorumlu değildir.</p>	<p>ΣΗΜΑΝΤΙΚΗ ΣΗΜΕΙΩΣΗ: Οι βλάβες που τυχόν θα οφείλονται σε ακατάλληλη χρήση μπορεί να ακυρώσουν την εγγύηση του κατασκευαστή. Ο κατασκευαστής δεν φέρει καμία ευθύνη για τυχόν αποθετικές ζημιές οι οποίες θα οφείλονται σε ακατάλληλη χρήση της συσκευής αυτής.</p>	<p>הערה חשובה: שימוש לא נכון במכשיר יגרם לפקיעת אחריות היצרן. היצרן לא אחראי לנזק ישיר או משני שנובע משימוש לא נכון במכשיר זה.</p>
<p>ЛИКВИДАЦИЯ</p> <p>Това електрическо устройство не може да се изхвърля с редовните битовите отпадъци. За правилното му изхвърляне, моля запознайте се с разпоредбите за изхвърляне на отпадъци.</p>	<p>UNIČENJE NAPRAVE</p> <p>Nedelujočo napravo ne zavrzite v smeti. Takšno napravo oddajte na pripadajočem zbirališču, npr. v kraju nakupa izdelka.</p>	<p>UNIČENJE</p> <p>Nedelujočo napravo ne zavrzite v smeti. Takšno napravo oddajte na pripadajočem zbirališču, npr. v kraju nakupa izdelka.</p>	<p>İMHHA ETME</p> <p>Bu elektrikli cihaz normal ev çöplerine atılmamalıdır. Uygun işlemler için yerel belediyenizin atma yönetmeliklerine başvurun.</p>	<p>ΑΠΟΡΡΙΨΗ</p> <p>Αυτή η ηλεκτρική συσκευή δεν πρέπει να απορριπτεί στα κανονικά οικιακά απορρίμματα. Για τη σωστή διαδικασία απόρριψης ανατρέξτε στους τοπικούς κανονισμούς απόρριψης του δήμου ή της περιφέρειας σας.</p>	<p>השלכה לאשפה</p> <p>מכשיר זה אינו יכול להישלך לפח רגיל. לסילוק נכון של המכשיר יש לבדוק את התקנות באזור מגורך.</p>
<p>ТЕХНИЧЕСКИ ХАРАКТЕРИСТИКИ</p> <ul style="list-style-type: none"> • Захранване: 220-240 V 50 Hz 14 W • Източник на светлина: 10 W LED • Работна температура: 5° - 40° C • Захранващо напрежение: 1600 V • високо напрежение максимален ток: 10 mA • високо напрежение максимална мощност: 2 вата • Покривна площ: 40 m² • Време на живот на LED лампата : 10'000 часа • 2 години гаранция на ЕС срещу дефектни части или производство. • Продуктов No.: 1 245 000 • Произведено в Китай • Продукт & Марка на SWISSINNO SOLUTIONS AG. 	<p>TEHNIČNI PODATKI</p> <ul style="list-style-type: none"> • Priključna moč: 220-240 V 50 Hz 14 W • Tip cevi: 10 W LED • Delovna temperatura: 5° - 40° C • Napetost na mrežici: 1600 V • Max. tok na visokonapetostni mrežici: 10 mA • Max. moč na visokonapetostni mrežici: 2 W • Področje: 40 m² • Življenjska doba LED žarnice: 10'000 ur • 2 letna garancija za vse dele. • Št. artikla: 1 245 000 • Izdelava: SWISSINNO SOLUTIONS AG. • Proizvedeno na Kitajskem. • Product & Brand of SWISSINNO SOLUTIONS AG 	<p>TEHNIČNI PODATCI</p> <ul style="list-style-type: none"> • Priključna snaga: 220-240V 50 Hz 14 W • Vrsta cijevi: 10 W LED • Radna temperatura: 5° - 40° C • Napon na membrani: 1600 V • Max. struja na visokog naponu membrani: 10 mA • Max. moč na visokog naponu membrani: 2 W • Površina: 40 m² • Vijek trajanja LED cijevi: 10000 sati • 2 godine jamstva za sve dijelove • Br. artikla: 1 245 000 • Proizvodi: SWISSINNO SOLUTIONS AG. • Proizvedeno u Kini. • Proizvod je marka SWISSINNO SOLUTIONS AG 	<p>TEKNİK DETAYLAR</p> <ul style="list-style-type: none"> • Güç Girişi: 220-240V ~ 50Hz 14 W • Işık kaynağı: 10 W LED • Çalışma sıcaklığı: 5° - 40° C • Şebeke Gerilimi: 1600 V • Yüksek gerilim şebeke maksimum akımı: 10 mA • Yüksek voltajlı şebeke maksimum güç: 2 watt • Alan: 40 m² • LED lamba kullanım ömrü: 10'000 saat • Arızalı parçalara karşı 2 Yıl AB Garantisi • Ürün Nr. : 1 245 000 • Çin yapımı. • SWISSINNO SOLUTIONS AG'nin ve Markası. 	<p>ΤΕΧΝΙΚΑ ΣΤΟΙΧΕΙΑ</p> <ul style="list-style-type: none"> • Ισχύς εισόδου: 220-240 V ~50 Hz 14 W • Πηγή φωτός: 10 W LED • Θερμοκρασία λειτουργίας: 5° - 40° C • Τάση πλέγματος: 1600 V • Μέγιστο ρεύμα υψηλής τάσης πλέγματος: 10 mA • Μέγιστη Ισχύς υψηλής τάσης πλέγματος: 2 W • Χώρος κάλυψης: 40 m² • Λειτουργική διάρκεια ζωής λυχνίας LED: 10.000 ώρες • 2 χρόνια εγγύηση της ΕΕ για τα ελαττωματικά εξαρτήματα • Αριθμός στοιχείου: 1 245 000 • Κατασκευάζεται στην Κίνα. • Προϊόν & Μάρκα της SWISSINNO 	<p>נתונים טכניים</p> <ul style="list-style-type: none"> מתח כניסה: 220V - 240 V ~50 Hz 14 W תאורה: לד בעוצמה של 10W טמפרטורה: 5 - 40 מעלות מתח הרשת: 1600V זרם המקסימלי של רשת המתח הגבוה הוא: 10mA ההספק המקסימלי של רשת המתח הגבוה הוא: 2W שטח פעולה 40m² אורך חיים של הלד: 10000 שעות אחריות: שנתיים על חלקים תקולים מק"ט: 1 245 000 מיוצר בסין מותג של Swissinno solutions AG

