

Dron Demon, RtF



Obj. č.: 161 38 24



Vážení zákazníci,

děkujeme vám za vaši důvěru a za nákup drona Revell Control Demon RtF. Tento návod k obsluze je součástí výrobku. Obsahuje důležité pokyny k uvedení výrobku do provozu a k jeho obsluze. Jestliže výrobek předáte jiným osobám, dbejte na to, abyste jim odevzdali i tento návod.

Ponechejte si tento návod, abyste si jej mohli znovu kdykoliv přečíst!

Rozsah dodávky



Dron Revell



Náhradní vrtule



Nabíjecí jednotka



Dálkové ovládání




Letový akumulátor



Návod k obsluze

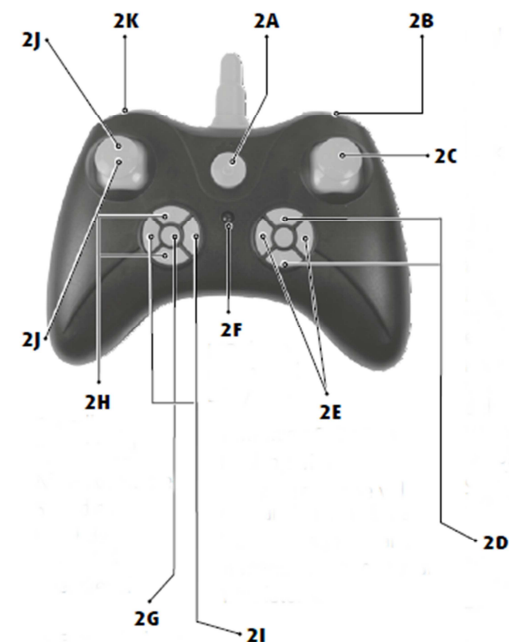
Popis a ovládací prvky



1. Schránka akumulátoru
2. Přepínač ON/OFF (zap. / vyp.)
3. Kamera
4. Skot SD karty
5. Připojení kamery

Dálkové ovládání

- 2A Přepínač ON/OFF
- 2B Funkce přemetu
- 2C Ovládání letu dopředu a dozadu
- 2D Trimování letu dopředu a dozadu
- 2E Trimování letu do stran
- 2F LED
- 2G Krátké stisknutí: Pořízení fotografie; Dlouhé stisknutí: Nahrávání videa
- 2H Úroveň rychlosti
- 2I Trimování otáčení
- 2J (horní část) Vertikální tlak: Režim HEADLESS
- 2J (dolní část) Ovládání plynu a otáčení
- 2K Tlačítko vzletu a přistání



Napájení dálkového ovladače:
Baterie 3 x 1,5 V; velikost „AA“ (nejsou součástí dodávky)

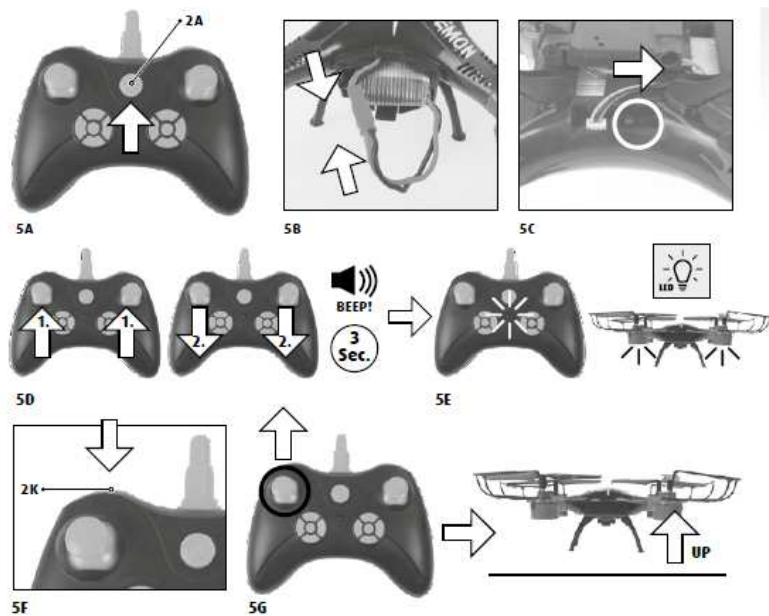


Napájení modelu

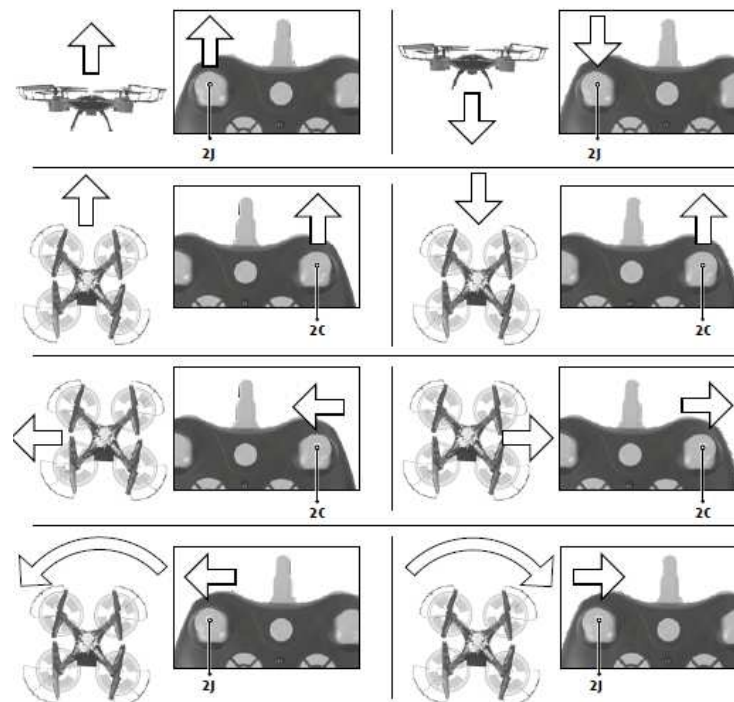


Letový akumulátor: Akupack Li-Pol, jmenovitý výstup: 3,7 V DC / 1500 mAh / 5,55 Wh (součástí dodávky)

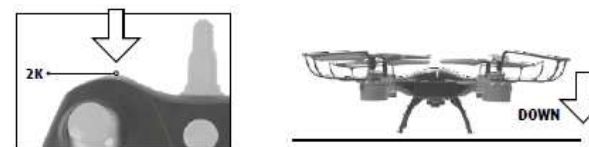
Start



Ovládání letu




Přistání



Trimování

Když se model pohybuje sám od sebe určitým směrem, mačkejte postupně trimovací tlačítko v opačném směru.



Paměťová karta (není součástí dodávky)



Pořizování fotografií a nahrávání videa



Krátké stisknutí: Pořízení fotografie
Dlouhé stisknutí: Nahrávání videa

Manipulace s bateriemi a akumulátory



Nenechávejte baterie (akumulátory) volně ležet. Hrozí nebezpečí, že by je mohly spolknout děti nebo domácí zvířata! V případě spolknutí baterií vyhledejte okamžitě lékaře! Baterie (akumulátory) nepatří do rukou malých dětí! Vyteklé nebo jinak poškozené baterie mohou způsobit poleptání pokožky. V takovém případě použijte vhodné ochranné rukavice! Dejte pozor nato, že baterie nesmějí být zkratovány, odhazovány do ohně nebo nabíjeny! V takovýchto případech hrozí nebezpečí exploze! Nabíjet můžete pouze akumulátory.



Vybité baterie (již nepoužitelné akumulátory) jsou zvláštním odpadem a nepatří do domovního odpadu a musí být s nimi zacházeno tak, aby nedocházelo k poškození životního prostředí!

K těmto účelům (k jejich likvidaci) slouží speciální sběrné nádoby v prodejnách s elektrospotřebiči nebo ve sběrných surovinách!



Šetřete životní prostředí!

Recyklace



Elektronické a elektrické produkty nesmějí být vyhazovány do domovních odpadů. Likviduje odpad na konci doby životnosti výrobku přiměřeně podle platných zákonných ustanovení.

Šetřete životní prostředí! Přispějte k jeho ochraně!

Překlad tohoto návodu zajistila společnost Conrad Electronic Česká republika, s. r. o.

Všechna práva vyhrazena. Jakékoliv druhy kopií tohoto návodu, jako např. fotokopie, jsou předmětem souhlasu společnosti Conrad Electronic Česká republika, s. r. o. Návod k použití odpovídá technickému stavu při tisku! **Změny vyhrazeny!**

© Copyright Conrad Electronic Česká republika, s. r. o.

VAL/8/2019