

Bedienungsanleitung
USB-C™ VIDEO-ADAPTER DISPLAYPORT + HDMI

Best.-Nr. 1694175

Bestimmungsgemäße Verwendung

Dieses Produkt dient zum Übertragen von Videoinhalten von einem USB-C™-Gerät (z.B. Computer oder Android-Smartphone) auf ein HDMI- oder DisplayPort-Anzeigegerät (z.B. einen Fernseher oder einen Projektor). Dieses Produkt bietet Plug & Play-Funktionen, ohne dass eine externe Stromversorgung erforderlich ist.

Das Gerät ist nur für den Innengebrauch geeignet. Es ist also nicht im Freien erlaubt. Der Kontakt mit Feuchtigkeit, z. B. im Badezimmer, ist unbedingt zu vermeiden.

Aus Sicherheits- und Zulassungsgründen dürfen Sie das Produkt nicht umbauen und/oder verändern. Sollten Sie das Produkt für andere als die zuvor beschriebenen Zwecke verwenden, kann das Produkt beschädigt werden. Außerdem kann eine unsachgemäße Verwendung Gefahren wie z.B. Kurzschluss, Brand, Stromschlag, etc. hervorrufen. Lesen Sie sich die Bedienungsanleitung genau durch und bewahren Sie diese auf. Reichen Sie das Produkt ausschließlich zusammen mit der Bedienungsanleitung an Dritte weiter.

Dieses Produkt erfüllt die gesetzlichen nationalen und europäischen Anforderungen. Alle enthaltenen Firmennamen und Produktbezeichnungen sind Warenzeichen der jeweiligen Inhaber. Alle Rechte vorbehalten.

HDMI ist eine eingetragene Marke der HDMI Licensing L.L.C.

Lieferumfang

- USB-C™ Video-Adapter
- Bedienungsanleitungen


Aktuelle Bedienungsanleitungen

Laden Sie aktuelle Bedienungsanleitungen über den Link www.conrad.com/downloads herunter oder scannen Sie den abgebildeten QR-Code. Befolgen Sie die Anleitungen auf der Webseite.

Symbol-Erklärung


Das Symbol mit dem Blitz im Dreieck wird verwendet, wenn Gefahr für Ihre Gesundheit besteht, z.B. durch einen elektrischen Schlag.



Das Symbol mit dem Ausrufezeichen im Dreieck weist auf wichtige Hinweise in dieser Bedienungsanleitung hin, die unbedingt zu beachten sind.



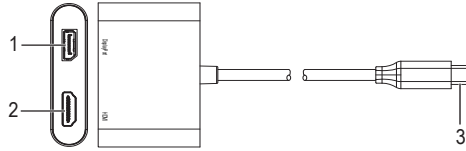
Das Pfeil-Symbol ist zu finden, wenn Ihnen besondere Tipps und Hinweise zur Bedienung gegeben werden sollen.

Sicherheitshinweise


Lesen Sie die Bedienungsanleitung sorgfältig durch und beachten Sie insbesondere die Sicherheitshinweise. Sollten Sie die in dieser Bedienungsanleitung aufgeführten Sicherheitshinweise und Informationen für einen ordnungsgemäßen Gebrauch nicht beachten, übernehmen wir keine Haftung für daraus resultierende Personen- oder Sachschäden. Außerdem erlischt in solchen Fällen die Gewährleistung/Garantie.

- Das Produkt ist kein Spielzeug. Halten Sie es von Kindern und Haustieren fern.
- Lassen Sie das Verpackungsmaterial nicht achtlos liegen. Dieses könnte für Kinder zu einem gefährlichen Spielzeug werden.
- Schützen Sie das Produkt vor extremen Temperaturen, direktem Sonnenlicht, starken Stößen, hoher Feuchtigkeit, Nässe, brennbaren Gasen, Dämpfen und Lösungsmitteln.
- Setzen Sie das Produkt keiner mechanischen Beanspruchung aus.
- Wenn kein sicherer Betrieb mehr möglich ist, nehmen Sie das Produkt außer Betrieb und schützen Sie es vor unbeabsichtigter Verwendung. Der sichere Betrieb ist nicht mehr gewährleistet, wenn das Produkt:
 - sichtbare Schäden aufweist,
 - nicht mehr ordnungsgemäß funktioniert
 - über einen längeren Zeitraum unter ungünstigen Umgebungsbedingungen gelagert wurde oder
 - erheblichen Transportbelastungen ausgesetzt wurde.
- Gehen Sie vorsichtig mit dem Produkt um. Stöße, Schläge oder sogar das Herunterfallen aus geringer Höhe können das Produkt beschädigen.
- Beachten Sie auch die Sicherheitshinweise und Bedienungsanleitungen der übrigen Geräte, an die das Produkt angeschlossen wird.
- Stellen Sie sicher, dass beim Aufstellen die Kabel nicht gequetscht, geknickt oder durch scharfe Kanten beschädigt werden.
- Wenden Sie sich an eine Fachkraft, wenn Sie Zweifel über die Arbeitsweise, die Sicherheit oder den Anschluss des Produkts haben.
- Lassen Sie Wartungs-, Anpassungs- und Reparaturarbeiten ausschließlich von einem Fachmann bzw. einer Fachwerkstatt durchführen.
- Sollten Sie noch Fragen haben, die in dieser Bedienungsanleitung nicht beantwortet werden, wenden Sie sich an unseren technischen Kundendienst oder an andere Fachleute.

1. DisplayPort-Ausgang
2. HDMI-Ausgang
3. USB-C™ Stecker



- Verbinden Sie den USB-C™-Stecker (3) des Adapters mit dem USB-C™ -Anschluss eines Geräts (z.B. Computer oder Android-Smartphone).
 - Verbinden Sie den HDMI-Ausgang (2) des Adapters mit einem HDMI-Kabel (nicht mitgeliefert) und mit dem HDMI-Eingang eines Anzeigegeräts (z.B. Fernsehgerät oder Projektor) und/oder
 - Verbinden Sie den DisplayPort-Ausgang (1) des Adapters über ein DisplayPort-Kabel (nicht mitgeliefert) mit dem DisplayPort-Eingang eines Anzeigegeräts (z.B. Monitor oder Projektor).
- Das Video vom USB-C™-Gerät wird automatisch auf dem Bildschirm des angeschlossenen HDMI- oder DisplayPort-Geräts angezeigt. Wenn HDMI- und DisplayPort-Ausgänge gleichzeitig verwendet werden, beträgt die maximale Ausgabeauflösung 4K 30Hz. Wenn der Adapter an einen Computer angeschlossen ist, ist keine Treiberinstallation am dem Computer erforderlich.

Pflege und Reinigung

- Schalten Sie vor dem Reinigen des Produkts alle angeschlossenen Geräte aus und ziehen Sie alle angeschlossenen Kabel vom Produkt ab.
- Verwenden Sie ein trockenes, faserfreies Tuch zur Reinigung des Produkts.
- Verwenden Sie keine aggressiven Reinigungsmittel, Alkohol oder andere chemischen Lösungsmittel, da diese zu Schäden am Gehäuse und zu Fehlfunktionen führen können.

Entsorgung


Elektronische Geräte sind Wertstoffe und gehören nicht in den Hausmüll. Entsorgen Sie das Produkt am Ende seiner Lebensdauer gemäß den geltenden gesetzlichen Bestimmungen.

Sie erfüllen damit die gesetzlichen Verpflichtungen und leisten Ihren Beitrag zum Umweltschutz.

Technische Daten

Eingangsspannung/-strom.....	5V/DC, 300 mA
Bildschirmauflösung	4K (3840 x 2160 Pixel) 30 Hz (HDMI) 4K (3840 x 2160 Pixel) 60 Hz (DisplayPort) 4K (3840 x 2160 Pixel) 30 Hz (HDMI und DisplayPort gleichzeitig)
Anschlussstyp	USB-C™-Eingang HDMI-Ausgang und DisplayPort-Ausgang
Kabelkategorie.....	USB-C™ zu DisplayPort + HDMI MST
Kabellänge.....	ca. 10 cm
Betriebsbedingungen.....	-10 bis +60 °C, 20 - 80% rF (nicht kondensierend)
Lagerungsbedingungen.....	-20 bis +80 °C, 10 - 90% rF (nicht-kondensierend)
Abmessungen (B x T x H).....	61,5 x 41,5 x 14,6 mm
Gewicht.....	ca. 38 g

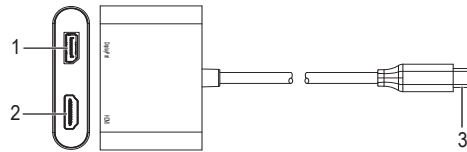
Unterstützte Betriebssysteme

Für PC Windows®, MacOS, Linux
Für mobile Geräte..... Android, Windows®

Geräte müssen den DisplayPort Alternate Mode über USB-C™ unterstützen. Beachten Sie hierzu die Bedienungsanleitung Ihres Anzeigegeräts.

iPhone wird nicht unterstützt.

The adapter supports HDMI and DisplayPort simultaneous output.



1. DisplayPort output
2. HDMI output
3. USB-C™ plug

Operating instructions

USB-C™ VIDEO-ADAPTER DISPLAYPORT+HDMI

Item no. 1694175

Intended use

This product is designed to extend or mirror video content from a USB-C™ device (e.g. computer or Android smartphone) to an HDMI or DisplayPort display device (e.g. TV or projector). This product offers plug and play feature, with no need of external power supply.

It is intended for indoor use only. Do not use it outdoors. Contact with moisture, e.g. in bathrooms, must be avoided under all circumstances.

For safety and approval purposes, you must not rebuild and/or modify this product. If you use the product for purposes other than those described above, the product may be damaged. In addition, improper use can cause hazards such as short circuiting, fire, electric shock etc. Read the instructions carefully and keep them. Make this product available to third parties only together with its operating instructions.

This product complies with the statutory national and European requirements. All company names and product names are trademarks of their respective owners. All rights reserved.

HDMI is a registered trademark of HDMI Licensing L.L.C.

Delivery content

- USB-C™ video adapter
- Operating instructions



Latest operating instructions

Download the latest operating instructions via the link www.conrad.com/downloads or scan the QR code shown. Follow the instructions on the website.

Explanation of symbols



The lightning symbol inside a triangle is used when there is a potential risk of personal injury, such as electric shock.



An exclamation mark in a triangle indicates important instructions in this operating manual that absolutely have to be observed.



The arrow symbol indicates specific tips and advice on operation.

Safety instructions



Read the operating instructions carefully and especially observe the safety information. If you do not follow the safety instructions and information on proper handling in this manual, we assume no liability for any resulting personal injury or damage to property. Such cases will invalidate the warranty/guarantee.



- The device is not a toy. Keep it out of the reach of children and pets.
- Do not leave packaging material lying around carelessly. This may become dangerous playing material for children.
- Protect the product from extreme temperatures, direct sunlight, strong jolts, high humidity, moisture, flammable gases, vapours and solvents.
- Do not place the product under any mechanical stress.
- If it is no longer possible to operate the product safely, take it out of operation and protect it from any accidental use. Safe operation can no longer be guaranteed if the product:
 - is visibly damaged,
 - is no longer working properly,
 - has been stored for extended periods in poor ambient conditions or
 - has been subjected to any serious transport-related stresses.
- Please handle the product carefully. Jolts, impacts or a fall even from a low height can damage the product.
- Always observe the safety information and operating instructions of any other devices which are connected to the product.
- When setting up the product, make sure that the cables are not pinched, kinked or damaged by sharp edges.
- Consult an expert when in doubt about operation, safety or connection of the device.
- Maintenance, modifications and repairs are to be performed exclusively by an expert or at a qualified shop.
- If you have questions which remain unanswered by these operating instructions, contact our technical support service or other technical personnel.

- Connect the USB-C™ plug (3) of the adapter to the USB-C™ port on a device (e.g. computer or Android smartphone).
- Using an HDMI cable (not supplied), connect the HDMI output (2) of the adapter to the HDMI input on a display device (e.g. TV or projector), and/or
- Using a DisplayPort cable (not supplied), connect the DisplayPort output (1) of the adapter to the DisplayPort input on a display device (e.g. monitor or projector).

- Video from the USB-C™ device is automatically displayed on the screen of the connected HDMI or DisplayPort device.
 When HDMI and DisplayPort outputs are used simultaneously, the maximum output resolution is 4K 30Hz.
 When the adapter is connected to a computer, no driver installation on the computer is required.

Care and cleaning

- Before cleaning the product, switch off all the connected devices and unplug all the connected cables from the product.
- Clean the product with a dry, fiber-free cloth.
- Do not use any aggressive cleaning agents, rubbing alcohol or other chemical solutions as they can cause damage to the housing and malfunctioning.

Disposal



Electronic devices are recyclable waste and must not be disposed of in the household waste. At the end of its service life, dispose of the product according to the relevant statutory regulations.

You thus fulfil your statutory obligations and contribute to the protection of the environment.

Technical data

Input voltage/current.....	5V/DC, 300 mA
Display resolution	4K (3840 x 2160 Pixel) 30 Hz (HDMI) 4K (3840 x 2160 Pixel) 60 Hz (DisplayPort) 4K (3840 x 2160 Pixel) 30 Hz (HDMI and DisplayPort simultaneously)
Connector type	USB-C™ input HDMI output & DisplayPort output
Cable category	USB-C™ to DisplayPort+HDMI MST
Cable length	Approx. 10 cm
Operating conditions.....	-10 to +60 °C, 20 - 80 % RH (non-condensing)
Storage conditions.....	-20 to +80 °C, 10 - 90 % RH (non-condensing)
Dimensions (W x D x H)	61.5 x 41.5 x 14.6 mm
Weight	Approx. 38 g

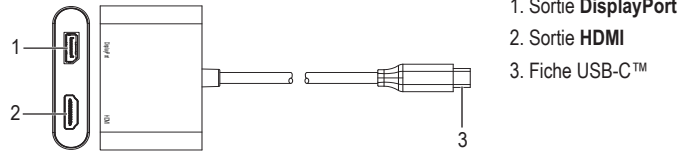
Supported operating systems

- For PC Windows®, MacOS, Linux
 For mobile devices Android, Windows®

Devices must support DisplayPort Alternate Mode over USB-C™. Refer to your device manual for details.

iPhone is not supported.

L'adaptateur prend en charge simultanément une sortie HDMI et DisplayPort.



1. Sortie **DisplayPort**
2. Sortie **HDMI**
3. Fiche **USB-C™**

F Mode d'emploi

ADAPTATEUR VIDÉO USB-C™ DISPLAYPORT+HDMI

N° de commande 1694175

Utilisation prévue

Ce produit est conçu pour étendre ou créer des copies miroir du contenu vidéo d'un périphérique USB-C™ (ex. : un ordinateur ou un smartphone Android) vers un dispositif d'affichage HDMI ou DisplayPort (ex. : TV ou projecteur). Ce produit est doté d'une fonctionnalité plug and play (branchez et ça marche !) sans qu'une alimentation électrique externe ne soit nécessaire.

Ce produit est prévu pour un usage à l'intérieur exclusivement. Ne l'utilisez pas à l'extérieur. Tout contact avec l'humidité, par ex. dans les salles de bains, doit être évité en toutes circonstances.

Pour des raisons de sécurité et d'homologation, toute restructuration et/ou modification du produit est interdite. Le produit pourrait être endommagé en cas d'utilisation autre que celle décrite ci-dessus. Par ailleurs, une mauvaise utilisation peut être source de dangers tels que court-circuit, incendie, électrocution. Lisez attentivement le mode d'emploi et conservez-le ! Ne mettez ce produit à la disposition de tiers qu'avec son mode d'emploi.

Ce produit est conforme aux exigences nationales et européennes en vigueur. Tous les noms d'entreprises et appellations de produits sont des marques commerciales de leurs propriétaires respectifs. Tous droits réservés.

HDMI est une marque déposée de HDMI Licensing L.L.C.

Contenu d'emballage

- Adaptateur vidéo USB-C™
- Mode d'emploi



Mode d'emploi actualisé

Téléchargez la dernière version du mode d'emploi sur www.conrad.com/downloads ou scannez le code QR. Suivez les instructions figurant sur le site Web.

Explication des symboles



Le symbole représentant un éclair à l'intérieur d'un triangle indique qu'il existe un risque de dommage corporel tel qu'un choc électrique.



Un point d'exclamation dans un triangle indique des instructions importantes du présent mode d'emploi devant absolument être respectées.



Le symbole de la flèche indique des conseils pratiques concernant le fonctionnement.

Consignes de sécurité



Lisez attentivement le mode d'emploi et observez particulièrement les consignes de sécurité. Si vous ne respectez pas les consignes de sécurité et les informations relatives à la manipulation correcte contenues dans ce manuel, nous déclinons toute responsabilité en cas de dommages corporels ou matériels. De tels cas entraînent l'annulation de la garantie.

- Cet appareil n'est pas un jouet. Il doit rester hors de portée des enfants et des animaux domestiques.
- Ne laissez pas traîner le matériel d'emballage. Celui-ci peut se révéler dangereux si des enfants le prennent pour un jouet.
- Protégez le produit des températures extrêmes, de la lumière directe du soleil, des chocs violents, d'une humidité élevée, de l'humidité, des gaz, vapeurs et solvants inflammables.
- N'exposez pas le produit à des contraintes mécaniques.
- Si vous n'êtes plus en mesure d'utiliser le produit en toute sécurité, arrêtez de l'utiliser et protégez-le de toute utilisation accidentelle. Un fonctionnement sûr ne peut plus être garanti si le produit :
 - est visiblement endommagé,
 - ne fonctionne plus correctement,
 - a été stocké pendant une période prolongée dans des conditions défavorables ou
 - a été transporté dans des conditions très rudes.
- Manipulez le produit avec précaution. Des secousses, des chocs ou une chute d'une hauteur modérée peuvent endommager le produit.
- Respectez toujours les consignes de sécurité et les instructions d'utilisation de tout autre appareil branché sur ce produit.
- En installant le produit, assurez-vous que les câbles ne soient ni pincés ni pliés et qu'ils ne puissent pas être endommagés en passant sur des bords tranchants.
- Consultez un spécialiste en cas de doute sur le fonctionnement, la sécurité ou le raccordement de l'appareil.
- Tout entretien, ajustement ou réparation ne doit être effectué que par un spécialiste ou un atelier spécialisé.
- Si vous avez des questions qui sont restées sans réponse après avoir lu toutes les instructions d'utilisation, contactez notre service de support technique ou un autre technicien spécialisé.

- Connectez la fiche USB-C™ (3) de l'adaptateur au port USB-C™ d'un appareil (ex. : ordinateur ou smartphone Android).
- Au moyen d'un câble HDMI (non fourni), connectez la sortie HDMI (2) de l'adaptateur à l'entrée HDMI d'un dispositif d'affichage (ex. : TV ou projecteur), et/ou
- Au moyen d'un câble DisplayPort (non fourni), connectez la sortie DisplayPort (1) de l'adaptateur à l'entrée DisplayPort d'un dispositif d'affichage (ex. : moniteur ou projecteur).



Les vidéos du périphérique USB-C™ s'affichent automatiquement sur l'écran du dispositif HDMI ou DisplayPort connecté.

Lorsque les sorties HDMI et DisplayPort sont utilisées simultanément, la résolution de sortie maximale est de 4K 30 Hz.

Lorsque l'adaptateur est connecté à un ordinateur, aucune installation de pilotes n'est requise sur l'ordinateur.

Entretien et nettoyage

- Avant de nettoyer le produit, éteignez tous les appareils connectés et débranchez du produit tous les câbles reliés.
- Nettoyez le produit avec un tissu sec, non pelucheux.
- N'utilisez pas de produits de nettoyage abrasifs, d'alcool à frictionner ou autre produit chimique : ceux-ci risqueraient d'abîmer le boîtier et de causer des dysfonctionnements.

Élimination des déchets



Les appareils électroniques sont des matériaux recyclables et ne doivent pas être éliminés avec les ordures ménagères. A la fin de sa durée de vie, mettez l'appareil au rebut conformément aux dispositions légales en vigueur.

Vous remplirez ainsi vos obligations légales et contribuerez à la protection de l'environnement.

Données techniques

Tension / courant d'entrée	5 V/CC , 300 mA
Résolution d'affichage	4K (3 840 x 2 160 pixels) 30 Hz (HDMI) 4K (3 840 x 2 160 pixels) 60 Hz (DisplayPort) 4K (3 840 x 2 160 pixels) 30 Hz (HDMI et DisplayPort utilisées simultanément)
Type de connecteur	entrée USB-C™ sorties HDMI et DisplayPort
Catégorie de câble	USB-C™ vers MST DisplayPort + HDMI
Longueur de câble	env. 10 cm
Conditions d'utilisation	-10 à +60 °C, 20 à 80 % d'humidité relative (sans condensation)
Conditions de stockage	-20 à +80 °C, 10 à 90 % d'humidité relative (sans condensation)
Dimensions (l x P x H)	61,5 x 41,5 x 14,6 mm
Poids	env. 38 g

Systèmes d'exploitation compatibles

- Pour ordinateurs Windows®, MacOS®, Linux
- Pour appareils mobiles Android, Windows®

Les appareils doivent prendre en charge le DisplayPort Alternate Mode sur USB-C™. Reportez-vous au manuel du dispositif pour davantage de détails.

Les modèles d'iPhone ne sont pas pris en charge.

Gebruiksaanwijzing

USB-C™ VIDEOADAPTER DISPLAYPORT+HDMI

Bestelnr. 1694175

Beoogd gebruik

Dit product is ontworpen om video-inhoud van een USB-C™ apparaat (bijv. een computer of Android smartphone) naar een HDMI- of DisplayPort-weergaveapparaat (bijv. een tv of projector) te verlengen of spiegelen. Dit product biedt een plug&play functie, zonder behoefte aan externe voeding.

Dit product is alleen bedoeld voor gebruik binnenshuis. Gebruik het niet buitenshuis. Contact met vocht, bijv. in de badkamer, moet absoluut worden vermeden.

Om veiligheids- en goedkeuringsredenen mag u niets aan dit product veranderen. Als het product voor andere doeleinden wordt gebruikt dan hierboven beschreven kan het worden beschadigd. Bovendien kan bij onjuist gebruik een gevaarlijke situatie ontstaan met als gevolg bijvoorbeeld kortsluiting, brand, een elektrische schok, enz. Lees de gebruiksaanwijzing zorgvuldig en bewaar deze. Het product mag alleen samen met de gebruiksaanwijzing aan derden ter hand worden gesteld.

Het product is in overeenstemming met de nationale en Europese wettelijke voorschriften. Alle bedrijfs- en productnamen zijn handelsmerken van de betreffende eigenaren. Alle rechten voorbehouden.

HDMI is een geregistreerd handelsmerk van de HDMI Licensing L.L.C.

Leveringsomvang

- USB-C™ videoadapter
- Gebruiksaanwijzing



Actuele gebruiksaanwijzing

Download de meest recente gebruiksaanwijzingen via de link www.conrad.com/downloads of scan de weergegeven QR-code. Volg de aanwijzingen op de website.

Verklaring van de symbolen



Het bliksemschichtsymbool binnenin een driehoek wordt gebruikt wanneer er een risico op persoonlijk letsel bestaat, zoals elektrische schokken.



Het uitroepteken in een driehoek wijst op belangrijke instructies in deze gebruikshandleiding die nauwgezet moeten worden opgevolgd.



Het pijlsymbool wijst op specifieke tips en gebruiksadvisies.

Veiligheidsinstructies

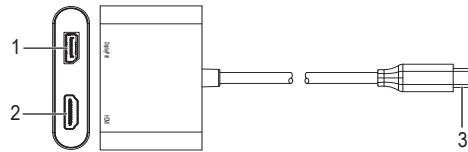


Lees de **gebruiksaanwijzing aandachtig door en neem vooral de veiligheidsinformatie in acht. Indien de veiligheidsinstructies en de aanwijzingen voor een juiste bediening in deze gebruiksaanwijzing niet worden opgevolgd, aanvaarden wij geen verantwoordelijkheid voor hieruit resulterende persoonlijk letsel of materiële schade. In dergelijke gevallen vervalt de aansprakelijkheid/garantie.**

- Dit apparaat is geen speelgoed. Houd het buiten het bereik van kinderen en huisdieren.
- Laat verpakkingsmateriaal niet achteloos rondslingeren. Dit kan voor kinderen gevaarlijk speelgoed worden.
- Bescherm het product tegen buitengewoon hoge temperaturen, direct zonlicht, sterke schokken, hoge vochtigheid, vocht, ontvlambare gassen, dampen en oplosmiddelen.
- Stel het product niet aan mechanische spanning bloot.
- Als het product niet langer veilig gebruikt kan worden, stel het dan buiten bedrijf en zorg ervoor dat niemand het per ongeluk kan gebruiken. Veilig gebruik kan niet langer worden gegarandeerd als het product:
 - zichtbaar is beschadigd,
 - niet meer naar behoren werkt,
 - gedurende een langere periode onder slechte omstandigheden is opgeslagen of
 - onderhevig is geweest aan ernstige transportbelasting.
- Behandel het product met zorg. Schokken, stoten of zelfs een val van geringe hoogte kunnen het product beschadigen.
- Neem altijd de veiligheidsinformatie en gebruiksaanwijzing van andere apparaten die op het product zijn aangesloten, in acht.
- Zorg er bij installatie van het product voor dat de kabel niet bekneld raakt, verbogen of door scherpe randen beschadigd wordt.
- Raadpleeg een expert wanneer u twijfelt over het juiste gebruik, de veiligheid of het aansluiten van het apparaat.
- Onderhoud, wijzigingen en reparaties mogen uitsluitend worden uitgevoerd door een erkende vakman of een gekwalificeerde werkplaats.
- Als u nog vragen heeft die niet door deze gebruiksaanwijzing worden beantwoord, kunt u contact opnemen met onze technische dienst of ander technisch personeel.

Gebruik

De adapter ondersteunt de HDMI- en DisplayPort-uitgangen tegelijkertijd.



1. DisplayPort-uitgang
2. HDMI-uitgang
3. USB C™-stekker

- Sluit de USB-C™-stekker (3) van de adapter aan op de USB-C™-poort op een apparaat (bijv. een computer of Android smartphone).
- Gebruik een HDMI-kabel (niet inbegrepen) om de HDMI-uitgang (2) van de adapter aan te sluiten op de HDMI-ingang op een weergaveapparaat (bijv. een tv of projector), en/of
- Gebruik een DisplayPort-kabel (niet inbegrepen) om de DisplayPort-uitgang (1) van de adapter aan te sluiten op de DisplayPort-ingang op een weergaveapparaat (bijv. een monitor of projector).

→ De video van het USB-C™-apparaat wordt automatisch weergegeven op het scherm van het aangesloten HDMI- of DisplayPort-apparaat. Wanneer de HDMI- en DisplayPort-uitgangen tegelijkertijd worden gebruikt, dan is de maximale uitgangsfrequentie 4K 30Hz. Wanneer de adapter wordt aangesloten op een computer, dan hoeft u geen driver op de computer te installeren.

Onderhoud en reiniging

- Voordat u het product reinigt, schakel alle aangesloten apparaten uit en koppel de aangesloten kabels los van het product.
- Maak het product schoon met een droog, pluis-vrij doekje.
- Gebruik in geen geval agressieve schoonmaakmiddelen, reinigingsalcohol of andere chemische oplossingen omdat deze schade aan de behuizing of steringen kunnen veroorzaken.

Verwijdering



Elektronische apparaten zijn recyclebaar afval en horen niet bij het huisvuil. Gooi het product weg volgens de geldende regels als het niet meer gebruikt kan worden.

Op deze wijze vervult u uw wettelijke verplichtingen en draagt u bij aan de bescherming van het milieu.

Technische gegevens

Ingangsspanning/ingangsstroom.. 5 V/DC , 300 mA

Weergaveresolutie.....	4K (3840 x 2160 Pixel) 30 Hz (HDMI)
	4K (3840 x 2160 Pixel) 60 Hz (DisplayPort)
	4K (3840 x 2160 Pixel) 30 Hz (HDMI en DisplayPort tegelijkertijd)
Connectortype	USB-C™ ingang
	HDMI-uitgang & DisplayPort-uitgang
Kabelcategorie.....	USB-C™ naar DisplayPort+HDMI MST
Kabellengte.....	ca. 10 cm
Bedrijfsomstandigheden	-10 tot +60 °C, 20 – 80 % RH (niet-condenserend)
Opslagomstandigheden.....	-20 tot +80 °C, 10 - 90 % RH (niet-condenserend)
Afmetingen (B x D x H).....	61,5 x 41,5 x 14,6 mm
Gewicht.....	ca. 38 g

Ondersteunde besturingssystemen

Voor pc Windows®, MacOS, Linux
 Voor mobiele apparatuur Android, Windows®

De apparaten moeten DisplayPort Alternate Mode over USB-C™ ondersteunen. Raadpleeg de handleiding van uw apparaat voor meer informatie.

iPhone wordt niet ondersteund.