

KORONA[®]

Deutsch
Gebrauchsanleitung

Personenwaage Mona

English
Instruction for use

Personal scale Mona

73160



KORONA electric GmbH
Hauptstraße 169 · 59846 Sundern · Germany
Tel. +49 2933 90284-80
www.korona-electric.de



Inhalt

1. Bestimmungsgemäßer Gebrauch	2	7. Gewichtseinheit ändern.....	4
2. Zeichenerklärung.....	2	8. Inbetriebnahme	4
3. Sicherheitshinweise.....	3	9. Aufbewahrung und Pflege.....	5
4. Gerätebeschreibung.....	3	10. Entsorgen	5
5. Vor dem Erstgebrauch	3	11. Was tun bei Problemen?.....	5
6. Waage aufstellen	4	12. Garantie und Service.....	6

Lieferumfang

- Personenwaage
- Gebrauchsanweisung

Herzlichen Glückwunsch

Sie haben ein Qualitätsprodukt aus dem Hause Corona erworben.

Lesen Sie vor Inbetriebnahme des Gerätes die folgenden Sicherheitshinweise sowie die Bedienungsanleitung sorgfältig durch und bewahren Sie diese Unterlagen auf. Bei Weitergabe des Gerätes an einen Dritten geben Sie auch diese Anleitung weiter.

Mit dieser Glaswaage leisten Sie einen entscheidenden Beitrag zu Ihrer Gesundheit.

Sie wird Ihnen bei richtiger Pflege in den nächsten Jahren noch gute Dienste erweisen.

Mit freundlicher Empfehlung

Ihr Corona-Team

1. Bestimmungsgemäßer Gebrauch

Dieses Gerät ist nur zur Bestimmung Ihres Körpergewichts geeignet. Jede andere Verwendung gilt als nicht bestimmungsgemäß und birgt erhebliche Unfallgefahren für den Benutzer.

Das Gerät ist **nur** für den privaten und **nicht** für den gewerblichen Gebrauch bestimmt!

2. Zeichenerklärung

Folgende Symbole werden in der Gebrauchsanleitung verwendet:



Achtung Sicherheitshinweis auf mögliche Schäden am Gerät/Zubehör.



Hinweis Hinweis auf wichtige Informationen.

3. Sicherheits- und allgemeine Warnhinweise



- Die maximale Belastung der Waage beträgt 200 kg (440 lb).

- Steigen Sie nicht einseitig auf den untersten Rand der Waage: **Kippgefahr!**



- Nicht mit nassen Füßen auf die Waage steigen und/oder betreten, wenn die Oberfläche der Waage feucht ist – **Ausrutschgefahr!**

- Halten Sie Kinder vom Verpackungsmaterial fern. **Erstickungsgefahr!**

- Das Gerät ist kein Spielzeug! Personen (einschließlich Kinder), die aufgrund ihrer physischen, sensorischen oder geistigen Fähigkeiten oder ihrer Unerfahrenheit oder Unkenntnis nicht in der Lage sind, das Gerät sicher zu benutzen, sollten dieses Gerät nicht ohne Aufsicht oder Anweisung durch eine verantwortliche Person benutzen.

- Das Gerät ist **nur** zur Eigenanwendung und **nicht** für den medizinischen oder kommerziellen Gebrauch vorgesehen.

Hinweis: Technisch bedingte Messtoleranzen sind möglich, da es sich um keine geeichte Waage für den professionellen, medizinischen Gebrauch handelt.

- Reparaturen dürfen ausschließlich vom autorisierten Kundenservice oder Händler durchgeführt werden.

- Sollten Sie noch Fragen zur Anwendung unserer Geräte haben, so wenden Sie sich bitte an Ihren Händler oder an den Kundenservice.

- Bei nicht bestimmungsgemäßem Gebrauch oder falscher Handhabung kann keine Haftung für evtl. auftretende Schäden übernommen werden.

- Schützen Sie die Waage vor Stößen, Feuchtigkeit, Staub, Chemikalien, starken Temperaturschwankungen, elektromagnetischen Feldern und zu nahen Wärmequellen (Öfen, Heizkörpern).


- **Reinigung:** Sie können die Waage mit einem angefeuchteten Tuch reinigen. Bei Bedarf etwas Spülmittel benutzen. Waage niemals in Wasser eintauchen oder unter fließendem Wasser abspülen.

4. Gerätebeschreibung

1 Power Button

2 Kontrollanzeige

3 Taste der Gewichtseinheiten (Rückseite)



5. Vor dem Erstgebrauch

Entfernen Sie alle Verpackungsmaterialien und überprüfen Sie das Gerät auf Unversehrtheit.



Warnung:

Plastiktüten können eine Gefahr darstellen, daher außerhalb der Reichweite von Kleinkindern und Babys aufbewahren.

6. Waage aufstellen

Stellen Sie die Waage auf einen ebenen und festen Untergrund (kein Teppich).

 Vorsicht, bei feuchter Oberfläche besteht Rutschgefahr!

7. Gewichtseinheit ändern



Die Waage zeigt in der Grundeinstellung die Werte in kg an. Auf der Rückseite des Geräts befindet sich eine Taste, mit der Sie die Einheit zwischen Kilogramm [kg] und Pfund [lb] wählen können.



8. Inbetriebnahme

Durch einen eingebauten Energiespeicher wird die batterie lose Glaswaage durch Betätigen (per Fuß oder Hand) des Power Buttons angetrieben.

Wiegen

Schalten Sie die Waage ein, indem Sie den Power Button (per Fuß oder Hand) betätigen bis die Zahl Null (0.0) auf der Kontrollanzeige erscheint.

Stellen Sie sich, am besten barfuß, auf die Waage. Stehen Sie ruhig mit gleichmäßiger Gewichtsverteilung auf beiden Beinen. Die Waage beginnt sofort mit der Messung. Erscheint die Anzeige dauerhaft, ist die Messung beendet.



Nach Gebrauch schaltet sich das Gerät nach ca. 1 Minute automatisch aus!



Hinweis:

Minimumgewicht der Waage beträgt 8 kg.

9. Aufbewahrung und Pflege



Achtung:

- Von Zeit zu Zeit sollte das Gerät gereinigt werden. Benutzen Sie keine scharfen Reinigungsmittel.
 - Stellen Sie sicher, dass keine Flüssigkeit auf die Waage gelangt. Waage niemals in Wasser eintauchen.
 - Waage **nicht** in aufrechter Position aufbewahren.
-

10. Entsorgen



Altgeräte, die mit dem abgebildeten Symbol gekennzeichnet sind, dürfen nicht mit dem Hausmüll entsorgt werden, sondern müssen – gemäß Elektro- und Elektronikgerätegesetz – fachgerecht entsorgt werden. Bitte geben Sie dieses Gerät am Ende seiner Verwendung zur Entsorgung an den dafür vorgesehenen öffentlichen Sammelstellen ab.

Die Glaswaage befindet sich in einer Verpackung. Verpackungen sind Wertstoffe und somit wiederverwendungsfähig oder können in den Rohstoffkreislauf zurückgeführt werden.

11. Was tun bei Problemen?

Stellt die Waage bei der Messung einen Fehler fest, wird folgendes angezeigt.

Überlastungsanzeige



Die max. Traglast von 200 kg wurde überschritten.

Niedrige Energieanzeige



Das Gerät schaltet sich automatisch ab. Zum Aufladen, den Power Button betätigen.

12. Garantie und Service

Sie erhalten 5 Jahre Garantie ab Kaufdatum auf Material- und Fabrikationsfehler des Produktes.

Die Garantie gilt nicht:

- im Falle von Schäden, die auf unsachgemäßer Bedienung beruhen,
- für Verschleißteile (z.B. Batterien),
- für Mängel, die dem Kunden bereits bei Kauf bekannt waren,
- bei Eigenverschulden des Kunden.

Die gesetzlichen Gewährleistungen des Kunden bleiben durch die Garantie unberührt. Für Geltendmachung eines Garantiefalles innerhalb der Garantiezeit ist durch den Kunden der Nachweis des Kaufes zu führen.

Die Garantie ist innerhalb eines Zeitraumes von 5 Jahren ab Kaufdatum gegenüber der
Korona electric GmbH

Hauptstraße 169

59846 Sundern

Germany

geltend zu machen. Der Kunde hat im Garantiefall das Recht zur Reparatur der Ware bei unseren eigenen oder bei von uns autorisierten Werkstätten. Weitergehende Rechte werden dem Kunden (aufgrund der Garantie) nicht eingeräumt.

Contents

1. Intended Use	7	7. Changing the weight unit	9
2. Signs and symbols	7	8. Operation.....	9
3. Safety and General Notes	8	9. Storage and Maintenance	10
4. Unit description	8	10. Disposal.....	10
5. Before First Use.....	8	11. What if there are problems?.....	10
6. Setting up the scale.....	9	12. Guarantee and service	11

Delivery Scope

- Personal scale
- Instruction manual

Dear Customer

You have chosen a quality product from Korona.

Before use, please read these instructions carefully and keep them in a safe place for future reference. When passing on the appliance to a third party, make sure to include these instructions for use.

This glass scale is designed to make a significant contribution to your health.

To enjoy the product for many years to come, please adhere to the following **Safety** and **Care Instructions!**

With kind regards

Your Korona team

1. Intended Use

This appliance should only be used to determine your personal weight. All other use or modification of the appliance is not intended by the manufacturer and might entail a risk of damage or injury.

This appliance is **not** intended for commercial use!

2. Signs and symbols

The following symbols appear in these instructions:



Important Safety note indicating possible damage to the unit/accessory!



Note Note on important information!

3. Safety and General Notes



- The scales' maximum load is 200 kg (440 lb)

- Do **not** stand on the outer edge to one side of the scale otherwise it may tip!



- Do **not** step onto the scale with wet feet or if the surface of the scale is damp – danger of slipping!

- Keep children away from packaging materials. **Risk of suffocation!**

- This product is not a toy. Children or persons who lack the knowledge or experience to use the device or whose physical, sensory or intellectual capacities are limited must never be allowed to use the device without supervision or instruction by a person responsible for their safety.

- The unit is for personal use **only** and is not intended for medical or commercial applications.

Note: Measuring tolerances are possible for technical reasons as this scale is not calibrated for use in a professional medical context.

- Repairs may **only** be performed by an authorized customer services team.

- Should you have any questions concerning the use of our devices, please contact your dealer or customer service.

- Manufacturer takes no responsibility for any damage caused by incorrect use.

- Protect your scale from impact with hard objects, moisture, dust, chemicals, toiletries, liquid cosmetics, great temperature fluctuation, closeness to sources of heat (open fires, radiators) and strong electromagnetic fields.


- **Cleaning:** You can clean the scale with a damp cloth and a little washing up liquid, if required. Do not use any aggressive cleaning agents. Never immerse the scale in water nor rinse it under running water.

4. Unit description

1 Power button

2 Display

3 Unit button (back of appliance)



5. Before First Use

Remove all packaging material and check whether the appliance is complete and undamaged.



Warning:

Plastic bags are a danger to toddlers and babies, therefore keep them away to avoid suffocation.

6. Setting up the scale

Place the scale on a level (non-carpet), firm and non-slippery surface.



Careful, slippery if wet!

7. Changing the weight unit



The scale shows the values in kg. On the back of the device, there is a button that you can use to switch the units between kilograms [kg] and pounds [lb].




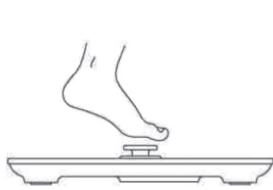
8. Operation

The scale operates without batteries. The integrated power source is activated by repeatedly pressing down (by foot or hand) the power button.

Weighing

Switch on the scale by pressing down the power button until zero (0.00) appears on the display.

Step on scale, best barefoot – make sure that you are standing still – weight appears and stabilizes.



After use, the scale will automatically switch off after approx. one minute.



Note:

The scale will only start operating with a minimum weight of 8 kg.

9. Storage and Maintenance



Important:

- Clean the unit on a regular basis. Do **not** use any abrasive cleaning products.
 - Make sure that no liquids come into contact with the scales. **Never** submerge the scales into water.
 - Do **not** store the scale in an upright position.
-

10. Disposal



Appliances marked with this sign must not be disposed of with your household waste, but – according to the EU directive on Waste Electric And Electronic Equipment are to be collected separately. Therefore, please return this device at the end of its life cycle to special collection points for disposal or your local dealer.

The scale is packed in a retail box. Such boxes are recyclable waste, i.e. they are reusable or recyclable.

11. What if there are problems?

If the scale detects an error when measuring, the following is displayed.

Overload indication



The max. weight of 200 kg was exceeded.

Low power indication



The appliance will turn off automatically. To reactivate the power source, please press onto the power button until zero (0.00) appears on the display.

12. Guarantee and service

This product is guaranteed against defects in materials and workmanship for a period of 5 years.

This guarantee is not valid:

- if the appliance has not been used in accordance to the instructions
- for damages due to wear and tear (batteries, etc.)
- for damages known by customer at time of purchase
- for damages caused by owner.

This guarantee does not affect your statutory right, nor any legal right you may have as a customer under applicable national legislation governing the purchase of goods.

In order to assert his/her right in a guarantee case during the guaranteed period, the customer must provide evidence of the date of purchase (receipt).

The guarantee is to be asserted against

Korona electric GmbH

Hauptstraße 169

59846 Sundern

Germany

within 5 years after the date of purchase. In case of guarantee the customer is given the right to get the appliance repaired at our own or at an authorized shop. Further rights (due to guarantee case) are not given to the customer.

73160 - 0217 Irrtum und Änderungen vorbehalten