

## Ⓢ Bedienungsanleitung Schutzhandschuhe

**Best.-Nr.** 1873820, 1873821, 1873822, 1873823, 1873824, 1873831, 1873832, 1873833, 1873834, 1873835, 1873836, 1873843, 1873844, 1873845, 1873846, 1873847, 1873848, 1873855, 1873856, 1873857, 1873858, 1873859, 1873860, 1873867, 1873868, 1873869, 1873870, 1873871, 1873872, 1873879, 1873880, 1873881, 1873882, 1873883, 1873884

### Bestimmungsgemäße Verwendung

Diese Handschuhe können die Griffigkeit erhöhen und bieten einen begrenzten Schutz gegen mechanische Gefahren.

Aus Sicherheits- und Zulassungsgründen dürfen Sie das Produkt nicht umbauen und/oder verändern. Falls Sie das Produkt für andere Zwecke verwenden, als zuvor beschrieben, kann das Produkt beschädigt werden. Lesen Sie sich die Bedienungsanleitung genau durch und bewahren Sie diese auf. Reichen Sie das Produkt nur zusammen mit der Bedienungsanleitung an dritte Personen weiter.

Dieses Produkt erfüllt die gesetzlichen nationalen und europäischen Anforderungen. Alle enthaltenen Firmennamen und Produktbezeichnungen sind Warenzeichen der jeweiligen Inhaber. Alle Rechte vorbehalten.

### Lieferumfang

- Handschuhe
- Bedienungsanleitung

### Aktuelle Bedienungsanleitungen

Laden Sie aktuelle Bedienungsanleitungen über den Link [www.conrad.com/downloads](http://www.conrad.com/downloads) herunter oder scannen Sie den abgebildeten QR-Code. Befolgen Sie die Anweisungen auf der Webseite.



### Symbol-Erklärung



Das Symbol mit dem Ausrufezeichen im Dreieck weist auf wichtige Informationen in dieser Bedienungsanleitung hin. Lesen Sie diese Informationen immer aufmerksam.

### Sicherheitsanweisungen

Lesen Sie die Bedienungsanleitung sorgfältig durch und beachten Sie insbesondere die Sicherheitshinweise. Falls Sie die Sicherheitshinweise und Informationen für einen ordnungsgemäßen Gebrauch in dieser Bedienungsanleitung nicht beachten, haften wir nicht für möglicherweise daraus resultierende Verletzungen oder Sachschäden. Außerdem erlischt in solchen Fällen die Gewährleistung/Garantie.

- Das Produkt ist kein Spielzeug. Halten Sie es von Kindern und Haustieren fern.
- Lassen Sie das Verpackungsmaterial nicht achtlos liegen. Dieses könnte für Kinder zu einem gefährlichen Spielzeug werden.
- Schützen Sie das Produkt vor extremen Temperaturen, direktem Sonnenlicht, starken Stößen, hoher Feuchtigkeit, Nässe, brennbaren Gasen, Dämpfen und Lösungsmitteln.
- Wenn kein sicherer Betrieb mehr möglich ist, nehmen Sie das Produkt außer Betrieb und schützen Sie es vor unbeabsichtigter Verwendung. Der sichere Betrieb ist nicht mehr gewährleistet, wenn das Produkt:
  - sichtbare Schäden aufweist,
  - nicht mehr ordnungsgemäß funktioniert
  - über einen längeren Zeitraum unter ungünstigen Umgebungsbedingungen gelagert wurde oder
  - erheblichen Transportbelastungen ausgesetzt wurde.
- Sollten Sie noch Fragen haben, die in dieser Bedienungsanleitung nicht beantwortet werden, wenden Sie sich an unseren technischen Kundendienst oder an andere Fachleute.
- Tragen Sie KEINE Gummihandschuhe, wenn Sie in der Nähe von Maschinen mit drehenden oder rotierenden Komponenten, z. B. Bohr- oder Afmasmaschinen, arbeiten! Es besteht die Gefahr, dass Sie sich verfangen oder in die Maschine gezogen werden und dabei schwere Verletzungen erleiden.
- VERWENDEN Sie die Handschuhe NICHT MEHR, sobald Sie ungewöhnliche Symptome wie Hautreizungen, Asthma, Augen-, Nasen- oder Nasennebenhöhlenbeschwerden feststellen oder einen allergischen (anaphylaktischen) Schock erleiden. Wenden Sie sich unverzüglich an einen Arzt.
- Sie sind nicht für den Schutz vor Hitze, Feuer, Kälte, chemischen oder elektrischen Gefahren und/oder sämtlichen Anwendungen geeignet, die nicht in EN 388:2016 aufgeführt sind.

1873825, 1873826, 1873827, 1873828, 1873829, 1873830, 1873837, 1873838, 1873839, 1873840, 1873841, 1873842, 1873849, 1873850, 1873851, 1873852, 1873853, 1873854, 1873861, 1873862, 1873863, 1873864, 1873865, 1873866, 1873873, 1873874, 1873875, 1873876, 1873877, 1873878

- Die angegebenen Leistungsmerkmale werden nur erfüllt, wenn die Gummihandschuhe in der richtigen Größe vorhanden sind, ordnungsgemäß angezogen wurden und sich in einem guten Zustand befinden.
- Die Handschuhe sind stets sauber zu halten und zu ersetzen, sobald Faktoren vorliegen, die ihrer Funktion als Schutzhandschuhe entgegenstehen. Weitere Informationen finden Sie im Abschnitt „Pflege und Reinigung“.

### EN 388:2106

Eigenschaften wie Abriebfestigkeit, Schnittfestigkeit, Reißfestigkeit, Durchstoßfestigkeit sowie der Schutz vor Stößen werden getestet. Zusätzlich zu dem Piktogramm werden vier Ziffern sowie ein oder zwei Buchstaben angezeigt. Damit wird die Leistung des Handschuhs angegeben.



**EN 388**  
1 2 3 4 B P  
| | | | | |  
1 2 3 4 5 6

- (Min. 0; Max. 4) Abriebfestigkeit
- (Min. 0; Max. 5) Schnittfestigkeit, Schnitttest
- (Min. 0; Max. 4) Reißfestigkeit
- (Min. 0; Max. 4) Durchstoßfestigkeit
- (Min. A; Max. F) Schnittfestigkeit
- (P) Stoßschutz

### Aufbewahrung

Bewahren Sie die Handschuhe in der Originalverpackung an einem kühlen, trockenen Ort, fern von Staub, Licht und Wärmequellen auf.

### Pflege und Reinigung



Das Befolgen der auf dem Pflegeetikett vermerkten Anweisungen ist nicht der einzige Faktor, der Einfluss auf die Nutzungsdauer der Handschuhe hat. Die Nutzungsdauer hängt unter anderem auch von der Verwendung, Pflege, ultravioletten Strahlen der Sonne, heißem Wetter, Lagerbedingungen ab. Befolgen Sie deshalb die Anweisungen auf dem Pflegeetikett, um die Nutzungsdauer der Handschuhe zu verlängern.

Symbol	Beschreibung
	Waschen bei oder unter 40 °C
	Nicht bleichen
	Nicht im Trockner trocknen
	Nicht bügeln
	Nicht chemisch reinigen

### Entsorgung



Entsorgen Sie das Produkt am Ende seiner Lebensdauer gemäß den geltenden gesetzlichen Bestimmungen. Sie erfüllen damit die gesetzlichen Verpflichtungen und leisten Ihren Beitrag zum Umweltschutz.

## Ⓢ Operating Instructions Protective Gloves

**Item No.** 1873820, 1873821, 1873822, 1873823, 1873824, 1873831, 1873832, 1873833, 1873834, 1873835, 1873836, 1873843, 1873844, 1873845, 1873846, 1873847, 1873848, 1873855, 1873856, 1873857, 1873858, 1873859, 1873860, 1873867, 1873868, 1873869, 1873870, 1873871, 1873872, 1873879, 1873880, 1873881, 1873882, 1873883, 1873884

### Intended Use

These gloves can increase grip and provide limited protection against mechanical risks.

For safety and approval purposes, you must not rebuild and/or modify this product. If you use the product for purposes other than those described above, the product may be damaged. Read the instructions carefully and store them in a safe place. Make this product available to third parties only together with its operating instructions.

This product complies with the statutory national and European requirements. All company names and product names are trademarks of their respective owners. All rights reserved.

### Delivery Content

- Gloves
- Operating instructions



### Up-to-date Operating Instructions

Download the latest operating instructions at [www.conrad.com/downloads](http://www.conrad.com/downloads) or scan the QR code shown. Follow the instructions on the website.

### Explanation of Symbols



The symbol with the exclamation mark in the triangle is used to indicate important information in these operating instructions. Always read this information carefully.

### Safety Instructions

Read the operating instructions carefully and especially observe the safety information. If you do not follow the safety instructions and information on proper handling in this manual, we assume no liability for any resulting personal injury or damage to property. Such cases will invalidate the warranty/guarantee.

- The product is not a toy. Keep it out of the reach of children and pets.
- Do not leave packaging material lying around carelessly. This may become dangerous playing material for children.
- Protect the product from extreme temperatures, direct sunlight, strong jolts, high humidity, moisture, flammable gases, steam and solvents.
- If it is no longer possible to operate the product safely, take it out of operation and protect it from any accidental use. Safe operation can no longer be guaranteed if the product:
  - is visibly damaged,
  - is no longer working properly,
  - has been stored for extended periods in poor ambient conditions or
  - has been subjected to any serious transport-related stresses.
- If you have questions which remain unanswered by these operating instructions, contact our technical support service or other technical personnel.
- DO NOT wear rubber gloves when working around machinery with spinning or rotating parts e.g. drilling or chamfering machines! There is a risk of being trapped or pulled into machinery causing serious injury.
- STOP USING the gloves if you experience any unusual symptoms such as skin irritation, asthma, nasal, eye, or sinus symptoms, allergic shock (anaphylactic shock). Consult a medical professional immediately.
- Not suitable for protection against heat, fire, chemical risks, cold, electrical risks and/or for all uses not mentioned in EN 388:2016.

1873825, 1873826, 1873827, 1873828, 1873829, 1873830, 1873837, 1873838, 1873839, 1873840, 1873841, 1873842, 1873849, 1873850, 1873851, 1873852, 1873853, 1873854, 1873861, 1873862, 1873863, 1873864, 1873865, 1873866, 1873873, 1873874, 1873875, 1873876, 1873877, 1873878

- The specified features will only be met if the rubber glove is in the correct size, is properly fitted and is in good condition.
- Gloves should be kept in clean condition and replaced when factors as to preclude their function as protective gloves are present. See section "Care and Cleaning" for further information.

### EN 388:2106

Characteristics such as abrasion resistance, cut resistance, tearing strength, puncture resistance and impact protection are tested. Together with the pictogram, four numbers and one or two letters will be displayed. This indicates the performance of the glove.



**EN 388**  
1 2 3 4 B P  
| | | | | |  
1 2 3 4 5 6

- (Min. 0; Max. 4) Abrasion resistance
- (Min. 0; Max. 5) Cut resistance, coup test
- (Min. 0; Max. 4) Tearing strength
- (Min. 0; Max. 4) Puncture resistance
- (Min. A; Max. F) Cut resistance
- (P) Impact protection

### Storage

Store the gloves in its original packaging in a cool, dry place, away from dust, light and sources of heat.

### Care and Cleaning



Following the care label is not the only factor related to the lifetime of the gloves. The lifetime will also depend on usage, care, exposure to ultra violet rays from the sun, hot weather, storage conditions etc. Follow the instructions on the care label to extend the life of the gloves.

Symbol	Description
	Wash at or below 40°C
	Do not bleach
	Do not tumble dry
	Do not iron
	Do not dry clean

### Disposal



At the end of its service life, dispose of the product in accordance with applicable regulatory guidelines. You thus fulfill your statutory obligations and contribute to the protection of the environment.

## Mode d'emploi

### Gants de protection

**N° de commande** : 1873820, 1873821, 1873822, 1873823, 1873824, 1873825, 1873826, 1873827, 1873828, 1873829, 1873830, 1873831, 1873832, 1873833, 1873834, 1873835, 1873836, 1873837, 1873838, 1873839, 1873840, 1873841, 1873842, 1873843, 1873844, 1873845, 1873846, 1873847, 1873848, 1873849, 1873850, 1873851, 1873852, 1873853, 1873854, 1873855, 1873856, 1873857, 1873858, 1873859, 1873860, 1873861, 1873862, 1873863, 1873864, 1873865, 1873866, 1873867, 1873868, 1873869, 1873870, 1873871, 1873872, 1873873, 1873874, 1873875, 1873876, 1873877, 1873878, 1873879, 1873880, 1873881, 1873882, 1873883, 1873884

### Utilisation prévue

Ces gants améliorent la prise en main et offrent une protection limitée contre les risques mécaniques.

Pour des raisons de sécurité et d'homologation, toute restructuration et/ou modification du produit est interdite. Le produit pourrait être endommagé en cas d'utilisation autre que celle décrite ci-dessus. Lisez attentivement les instructions du mode d'emploi et conservez-le dans un endroit sûr. Ne mettez ce produit à la disposition de tiers qu'avec son mode d'emploi.

Ce produit est conforme aux exigences nationales et européennes en vigueur. Tous les noms d'entreprises et appellations de produits sont des marques commerciales de leurs propriétaires respectifs. Tous droits réservés.

### Contenu d'emballage

- Gants
- Mode d'emploi



### Mode d'emploi actualisé

Téléchargez le mode d'emploi le plus récent sur [www.conrad.com/downloads](http://www.conrad.com/downloads) ou scannez le code QR indiqué. Suivez les instructions figurant sur le site Web.

### Explication des symboles



Le symbole avec le point d'exclamation dans un triangle sert à indiquer les informations importantes présentes dans ce mode d'emploi. Veuillez lire ces informations attentivement.

### Consignes de sécurité


Lisez attentivement le mode d'emploi et observez particulièrement les consignes de sécurité. Si vous ne respectez pas les consignes de sécurité et les informations relatives à la manipulation correcte contenues dans ce manuel, nous déclinons toute responsabilité en cas de dommages corporels ou matériels. De tels cas entraînent l'annulation de la garantie.

- Le produit n'est pas un jouet. Il doit rester hors de portée des enfants et des animaux domestiques.
- Ne laissez pas trainer le matériel d'emballage. Celui-ci peut se révéler dangereux si des enfants le prennent pour un jouet.
- Gardez le produit à l'abri de températures extrêmes, de la lumière directe du soleil, de secousses intenses, d'humidité élevée, d'eau, de gaz inflammables, de vapeurs et de solvants.
- Si vous n'êtes plus en mesure d'utiliser le produit en toute sécurité, arrêtez de l'utiliser et protégez-le de toute utilisation accidentelle. Un fonctionnement sûr ne peut plus être garanti si le produit :
  - est visiblement endommagé,
  - ne fonctionne plus correctement,
  - a été stocké pendant une période prolongée dans des conditions défavorables ou
  - a été transporté dans des conditions très rudes.
- Si vous avez des questions qui sont restées sans réponse après avoir lu toutes les instructions d'utilisation, contactez notre service de support technique ou un autre technicien spécialisé.
- NE PORTEZ PAS de gants en caoutchouc lorsque vous travaillez à proximité de machines à pièces rotatives, ex. machines pour percer ou canneler ! Ils risquent de se coincer ou d'être entraînés dans la machinerie, ce qui entraînerait des blessures graves.
- ARRÊTEZ D'UTILISER les gants en cas d'apparition de tout symptôme inhabituel comme une irritation de la peau, de l'asthme, des symptômes nasaux, oculaires ou sinusaux, un choc allergique (choc anaphylactique). Consultez immédiatement un professionnel de la santé.
- Ce produit n'est pas adapté à une protection contre la chaleur, le feu, les risques chimiques, le froid, les risques électriques et/ou à toutes utilisations non mentionnées dans la norme EN 388:2016.

- Les caractéristiques spécifiées ne sont valables que si le gant en caoutchouc est à la bonne taille, correctement enfilé et en bon état.
- Les gants doivent être maintenus en bon état de propreté et remplacés lorsque des facteurs susceptibles d'empêcher leur rôle de protection sont présents. Voir la section « Entretien et nettoyage » pour plus d'informations.

### EN 388:2106

Des caractéristiques comme la résistance à l'usure, la résistance aux coupures, la résistance à la déchirure, la résistance à la perforation et la protection contre les chocs sont testées. Le pictogramme est accompagné de quatre chiffres et une ou deux lettres. Ils indiquent les performances du gant.



- (Min. 0 ; Max. 4) Résistance à l'usure
- (Min. 0 ; Max. 5) Résistance aux coupures, test de coupe
- (Min. 0 ; Max. 4) Résistance à la déchirure
- (Min. 0 ; Max. 4) Résistance à la perforation
- (Min. A ; Max. F) Résistance aux coupures
- (P) Protection contre les chocs






### Rangement

Stockez les gants dans leur emballage d'origine, dans un endroit frais et sec, à l'abri de la poussière, de la lumière et des sources de chaleur.

### Entretien et nettoyage



Le respect des instructions de l'étiquette d'entretien n'est pas le seul facteur lié à la durée de vie des gants. Leur durée de vie dépend également de leur utilisation, de leur entretien, de leur exposition aux rayons ultra-violet provenant du soleil et à des températures élevées, de leurs conditions de stockage, etc. Respectez les instructions sur l'étiquette d'entretien pour prolonger la durée de vie des gants.

Symbole	Description
	Lavez à 40 °C ou moins
	Ne pas utiliser d'eau de Javel
	Ne pas sécher en machine
	Ne pas repasser
	Ne pas nettoyer à sec

### Élimination des déchets



En fin de vie, éliminez l'appareil conformément aux dispositions légales en vigueur. Ainsi, vous respectez les ordonnances légales et contribuez à la protection de l'environnement.

## Gebruiksaanwijzing

### Beschermende handschoenen

**Bestelnr.** 1873820, 1873821, 1873822, 1873823, 1873824, 1873825, 1873826, 1873827, 1873828, 1873829, 1873830, 1873831, 1873832, 1873833, 1873834, 1873835, 1873836, 1873837, 1873838, 1873839, 1873840, 1873841, 1873842, 1873843, 1873844, 1873845, 1873846, 1873847, 1873848, 1873849, 1873850, 1873851, 1873852, 1873853, 1873854, 1873855, 1873856, 1873857, 1873858, 1873859, 1873860, 1873861, 1873862, 1873863, 1873864, 1873865, 1873866, 1873867, 1873868, 1873869, 1873870, 1873871, 1873872, 1873873, 1873874, 1873875, 1873876, 1873877, 1873878, 1873879, 1873880, 1873881, 1873882, 1873883, 1873884

### Beoogd gebruik

Deze handschoenen bieden meer grip en beperkte bescherming tegen mechanische risico's.

Om veiligheids- en goedkeuringsredenen mag u niets aan dit product veranderen. Als het product voor andere doeleinden wordt gebruikt dan hierboven beschreven kan het worden beschadigd. Lees de gebruiksaanwijzing goed door en bewaar deze op een veilige plek. Het product mag alleen samen met de gebruiksaanwijzing aan derden ter hand worden gesteld.

Het product is in overeenstemming met de nationale en Europese wettelijke voorschriften. Alle bedrijfs- en productnamen zijn handelsmerken van de betreffende eigenaren. Alle rechten voorbehouden.

### Leveringsomvang

- Handschoenen
- Gebruiksaanwijzing



### Meest recente gebruiksaanwijzing

Download de meest recente gebruiksaanwijzing via [www.conrad.com/downloads](http://www.conrad.com/downloads) of scan de afgebeelde QR-code. Volg de aanwijzingen op de website.

### Verklaring van tekens



Dit symbool met het uitroepteken in een driehoek wordt gebruikt om belangrijke informatie in deze gebruiksaanwijzing te onderstrepen. Lees deze informatie altijd aandachtig door.

### Veiligheidsinstructies


Lees de gebruiksaanwijzing aandachtig door en neem vooral de veiligheidsinformatie in acht. Indien de veiligheidsinstructies en de aanwijzingen voor een juiste bediening in deze gebruiksaanwijzing niet worden opgevolgd, aanvaarden wij geen verantwoordelijkheid voor hieruit resulterend persoonlijk letsel of materiële schade. In dergelijke gevallen vervalt de aansprakelijkheid/garantie.

- Het artikel is geen speelgoed. Houd het buiten het bereik van kinderen en huisdieren.
- Laat verpakkingsmateriaal niet achteloos rondslingeren. Dit kan voor kinderen gevaarlijk speelgoed worden.
- Bescherm het product tegen buitengewoon hoge temperaturen, direct zonlicht, sterke schokken, hoge vochtigheid, vocht, ontvlambare gassen, dampen en oplosmiddelen.
- Als het het product niet langer veilig gebruikt kan worden, stel het dan buiten bedrijf en zorg ervoor dat niemand het per ongeluk kan gebruiken. Veilig gebruik kan niet langer worden gegarandeerd als het product:
  - zichtbaar is beschadigd,
  - niet meer naar behoren werkt,
  - gedurende een langere periode onder slechte omstandigheden is opgeslagen of
  - onderhevig is geweest aan ernstige transportbelasting.
- Als u nog vragen heeft die niet door deze gebruiksaanwijzing worden beantwoord, kunt u contact opnemen met onze technische dienst of ander technisch personeel.
- Draag GEEN rubberen handschoenen tijdens het werken in de buurt van machines met draaiende of roterende delen, zoals boor- of afschuinmachines! Het risico bestaat dat u in de machine verstrikt raakt of getrokken wordt met ernstig letsel tot gevolg.
- STOP MET HET GEBRUIK van de handschoenen als u ongebruikelijke symptomen ervaart, zoals huidirritatie, astma, neus-, oog- of sinusproblemen, allergische shock (anafylactische shock). Neem onmiddellijk contact op met een medische professional.
- Niet geschikt voor bescherming tegen hitte, brand, chemische risico's, koude, elektrische risico's en/of voor alle toepassingen anders dan die worden genoemd in EN 388:2016.

- Aan de gespecificeerde voorzieningen wordt alleen voldaan als de rubberen handschoen de juiste maat heeft, correct is aangedaan en in goede staat verkeert.
- Handschoenen dienen in goede, schone staat te worden gehouden en te worden vervangen wanneer factoren hun functie als beschermende handschoenen verhinderen. Zie onder deel "Onderhoud en reiniging" voor meer informatie.

### EN 388:2106

Kenmerken als slijtvastheid, slijtweerstand, scheursterkte, perforatieweerstand en schokbescherming zijn getest. Het pictogram wordt samen met vier cijfers en één of twee letters gegeven. Deze geven de prestaties van de handschoen aan.



- (Min. 0; max. 4) Slijtvastheid
- (Min. 0; max. 5) Slijtweerstand, couptest
- (Min. 0; max. 4) Scheursterkte
- (Min. 0; max. 4) Perforatieweerstand
- (Min. A; max. F) Slijtweerstand
- (P) Schokbescherming






### Opslag

Bewaar de handschoenen in de originele verpakking op een koele, droge plaats, uit de buurt van stof en licht- en warmtebronnen.

### Onderhoud en reiniging



Het opvolgen van het onderhoudslabel is niet de enige factor die verband houdt met de levensduur van de handschoenen. De levensduur hangt ook af van gebruik, verzorging, blootstelling aan ultraviolette stralen van de zon, warm weer, bewaaromstandigheden, enz. Volg de instructies op het onderhoudslabel om de levensduur van de handschoenen te behouden.

Symbool	Beschrijving
	Was op of onder 40°C
	Niet bleken
	Niet in de droger
	Niet strijken
	Niet stomen

### Verwijdering



Als het product niet meer werkt moet u het volgens de geldende wettelijke bepalingen voor afvalverwerking afvoeren. Op deze wijze voldoet u aan uw wettelijke verplichtingen en draagt u bij aan de bescherming van het milieu.