

# Easy Line

► MULTIFUNKTIONSPUMPEN ► Easy Line

Als Vorläufer in der Branche, brachte SICCE als erster Hersteller eine kompakte Baureihe von Synchronmotorpumpen auf den Markt, der auch heute noch ein Bezugspunkt für den Weltmarkt ist. Die energieeffiziente EASY LINE-Reihe umfasst komplett tauchfähige Umwälzpumpen für alle Arten von Aquarien, Teichen und statuarischen Anwendungen. Die EASY LINE-Reihe wird von den größten Bildhauern der Welt gewählt.

Pioneers of the industry, SICCE was the first manufacturer to release a compact range of synchronous motor pumps, which today still remain a point of reference for the global market. The energy efficient EASY LINE series includes completely submersible recirculation pumps for every type of aquarium, pond, and statuary application.

## KEY FEATURES



### MiMouse

**Einstellbare Durchflussregelung.**  
**Ansaugung von unten für niedrige Wasserstände.**  
**Äußerst kompakte Bauweise.**  
 Adjustable flow regulation.  
 Low level intake.  
 Compact size.

**Aus nur drei Teilen bestehend, um die einfache Anwendung und Wartung sicherzustellen.**  
 Built from only three pieces for easy maintenance and use.




**Antivibrationsfüsse.**  
 Antivibration pads.



### Micra Micra Plus

**Frontale Einstellbare Durchflussregelung.**  
**Niedrige Wasserstand Betrieb und Ansaugung von unten für niedrige Wasserstände.**

Four steps water flow regulation.  
 Bottom grid for low level intake.  
**Micra verfügt über einen austauschbaren Filterschwamm.**  
 Interchangeable filter foam and anti-vibration suckers.



**Micra Plus Vorkammer.**  
 Micra Plus chamber.



### Nova Idra Extrema · Suprema

**Mit einem Flußregler ausgestattet, der eine präzise Regulierung der Förderleistung ermöglicht.**  
**Bequemer Pumpenhalter mit vier Saugnäpfe.**  
**Kompakte Bauweise.**  
 Front flow regulation.  
 Stable base with suckers.  
 Compact size.

**OPTIONALE ZUBEHÖRE:**  
 OPTIONAL ACCESSORIES:



**Lange Vorkammer um Schlauchanschlüsse leichter zu machen.**

Long prechamber for easier connections of additional filter.

## ANWENDUNGEN APPLICATIONS





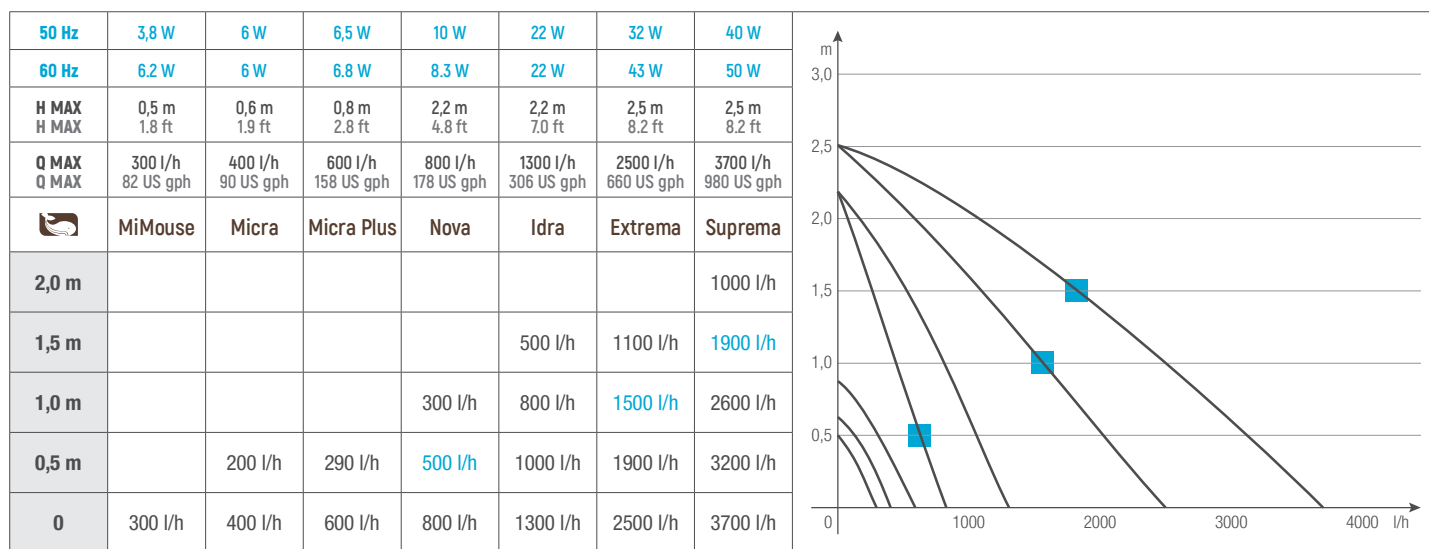
**2 YEAR**  
**GUARANTEE**  
ANS DE GARANTIE  
JAHRE GARANTIE

**ENERGY**  
**SAVING**

Designed  
Produced  
in Italy

## TECHNISCHE KURVE TECHNICAL CURVES

Diese Daten werden mit einem vertikalen Rohr ohne Einschränkungen erfasst.  
Unterschiedliche hydraulische Konfigurationen können die Pumpenleistung beeinflussen.  
This data is collected using an unrestricted vertical pipe.  
Different plumbing configurations may affect output.



**MiMouse**  
125 x 70 x h 75 mm  
4.9 x 2.8 x h 2.9"



**Micra  
Micra Plus  
Nova**  
125 x 70 x h 150 mm  
4.9 x 2.8 x h 5.9"



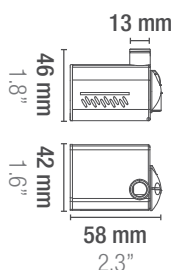
**Idra  
Extrema  
Suprema**  
125 x 75 x h 200 mm  
4.9 x 2.9 x h 7.9"

### LOOK AT

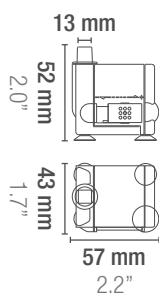
Einstellbare Durchflussregelung.  
Adjustable flow regulation.



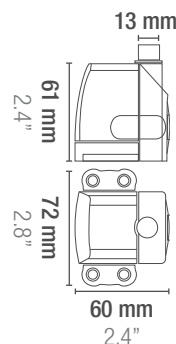
### FOCUS ON



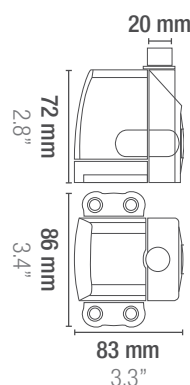
MiMouse



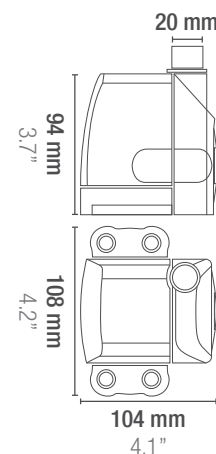
Micra - Micra Plus



Nova



Idra



Extrema - Suprema