

Quick Setup Guide

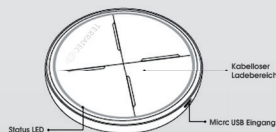
Anleitung

Danke, dass Sie sich für ein TERRATEC Produkt entschieden haben.

Das TERRATEC ChargeAIR dot! ist ein Ladegerät mit welchem Sie Ihre kompatiblen Smartphones kabellos aufladen können. Bitte lesen Sie sich diese Gebrauchsanweisung sowie die Sicherheits-hinweise vor Gebrauch aufmerksam und gewissenhaft durch.

Inbetriebnahme:

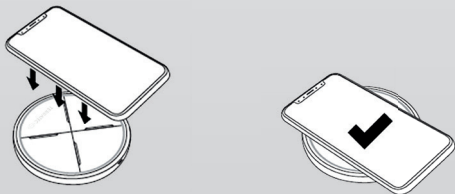
Verbinden Sie das mitgelieferte Micro USB Ladekabel mit dem ChargeAIR dot! Pad sowie dem mitgelieferten Schnellladeadapter. Die Adapter und Kabel, die zum Be- und Entladen des Gerätes benutzt werden, müssen LPS und EN 60950-1:2006/A2:2013 konform sein. Der Ladestrom sollte 9 V / 1,5 A betragen um die volle Leistung des ChargeAIR dot! Pad's auszuschöpfen.



Laden von Smartphones:

Um Ihr Smartphone kabellos aufzuladen legen Sie es einfach zentriert auf das korrekt angeschlossene ChargeAIR dot! Pad – der Ladevorgang beginnt automatisch und wird beendet sobald Ihr Endgerät vollständig aufgeladen ist oder Sie dieses weiter als 4 mm vom Pad entfernen.

Während des Ladevorgangs leuchtet die Status-LED des ChargeAIR dot! Pads blau, sobald der Ladevorgang beendet ist erlischt die Status LED. Sollte das Smartphone nicht korrekt aufgelegt worden sein, blinkt die Status LED rot.



Technische Daten:

Eingang:	5 V / 2 A (max.) / 9 V / 2 A (max.)
Ausgang:	5 W / 7,5 W / 10 W
Abmessungen:	Ø 96 x 9 mm
Gewicht:	118 gr.
Ladefrequenz:	110 ~ 205 kHz
Ladedistanz:	bis zu 4 mm

Sicherheitshinweise:

- Bewahren Sie das Ladepad nicht in der Nähe von magnetischen Chipkarten wie z.B. EC und Kreditkarten auf um Beschädigungen zu vermeiden.
- Platzieren Sie keine metallischen Gegenstände o. metallische Smartphonehüllen auf dem Gerät.
- Vermeiden Sie Stürze und schwere Erschütterungen.
- Verwenden Sie das Ladepad nicht in Umgebungen mit einer Temperatur über 35° C oder 95% Luftfeuchtigkeit.
- Das Ladepad darf keinesfalls Wasser oder extremer Feuchtigkeit ausgesetzt werden.
- Bitte halten Sie unbedingt einen minimalen Sicherheitsabstand von 30 cm zu medizinischen Geräten wie Herzschrittmachern, Cochlea Implantaten, u.s.w ein um potenzielle Interferenzen der Geräte zu vermeiden.

Bestimmungsgemäße Verwendung

Diese Ladestation ist ausschließlich zur induktiven Stromversorgung von kompatiblen Smartphones bestimmt. Eine andere oder darüberhinausgehende Benutzung gilt als nicht bestimmungsgemäß und kann zu Beschädigungen und Verletzungen führen. Ansprüche jeglicher Art wegen Schäden aus nicht bestimmungsgemäßer Verwendung sind ausgeschlossen.

Manual

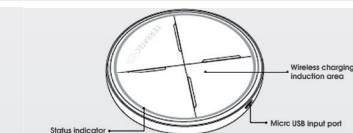
Thank you for choosing a TERRATEC product.

The TERRATEC ChargeAIR dot! is a charger with which you can charge your compatible smartphones wirelessly. Please read this instruction manual and the safety instructions carefully and conscientiously before use.

How to start:

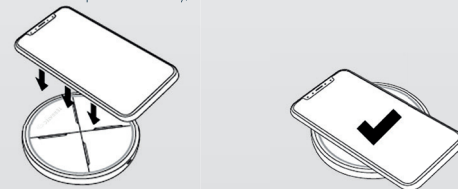
Connect the supplied Micro USB charging cable to the ChargeAIR dot! Pad and the included fast charging adapter. The adapters and cables used to charge and discharge the device must comply with LPS and EN 60950-1: 2006 / A2: 2013. The charging current should be 9 V / 1,5 A to take full advantage of your ChargeAIR dot! pad.

TERRATEC



Charging smartphones:

To charge your smartphone wirelessly, simply place it centered on the correctly connected ChargeAIR dot! Pad - charging starts automatically and stops when your device is fully charged or you remove it more than 4 mm from the Pad. During charging, the status LED of the ChargeAIR dot! Pads blue, as soon as the positioning process is completed, the status LED goes out. If the smartphone has not been placed correctly, the status LED flashes red.



Technical specifications:

Input:	5 V / 2 A (max.) / 9 V / 2 A (max.)
Output:	5 W / 7,5 W / 10 W
Dimensions:	Ø 96 x 9 mm
Weight:	118 gr.
Charge frequency:	110 ~ 205 kHz
Loading distance:	up to 4 mm

Safety instructions:

- Do not store the charging pad near magnetic chip cards such as EC and credit cards to avoid damage.
- Do not place metallic objects or metallic smartphone cases on the device.
- Avoid falls and heavy vibrations.
- Do not use the charging pad in environments with a temperature above 35° C or 95% humidity.
- The charging pad must never expose to water or extreme humidity.
- Please keep a minimum safety distance of 30 cm to medical devices such as pacemakers, cochlear implants, etc. to avoid potential interference of the devices.

Intended Use:

This charging station is designed exclusively for the inductive power supply of compatible smartphones. Any other or further use is considered improper and may result in damage and personal injury. Claims of any kind due to damage resulting from improper use are excluded.

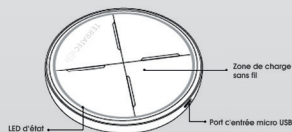
Guide d'installation

Merci d'avoir choisi un produit TERRATEC!

Le TERRATEC ChargeAIR dot! est un chargeur avec lequel vous pouvez charger sans fil vos smartphones compatibles. Veuillez lire ce manuel d'instructions et les consignes de sécurité attentivement et consciencieusement avant utilisation.

Mise en service:

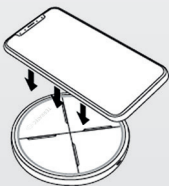
Connectez le câble de charge Micro USB fourni au ChargeAIR dot! Pad et l'adaptateur rapide inclus. Les adaptateurs et les câbles utilisés pour charger et décharger l'appareil doivent être conformes aux normes LPS et EN 60950-1: 2006 / A2: 2013. Le courant de charge devrait être 9 V / 1,5 A sont à peu près la pleine puissance du ChargeAIR dot! profitez de Pad.



Charger des smartphones:

Pour recharger votre smartphone sans fil, placez-le simplement centré sur le ChargeAIR dot correctement connecté! Le chargement du pad commence automatiquement et s'arrête lorsque votre appareil est complètement chargé ou que vous le retirez à plus de 4 mm du pad wCharge.

Pendant le chargement, la LED d'état du ChargeAIR dot! Les pastilles bleues, dès que le processus de positionnement est terminé, la LED d'état s'éteint. Si le smartphone n'a pas été placé correctement, le voyant d'état clignote en rouge.



Spécifications techniques:

Entrée:	5 V / 2 A (max.) / 9 V / 2 A (max.)
Sortie:	5 W / 7,5 W / 10 W
Dimensions:	Ø96 x 9 mm
Poids:	118 gr.
Fréquence de charge:	110 ~ 205 kHz
Distance de chargement:	jusqu'à 4 mm

Consignes de sécurité

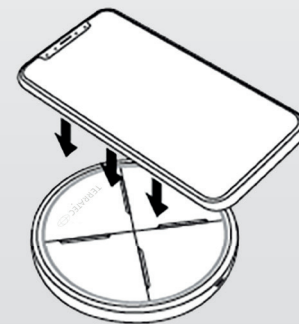
- Ne rangez pas le socle de chargement à proximité de cartes à puce magnétiques telles que les cartes de crédit et les cartes de crédit pour éviter les dommages.
- Ne placez pas d'objets métalliques ou de boîtiers de smartphones métalliques sur l'appareil.
- Évitez les chutes et les fortes vibrations.
- Ne pas utiliser le tampon de charge dans des environnements avec une température supérieure à 35° C ou 95% d'humidité.
- Le tampon de recharge ne doit jamais être exposé à l'eau ou à une humidité extrême.
- Se garder une distance de sécurité minimale de 30 cm aux dispositifs médicaux tels que les stimulateurs cardiaques, les implants cochléaires, etc. pour éviter toute interférence potentiel le des dispositifs.

Utilisation prévue:

Cette station de charge est conçue exclusivement pour l'alimentation inductive des smartphones compatibles. Toute autre utilisation ou utilisation ultérieure est considérée comme impropre et peut entraîner des dommages et des blessures corporelles. Les réclamations de toute nature dues à des dommages résultant d'une mauvaise utilisation sont exclues.

Quick Setup Guide

ChargeAIR dot!



Nur in Deutschland / Only in Germany / Seulement en Allemagne

Kunden Hotline: 0800 / 85 87 66 24
RMA-Technik Hotline: 0800 / 85 87 66 762

International

Kunden Hotline / customer hotline /
conseil-client
+49 (0) 2404 / 918-100

RMA-Technik Hotline / service hotline /
Service Après-Vente téléphonique
+49 (0) 2404 / 918-132

FAX +49 (0) 2404 / 918-120

Kontakt

August-Schmidt-Str.7 | D-52477 Alsdorf /
Germany
E-Mail: info@ultron.de | Internet: www.
ultron.de

Vorstand: Achim Heyne

Vorsitzender des Aufsichtsrates: Dipl.-
Kaufmann Andreas Printz
Sitz der Aktiengesellschaft: Alsdorf
Registergericht: Amtsgericht Aachen
Registernummer: HRB 8697

Umsatzsteuer-Identifikationsnummer:
DE217697553