

Vor Installation und Gebrauch sorgfältig lesen! Bewahren Sie diese Anleitung für späteres Nachlesen auf.

Table with 6 columns: Ausführung Steckdose, Nennspannung V AC, Nennstrom A, Anschlussleistung W max, Schutz, Schutzklasse, Schutzart.

Funktions- und Anwendungsbereich

Der EVOLine One ist eine Einzelsteckdose für den Einbau in (Polster-) Möbel.

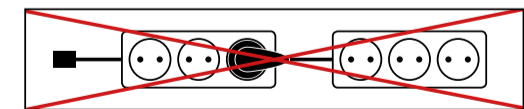
Hinweis

- \* Der USB-Charger lädt generell alle gängigen Produkte. Aufgrund der Vielzahl der Anbieter und Geräte kann die Funktion nicht in jedem Fall gewährleistet werden.

Jegliche Modifikation des Produkts ist verboten und führt zum Verlust der Gewährleistungsansprüche.

Funktionsbeschreibung, Vor Gebrauch beachten:

Beachten Sie die Installationsart! Mehrere elektrische Produkte dürfen nur hintereinander geschaltet werden.



- Steckdosen mit Schalter sind nur bei getrenntem Anschlusskabel spannungsfrei.

Reinigungshinweis

Zur Reinigung sollte ein leicht feuchtes Tuch, ggf. mit sanftem Reinigungsmittel, verwendet werden.

Read before installation and usage! Keep this manual for future reference.

Table with 6 columns: Version Socket, Nominal Voltage V AC, Nominal Current A, Input Power W max, Protection, Protection category, Protection rating.

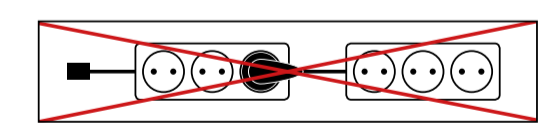
Function and application range

The EVOLine One is a single socket for installation in (upholstered) furniture.

Note

- \* The USB charger generally charges all common products. The USB charging function cannot be guaranteed due to the multitude of manufacturers and devices on the market.

Respect the type of installation! Electrical products may only be daisy-chained if integrated into a fixed installation.



- Sockets with switches are only voltage-free if the connection cable is disconnected.

Cleaning Instruction

A moist cloth should be used to clean. If necessary add a gentle cleaning agent.

Lire attentivement avant l'installation et l'utilisation ! Conservez ce manuel pour référence future.

Table with 6 columns: Version Prise, Tension nominale V AC, Courant nominal A, Puissance d'entrée W, Protection, Degré de protection, Classe de protection.

Domaine fonctionnel et d'application

L'EVOLine One est une prise de courant simple pour l'installation dans des meubles (rembourrés).

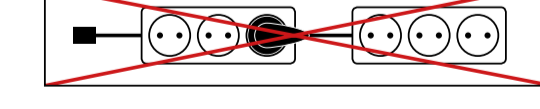
Notices explicatives

- \* Le chargeur USB charge généralement tous les produits courants. La fonction de charge USB ne peut pas être garantie en raison de la multitude de fabricants et d'appareils sur le marché.

Toute modification du produit est interdite et annulera la garantie.

Description fonctionnelle, Avant utilisation :

Tenez compte du type d'installation ! Plusieurs produits électriques ne peuvent être connectés en série.



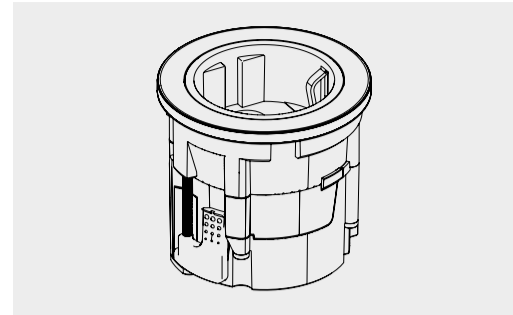
- Les prises avec interrupteurs ne sont hors tension que lorsque le câble de raccordement est débranché.

Information de nettoyage

Un chiffon légèrement humide doit être utilisé pour le nettoyage.

EVOLine® One

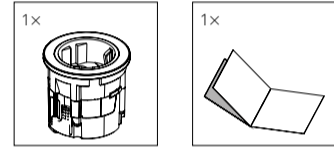
Bedienungs- und Montageanleitung Operating and assembly instructions Instructions d'utilisation et d'installation



EVOLine®

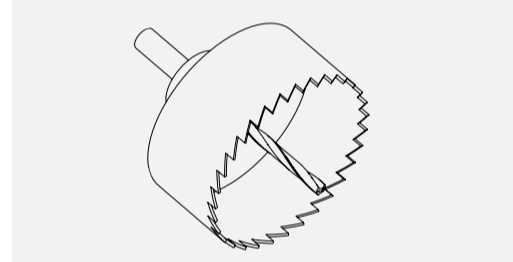
Stand 01/2019 Technische Änderungen vorbehalten 4040 1830 0000

Lieferumfang | Box Contents | Contenu de la livraison



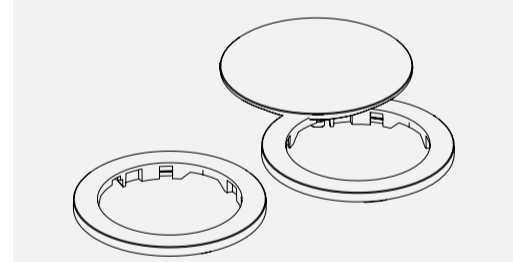
Zubehör | Accessories | Accessoires

EVOLine® Lochsäge | Hole Saw | Scie-Cloche



Bestellnummer | Order Number | No. de commande 1599 0911 3900 (Ø 54 mm)

EVOLine® Ring / Deckel | Ring / Lid | Anneau / Couvercle



Bestellnummern und Varianten siehe Katalog Order numbers and variants see catalog No. de commande et variantes voir catalogue

