
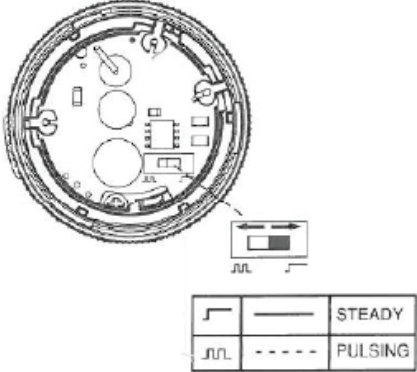




Tour de 4 lampes / *4 lamps tower*


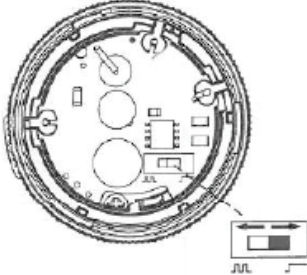
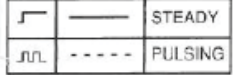
	Buzzer Piezzo / <i>Piezzo buzzer</i>	<p>Doit être configuré sur "Steady" / <i>Must be set on "Steady"</i></p> 
	Rouge / <i>Red</i>	
	Vert / <i>Green</i>	
	Bleu / <i>Blue</i>	
	Orange / <i>Orange</i>	
	Base / <i>Base</i>	

Connexion électrique / *Electrical connection*

Tour de lampes (broche du connecteur) / <i>Lamps tower (pin connector)</i>	Câble RS232 / <i>RS232 cable</i>
Buzzer (5)	Vert / <i>Green</i>
Rouge / <i>Red</i> (4)	Rose / <i>Pink</i>
Vert / <i>Green</i> (3)	Jaune / <i>Yellow</i>
Bleu / <i>Blue</i> (2)	Brun / <i>Brown</i>
Orange (1)	Blanc / <i>White</i>
GND (0)	Gris / <i>Grey</i>



<p>Câble RS232 / <i>RS232 Cable</i></p> 	 <p>Si la tour de lampes est utilisée avec un C.A 6165, l'adaptateur d'alimentation externe 24V dot être utilisé. / <i>If the lamp tower is used with the C.A 6165,</i> <i>the external power supply 24V should be used.</i></p>
------------------------------------------------------------------------------------------------------------------------------------	----------------------------------------------------------------------------------------------------------------------------------------------------------------------------------------------------------------------------------------------------------------------------------------------------------------------------------

Tour de 2 lampes / *2 lamps tower*

	Buzzer Piezzo / <i>Piezzo buzzer</i> /	<p>Doit être configuré sur "Steady" / <i>Must be set on "Steady"</i></p>  
	Rouge / <i>Red</i>	
	Vert / <i>Green</i>	
	Base / <i>Base</i>	

Connexion électrique / *Electrical connection*

Tour LED (broche du connecteur) / <i>LED Tower (pin connector)</i>	Câble RS232 / <i>RS232 cable</i>
Buzzer (3)	Vert / <i>Green</i>
Rouge / <i>Red</i> (2)	Rose / <i>Pink</i>
Vert / <i>Green</i> (1)	Jaune / <i>Yellow</i>
/	Brun / <i>Brown</i>
/	Blanc / <i>White</i>
GND (0)	Gris / <i>Grey</i>

<p>Câble RS232 / <i>RS232 Cable</i></p> 	 <p>Si la tour de lampes est utilisée avec un C.A 6165, l'adaptateur d'alimentation externe 24V dot être utilisé. / <i>If the lamp tower is used with the C.A 6165, the external power supply 24V should be used.</i></p>
------------------------------------------------------------------------------------------------------------------------------------	---------------------------------------------------------------------------------------------------------------------------------------------------------------------------------------------------------------------------------------------------------------------------------------------------------------