



TOOLCRAFT

## Istruzioni per l'uso

# Giubbotto di sicurezza giallo fluorescente

N. d'ordine 2180826 (Taglia adulto)

### Usò previsto

Il prodotto consiste in un giubbotto di sicurezza ad alta visibilità, pensato per essere indossato in qualunque condizione che richieda l'uso di indumenti ad alta visibilità. Questo prodotto è pensato per rendere visibile la persona che lo indossa, ad esempio in condizioni atmosferiche avverse, e favorire l'individuazione nell'ambiente circostante. Aumenta la visibilità durante il giorno (grazie all'uso di materiale fluorescente) e quando si utilizzano delle luci in condizioni di buio (grazie al materiale catarifrangente).

Tra i luoghi in cui le persone dovrebbero essere facilmente visibili vi sono le autostrade, le ferrovie, gli aeroporti, i pontili, i cantieri, ecc. Questi giubbotti possono anche essere indossati dai bambini in età scolare, i ciclisti e i motociclisti durante le attività non professionali o il tempo libero.

Per motivi di sicurezza e approvazione, non è consentito modificare il prodotto. Qualsiasi uso diverso da quanto indicato potrebbe arrecare danni al prodotto. Inoltre, un uso improprio può comportare altri pericoli. Leggere attentamente le istruzioni e conservarle in un luogo sicuro. In caso di cessione del prodotto a terzi, accludere assieme le presenti istruzioni operative.

Questo prodotto è conforme ai relativi requisiti nazionali ed europei. Tutti i nomi di aziende e le denominazioni di prodotti ivi contenuti sono marchi dei rispetti proprietari. Tutti i diritti riservati.

### Contenuto della spedizione

- Giubbotto di sicurezza
- Istruzioni per l'uso

### Istruzioni per l'uso aggiornate

È possibile scaricare i manuali d'uso aggiornati dal link [www.conrad.com/downloads](http://www.conrad.com/downloads) o eseguendo la scansione del codice QR. Seguire le istruzioni sul sito web.



### Spiegazione dei simboli



Questo simbolo con il punto esclamativo inscritto in un triangolo è utilizzato per evidenziare informazioni importanti nelle presenti istruzioni per l'uso. Leggere sempre attentamente queste informazioni.

### Istruzioni per la sicurezza



**Leggere attentamente le istruzioni per l'uso e osservare nello specifico le informazioni sulla sicurezza. In caso di mancato rispetto delle istruzioni per la sicurezza e delle informazioni sul corretto utilizzo contenute nel presente manuale, si declina qualsiasi responsabilità per eventuali danni a persone o cose. In questi casi, la garanzia decadrà.**

- Il prodotto non è un giocattolo. Tenere fuori dalla portata di bambini e animali domestici.
- Non lasciare il materiale di imballaggio incustodito. Potrebbe diventare un gioco pericoloso per i bambini.
- NON adatto per proteggersi da eventuali rischi di esposizione a fonti di calore, incendio, esposizione a sostanze chimiche, freddo, rischi elettrici e/o per tutti gli usi non specificati nello standard EN ISO 20471:2013.
- I requisiti di sicurezza specifici del prodotto saranno soddisfatti solo se si indossa un giubbotto di sicurezza della misura giusta, se viene indossato e allacciato correttamente e se è in buone condizioni.
- Prima dell'uso, assicurarsi che il giubbotto di sicurezza sia pulito, non presenti lacerazioni o bordi scuciti o non abbia subito altre alterazioni che potrebbero comprometterne l'efficacia. Se danneggiato in modo irreparabile, sostituire il giubbotto di sicurezza.
- Indossare il giubbotto di sicurezza in modo corretto, della giusta misura e allacciarlo nella parte anteriore e sui lati, per garantire una visibilità a 360 gradi.
- Il giubbotto di sicurezza deve essere conservato in buone condizioni, deve sempre essere pulito e deve essere sostituito se presenta delle anomalie che potrebbero comprometterne l'alta visibilità. Vedere la sezione "Manutenzione e pulizia" per ulteriori informazioni.
- Non esitare a contattare la nostra assistenza tecnica o altri tecnici in caso di domande che non trovano risposta in questo manuale.



### Descrizione generale



- 1 Etichetta di manutenzione
- 2 Tessuto fluorescente
- 3 Materiale catarifrangente

### Conservazione

Conservare il giubbotto di sicurezza nella sua confezione originale, in un luogo fresco e asciutto e al riparo da polvere, dalla luce e da fonti di calore.

### Manutenzione e pulizia



L'etichetta di manutenzione indica un massimo di 25 cicli di pulizia "Max 25x". Questo non è l'unico fattore che incide sulla durata del giubbotto. La durata dipende anche dall'uso, dalla manutenzione, dall'esposizione ai raggi ultravioletti del sole e al calore, dalle condizioni di conservazione, ecc.

Osservare attentamente le istruzioni riportate sul cartellino di identificazione (etichetta di manutenzione) del giubbotto per migliorare la durata della banda catarifrangente e del materiale esterno.

Simbolo	Descrizione
	Lavare ad una temperatura inferiore o uguale a 40 °C
	Non candeggiare
	Non asciugare in asciugatrice
	Non stirare
	Non lavare a secco

### Dichiarazione di conformità

L'indumento di segnalazione ad alta visibilità è conforme ai requisiti del regolamento UE 2016/425 per mezzo della norma europea EN ISO 20471:2013+A1:2016 "Indumenti di segnalazione ad alta visibilità" - Specifiche" EU - Certificazione di tipo rilasciata da: TÜV Rheinland LGA products GmbH (organismo notificato: 0197) - Tillystraße 2 - 90431 Nürnberg.

→ Il testo integrale della dichiarazione di conformità UE è disponibile al seguente indirizzo Internet: [www.conrad.com/downloads](http://www.conrad.com/downloads)

Inserire il numero d'ordine nel campo di ricerca; successivamente sarà possibile scaricare la dichiarazione di conformità UE nelle lingue disponibili.

### Smaltimento



Al termine del ciclo di vita, smaltire il prodotto in conformità con le relative disposizioni di legge. Si adempie così agli obblighi di legge e si contribuisce alla tutela dell'ambiente.

### Dati tecnici

Materiale esterno.....	100% Poliestere
Colore.....	Giallo fluorescente
Misure.....	118 - 126 cm (torace) 182 - 188 cm (altezza)
Peso.....	120 g

Publicato da Conrad Electronic SE, Klaus-Conrad-Str. 1, D-92240 Hirschau (www.conrad.com). Tutti i diritti, compresa la traduzione, riservati. È vietata la riproduzione di qualsivoglia genere, ad es. tramitequali fotocopie, microfilm o memorizzazione in attrezzature per l'elaborazione elettronica dei dati, senza il permesso scritto dell'editore. È vietata la ristampa, anche parziale. La presente pubblicazione rappresenta lo stato tecnico al momento della stampa.

Copyright 2021 by Conrad Electronic SE.

\*2180826\_v2\_0621\_02\_dh\_mh\_it



• W przypadku jakichkolwiek pytań, na które nie można odpowiedzieć na podstawie tej instrukcji obsługi, należy skontaktować się z naszym działem wsparcia lub pracownikiem technicznym.

## Instrukcja obsługi

# Kamizelka ostrzegawcza, jaskrawa żółta

Nr zamówienia 2180826 (Rozmiar dla osoby dorosłej)

### Przeznaczenie

Ten produkt jest kamizelką odblaskową o wysokim stopniu widoczności i powinien być noszony wszędzie tam, gdzie wymagana jest odzież o wysokiej widoczności. Został zaprojektowany, aby użytkownik był widoczny w niekorzystnych warunkach pogodowych i rozpoznawalny w otaczającym środowisku. Zwiększa widoczność w ciągu dnia (dzięki zastosowaniu materiału fluorescencyjnego) i w świetle w ciemności (przez materiał odblaskowy).

Miejsca, w których dana osoba powinna być dobrze widoczna, to autostrady, koleje, lotniska, doki, place budowy, itp. Kamizelki mogą nosić także przez dzieci w wieku szkolnym, rowerzyści i motocykliści podczas zajęć pozalekcyjnych lub rekreacyjnych.

Aby zachować bezpieczeństwo i przestrzegać użycia zgodnego z przeznaczeniem, produktu nie wolno modyfikować. Stosowanie produktu w celach innych niż zgodne z przeznaczeniem może doprowadzić do jego uszkodzenia. Dodatkowo nieprawidłowe użycie może spowodować inne zagrożenia. Należy uważnie przeczytać instrukcję obsługi i przechowywać ją w bezpiecznym miejscu. Produkt można przekazywać osobom trzecim wyłącznie z dołączoną instrukcją obsługi.

Wyrób ten jest zgodny z ustawowymi wymogami krajowymi i europejskimi. Wszystkie nazwy firm i produktów są znakami handlowymi ich właścicieli. Wszystkie prawa zastrzeżone.

### Zawartość dostawy

- Kamizelka odblaskowa
- Instrukcja obsługi



### Aktualne instrukcje obsługi

Pobierz aktualne instrukcje obsługi poprzez link [www.conrad.com/downloads](http://www.conrad.com/downloads) lub zeskanuj przedstawiony kod QR. Postępuj zgodnie z instrukcjami wyświetlanymi na stronie internetowej.

### Wyjaśnienie symboli



Symbol z wykrzyknikiem w trójkącie służy do podkreślenia ważnych informacji w niniejszej instrukcji obsługi. Zawsze uważnie czytaj te informacje.

### Instrukcje bezpieczeństwa



**Należy dokładnie przeczytać instrukcje obsługi i bezwzględnie przestrzegać informacji dotyczących bezpieczeństwa. W przypadku nieprzestrzegania wskazówek dotyczących bezpieczeństwa i informacji o prawidłowym użytkowaniu zawartych w niniejszej instrukcji nie ponosimy żadnej odpowiedzialności za wynikłe uszkodzenia ciała lub mienia. W takich przypadkach wygasa rękojmia/gwarancja.**

- Urządzenie nie jest zabawką. Należy trzymać je w miejscu niedostępnym dla dzieci i zwierząt.
- Nie pozostawiaj materiałów opakowaniowych bez nadzoru. Te materiały nie powinny być używane przez dzieci do zabawy, ponieważ mogą być niebezpieczne.
- Produkt nie nadaje się do ochrony przed gorącym, ogniem, zagrożeniami chemicznymi, zimnem i zagrożeniami elektrycznymi i/lub do zastosowań niewymienionych w normie EN ISO 20471:2013.
- Deklarowane funkcje ochronne są gwarantowane tylko wtedy, gdy kamizelka bezpieczeństwa jest we właściwym rozmiarze, jest odpowiednio dopasowana i zapięta oraz jest w dobrym stanie.
- Przed użyciem upewnij się, że na kamizelce bezpieczeństwa nie są widoczne zanieczyszczenia, rozdarcia, niezszyte miejsca, nierówności lub inne zmiany, które mogą niekorzystnie wpływać na jej funkcjonowanie. Jeżeli kamizelka zostanie nieodwracalnie uszkodzona, należy ją wymienić.
- Kamizelka bezpieczeństwa powinna być noszona prawidłowo, powinna mieć odpowiedni rozmiar dla osoby noszącej ją i powinna być zamknięta z przodu i z boku, aby zapewnić widoczność w zakresie 360 stopni wokół osoby.
- Kamizelkę bezpieczeństwa należy utrzymywać w dobrym stanie i czystości oraz wymieniać, gdy występują czynniki uniemożliwiające jej funkcjonowanie jako odzieży o dużej widoczności. Więcej informacji można znaleźć w rozdziale „Czyszczenie i pielęgnacja”.

### Podsumowanie



- 1 Etykieta
- 2 Tkanina fluorescencyjna
- 3 Materiał odblaskowy

### Przechowywanie





Kamizelkę bezpieczeństwa należy przechowywać w oryginalnym opakowaniu w chłodnym, suchym miejscu z dala od kurzu, źródeł światła i ciepła.

### Konserwacja i czyszczenie



Informacja na etykiecie informuje o maksymalnie 25 cyklach czyszczenia „Max 25x”. Nie jest to jedyny czynnik wpływający na okres użytkowania odzieży. Długość użytkowania zależy również od sposobu użytkowania, pielęgnacji i warunków przechowywania oraz narażenia na promieniowanie ultrafioletowe słońca, wysokie temperatury itp.

Należy ściśle przestrzegać instrukcji podanych na etykiecie (metce), aby przedłużyć żywotność taśmy odblaskowej i materiału zewnętrznego.

Symbol	Opis
	Prać w temperaturze nie wyższej niż 40°C
	Nie wybielać
	Nie suszyć w suszarce
	Nie prasować
	Nie prać chemicznie

### Deklaracja zgodności (DOC)

Odzież ostrzegawcza o intensywnej widzialności jest zgodna z wymogami rozporządzenia UE 2016/425 w oparciu o europejską normę EN ISO 20471:2013 + A1:2016 „Odzież ostrzegawcza o intensywnej widzialności” – Specyfikacje UE – Certyfikat typu wydany przez: TÜV Rheinland LGA products GmbH (jednostka notyfikowana: 0197) - Tillystraße 2 – 90431 Norymberga, Niemcy.

→ Pełny tekst deklaracji zgodności UE jest dostępny pod następującym adresem internetowym: [www.conrad.com/downloads](http://www.conrad.com/downloads)

Proszę wprowadzić numer produktu w pole wyszukiwania; następnie można ściągnąć deklarację zgodności UE w dostępnych językach.

### Utylizacja



Po zakończeniu eksploatacji produkt należy zutylizować zgodnie z obowiązującymi przepisami. W ten sposób użytkownik spełnia wymogi prawne i ma swój wkład w ochronę środowiska.

### Dane techniczne

Materiał zewnętrzny.....	100% poliester
Kolor.....	Fluorescencyjny żółty
Wymiary osoby.....	118–126 cm (obwód klatki piersiowej) 182–188 cm (wzrost)
Waga.....	120 g