

Elektronischer Geräteschutzschalter - EC-E 4A DC24V - 0903045

Bitte beachten Sie, dass die hier angegebenen Daten dem Online-Katalog entnommen sind. Die vollständigen Informationen und Daten entnehmen Sie bitte der Anwenderdokumentation. Es gelten die Allgemeinen Nutzungsbedingungen für Internet-Downloads.
(<http://phoenixcontact.de/download>)




Elektronischer Schutzschalter, 1 Reset-Eingang, Nennstrom: 4 A

Ihre Vorteile

- ✓ Kombination aus aktiver elektronischer Strombegrenzung für den Kurzschlussfall und eine Überlastabschaltung sorgen dafür, dass der Schutzschalter schneller auf Überlastfälle reagieren kann als das Schaltnetzteil
- ✓ Selektive Absicherung aller DC 24 V Lastkreise an Schaltnetzteilen
- ✓ Der Fehlerstrom wird dabei stets auf das 1,3- bis 1,8-fache des Nennstroms begrenzt

Kaufmännische Daten

Verpackungseinheit	6 STK
GTIN	 4 046356 466912
GTIN	4046356466912
Gewicht pro Stück (exklusive Verpackung)	68,483 g
Gewicht pro Stück (inklusive Verpackung)	68,483 g
Zolltarifnummer	85362010
Herkunftsland	Deutschland
Verkaufsschlüssel	L1 - Schutzschalter

Technische Daten

Allgemein

Montagehinweis	Bei Reihenmontage ohne Konvektionskühlung sollte der Gerätenennstrom wegen der thermischen Beeinflussung im Dauerbetrieb (100 % ED) nur zu max. 80 % geführt werden. In Anlagen oder Maschinen müssen besondere Vorkehrungen, die einen Wiederanlauf von Anlagenteilen ausschließen (z. B. Einsatz einer Sicherheits-SPS), getroffen werden. Das Parallelschalten mehrerer Schutzschalter ist nicht zulässig.
Montageart	Tragschiene: 35 mm
Farbe	schwarz
Polzahl	1

Elektronischer Geräteschutzschalter - EC-E 4A DC24V - 0903045

Technische Daten

Allgemein

Brennbarkeitsklasse nach UL 94	V0
--------------------------------	----

Elektrische Daten

Sicherung	elektronisch
Art der Sicherung	Automat
Bemessungsstoßspannung	0,5 kV
Betriebsspannung	24 V DC
	18 V DC ... 32 V DC
Nennstrom I_N	4 A
Erforderliche Vorsicherung	nicht erforderlich, integriertes Fail-Safe-Element
Spannungsfestigkeit	max. 32 V DC (Lastkreis)
Verschmutzungsgrad	2
Schaltvermögen I_{CN}	aktive Strombegrenzung
Ruhestrombereich I_0	typ. 25 mA \pm 5 mA (im eingeschalteten Zustand)

Maße

Höhe	83 mm
Breite	12,5 mm
Tiefe	80 mm
Höhe NS 35/7,5	83 mm
Höhe NS 35/15	90,5 mm

Umgebungsbedingungen

Schutzart	IP20 (Gehäuse)
Umgebungstemperatur (Betrieb)	0 °C ... 50 °C (keine Betauung)

Anschlussdaten

Leiterquerschnitt starr min	0,5 mm ²
Leiterquerschnitt starr max	16 mm ²
Leiterquerschnitt flexibel min.	0,5 mm ²
Leiterquerschnitt flexibel max.	16 mm ²
Leiterquerschnitt AWG min	26
Leiterquerschnitt AWG max	6
Leiterquerschnitt flexibel m. Aderendhülse ohne Kunststoffhülse min	0,5 mm ²
Leiterquerschnitt flexibel m. Aderendhülse ohne Kunststoffhülse max	10 mm ²
Leiterquerschnitt flexibel m. Aderendhülse m. Kunststoffhülse min	0,5 mm ²
Leiterquerschnitt flexibel m. Aderendhülse m. Kunststoffhülse max:	10 mm ²
2 Leiter gleichen Querschnitts starr min	0,5 mm ²
2 Leiter gleichen Querschnitts starr max	4 mm ²
2 Leiter gleichen Querschnitts flexibel min	0,5 mm ²
2 Leiter gleichen Querschnitts flexibel max	4 mm ²
2 Leiter gleichen Querschnitts flexibel m. AEH ohne Kunststoffhülse min	0,5 mm ²
2 Leiter gleichen Querschnitts flexibel m. AEH ohne Kunststoffhülse max	2,5 mm ²

Elektronischer Geräteschutzschalter - EC-E 4A DC24V - 0903045

Technische Daten

Anschlussdaten

2 Leiter gleichen Querschnitts flexibel m. TWIN-AEH mit Kunststoffhülse min	0,5 mm ²
2 Leiter gleichen Querschnitts flexibel m. TWIN-AEH mit Kunststoffhülse max	6 mm ²
Anschlussart	Schraubanschluss
Abisolierlänge	10 mm
Schraubengewinde	M4
Anzugsdrehmoment max	1,2 Nm

Normen und Bestimmungen

Normen/Bestimmungen	UL 508
	CSA 22.2 No. 14
	UL 2367
	CSA 22.2 No. 142
	CSA 22.2 No. 213
	UL 1604

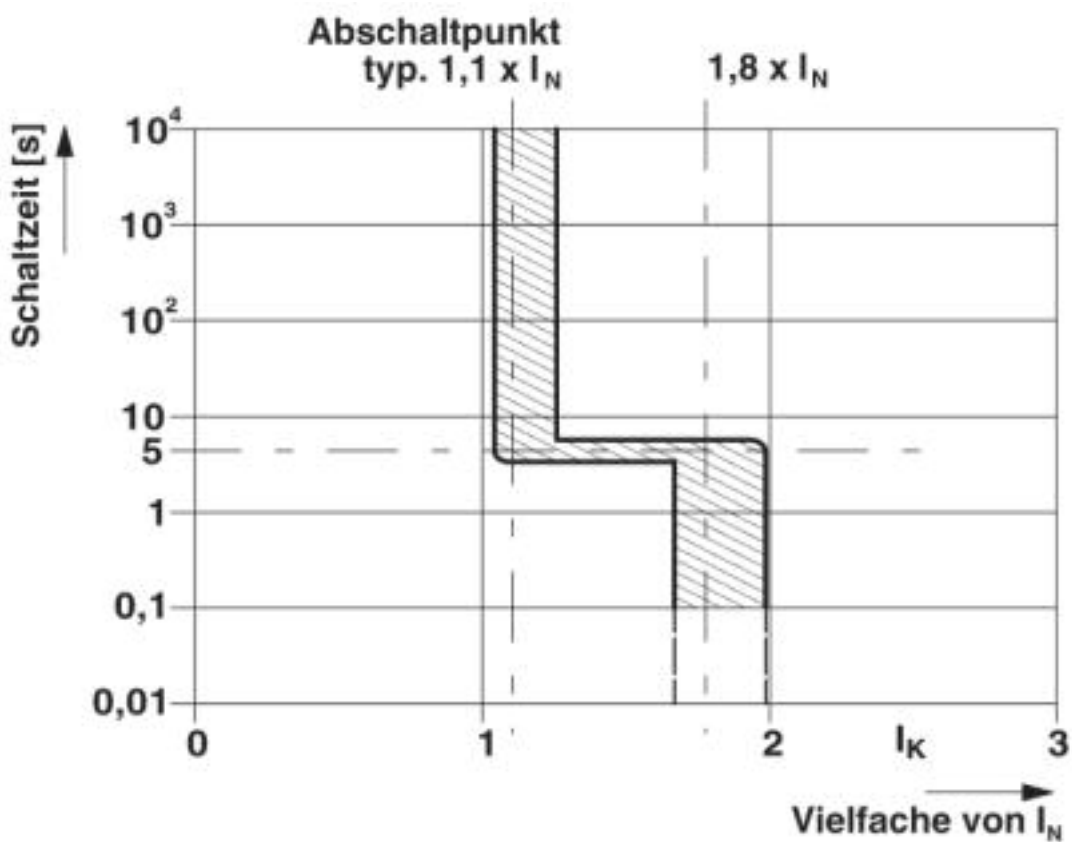
Environmental Product Compliance

REACH SVHC	Lead 7439-92-1
China RoHS	Zeitraum für bestimmungsgemäße Verwendung (EFUP): 50 Jahre
	Informationen über gefährliche Substanzen finden Sie in der Herstellererklärung unter dem Reiter "Downloads"

Zeichnungen

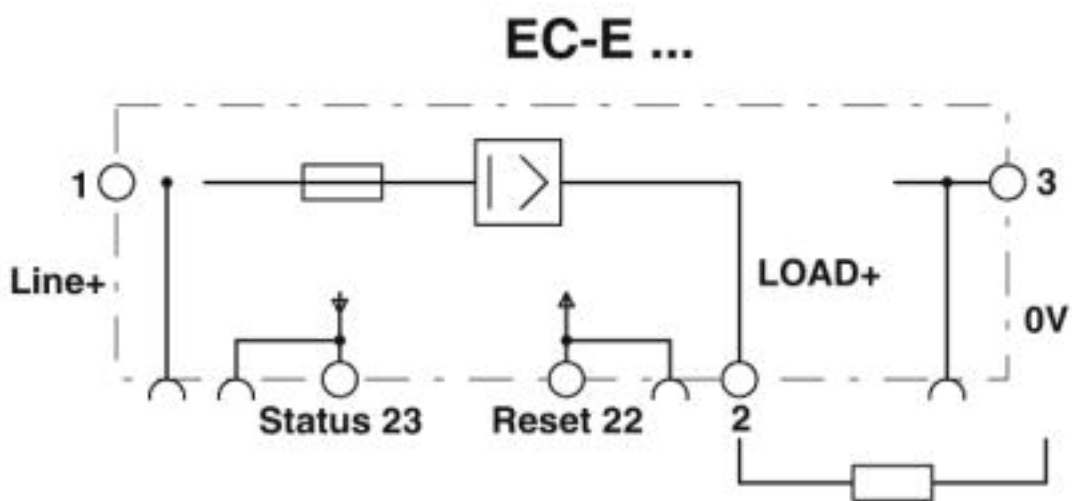
Elektronischer Geräteschutzschalter - EC-E 4A DC24V - 0903045

Diagramm



Auslösekennlinie

Schaltplan



Elektronischer Geräteschutzschalter - EC-E 4A DC24V - 0903045

Klassifikationen

eCl@ss

eCl@ss 4.0	27141100
eCl@ss 4.1	27141100
eCl@ss 5.0	27141100
eCl@ss 5.1	27141100
eCl@ss 6.0	27141100
eCl@ss 7.0	27141116
eCl@ss 8.0	27141116
eCl@ss 9.0	27141116

ETIM

ETIM 2.0	EC000899
ETIM 3.0	EC000899
ETIM 4.0	EC000899
ETIM 5.0	EC000899
ETIM 6.0	EC000899
ETIM 7.0	EC000899

UNSPSC

UNSPSC 6.01	30211812
UNSPSC 7.0901	39121411
UNSPSC 11	39121411
UNSPSC 12.01	39121411
UNSPSC 13.2	39121410
UNSPSC 18.0	39121410
UNSPSC 19.0	39121410
UNSPSC 20.0	39121410
UNSPSC 21.0	39121410

Approbationen

Approbationen

Approbationen

DNV GL / UL Listed / cUL Listed / EAC / UL Recognized / cULus Listed

Ex Approbationen

UL Recognized / CSA

Approbationsdetails

Elektronischer Geräteschutzschalter - EC-E 4A DC24V - 0903045

Approbationen

DNV GL		https://approvalfinder.dnvgl.com/	TAE00002HC
--------	--	---	------------

UL Listed		http://database.ul.com/cgi-bin/XYV/template/LISEXT/1FRAME/index.htm	FILE E 140324
-----------	--	---	---------------

cUL Listed		http://database.ul.com/cgi-bin/XYV/template/LISEXT/1FRAME/index.htm	FILE E 140324
------------	--	---	---------------

EAC			RU C- DE.A*30.B01546
-----	--	--	-------------------------

UL Recognized		http://database.ul.com/cgi-bin/XYV/template/LISEXT/1FRAME/index.htm	FILE E 317172
---------------	--	---	---------------

cULus Listed			
--------------	--	--	--

Zubehör

Zubehör

Brücke

Endlossteckbrücke - FBST 500-PLC BU - 2966692



Endlossteckbrücke, Länge: 500 mm, Farbe: blau

Endlossteckbrücke - FBST 500-PLC RD - 2966786



Endlossteckbrücke, Länge: 500 mm, Farbe: rot

Elektronischer Geräteschutzschalter - EC-E 4A DC24V - 0903045

Zubehör

Endlossteckbrücke - FBST 500 TMC-N GY - 0901028



Endlossteckbrücke, Montageart: Steckmontage, Farbe: grau

Endhalter

Endhalter - CLIPFIX 35-5 - 3022276



Schnellmontage-Endhalter, für Tragschiene NS 35/7,5 oder Tragschiene NS 35/15, mit Markierungsmöglichkeit, mit Parkmöglichkeit für FBS...5, FBS...6, KSS 5, KSS 6, Breite: 5,15 mm, Farbe: grau

Endhalter - E/UK 1 - 1201413



Endhalter, für die Endabstützung von Doppelstock- und Dreistockklemmen, Breite: 10 mm, Farbe: grau

Klemmenmarker unbeschriftet

Marker für Klemmen - UC-TMF 12 - 0819233



Marker für Klemmen, Matte, weiß, unbeschriftet, beschriftbar mit: BLUEMARK ID COLOR, BLUEMARK ID, BLUEMARK CLED, PLOTMARK, CMS-P1-PLOTTER, Montageart: verrasten in flacher Schildchennut, für Klemmenbreite: 12 mm, Schriftfeldgröße: 11,45 x 5,1 mm, Anzahl der Einzelschilder: 40

Zackband flach - ZBF 12:UNBEDRUCKT - 0809735



Zackband flach, Streifen, weiß, unbeschriftet, beschriftbar mit: PLOTMARK, CMS-P1-PLOTTER, Montageart: verrasten in flacher Schildchennut, für Klemmenbreite: 12 mm, Schriftfeldgröße: 5,15 x 12,15 mm, Anzahl der Einzelschilder: 5

Schraubwerkzeug

Elektronischer Geräteschutzschalter - EC-E 4A DC24V - 0903045

Zubehör

Schraubendreher - SZS 0,6X3,5 - 1205053



Betätigungswerkzeug, für ST-Klemmen, isoliert, auch als Schlitz-Schraubendreher geeignet, Größe: 0,6x3,5x100 mm, 2-Komponentengriff, mit Abrollschutz

Tragschiene

Tragschiene gelocht - NS 35/ 7,5 PERF 2000MM - 0801733



Tragschiene gelocht, Standardprofil, Breite: 35 mm, Höhe: 7,5 mm, nach EN 60715, Material: Stahl, verzinkt, dickschichtpassiviert, Länge: 2000 mm, Farbe: silber

Tragschiene ungelocht - NS 35/ 7,5 CU UNPERF 2000MM - 0801762



Tragschiene ungelocht, Standardprofil, Breite: 35 mm, Höhe: 7,5 mm, nach EN 60715, Material: Kupfer, unbeschichtet, Länge: 2000 mm, Farbe: kupferfarben

Tragschiene ungelocht - NS 35/15 UNPERF 2000MM - 1201714



Tragschiene ungelocht, Standardprofil, Breite: 35 mm, Höhe: 15 mm, ähnlich EN 60715, Material: Stahl, verzinkt, dickschichtpassiviert, Länge: 2000 mm, Farbe: silberfarben

Tragschiene ungelocht - NS 35/15 CU UNPERF 2000MM - 1201895



Tragschiene ungelocht, Standardprofil, Breite: 35 mm, Höhe: 15 mm, ähnlich EN 60715, Material: Kupfer, unbeschichtet, Länge: 2000 mm, Farbe: kupferfarben

Elektronischer Geräteschutzschalter - EC-E 4A DC24V - 0903045

Zubehör

Tragschiene ungelocht - NS 35/15-2,3 UNPERF 2000MM - 1201798



Tragschiene ungelocht, Standardprofil 2,3 mm, Breite: 35 mm, Höhe: 15 mm, nach EN 60715, Material: Stahl, verzinkt, dickschichtpassiviert, Länge: 2000 mm, Farbe: silberfarben

Tragschiene ungelocht - NS 35/15 AL UNPERF 2000MM - 1201756



Tragschiene ungelocht, Standardprofil, Breite: 35 mm, Höhe: 15 mm, ähnlich EN 60715, Material: Aluminium, unbeschichtet, Länge: 2000 mm, Farbe: silberfarben

Tragschiene gelocht - NS 35/15 PERF 2000MM - 1201730



Tragschiene gelocht, Standardprofil, Breite: 35 mm, Höhe: 15 mm, ähnlich EN 60715, Material: Stahl, verzinkt, dickschichtpassiviert, Länge: 2000 mm, Farbe: silberfarben