

## Leiterplattensteckverbinder - FKCS 2,5/ 3-ST-5,08 - 1975082

Bitte beachten Sie, dass die hier angegebenen Daten dem Online-Katalog entnommen sind. Die vollständigen Informationen und Daten entnehmen Sie bitte der Anwenderdokumentation. Es gelten die Allgemeinen Nutzungsbedingungen für Internet-Downloads.  
(<http://phoenixcontact.de/download>)

Leiterplattenstecker, Nennstrom: 12 A, Bemessungsspannung (III/2): 320 V, Nennquerschnitt: 2,5 mm<sup>2</sup>, Polzahl: 3, Rastermaß: 5,08 mm, Anschlussart: Push-in-Federanschluss, Farbe: grün, Kontaktfläche: Zinn




Abbildung zeigt eine 10-polige Variante des Artikels

### Ihre Vorteile

- ✓ Werkzeugloser, zeitsparender Push-in-Anschluss
- ✓ Durch fixierten Schraubendreher geöffneter Klemmraum ermöglicht komfortablen Leiteranschluss
- ✓ Schnell und komfortabel testen durch integrierte Prüfmöglichkeit
- ✓ Mit MSTB 2,5-Familie kombinierbar



### Kaufmännische Daten

Verpackungseinheit	50 STK
GTIN	 4 017918 971427
GTIN	4017918971427
Gewicht pro Stück (exklusive Verpackung)	5,097 g
Gewicht pro Stück (inklusive Verpackung)	5,620 g
Zolltarifnummer	85366990
Herkunftsland	Deutschland
Verkaufsschlüssel	E1 - Leiterplattenanschl.

### Technische Daten

#### Artikeleigenschaften

Kurzbezeichnung	Leiterplattensteckverbinder
Stecksystem	CLASSIC COMBICON
Kontaktart	Buchse (female)
Artikelfamilie	FKCS 2,5/...-ST
Rastermaß	5,08 mm
Polzahl	3

# Leiterplattensteckverbinder - FKCS 2,5/ 3-ST-5,08 - 1975082

## Technische Daten

### Artikeleigenschaften

Anschlussart	Push-in-Federanschluss
Verriegelung	ohne
Anzahl der Etagen	1
Anzahl der Anschlüsse	3
Anzahl der Potenziale	3

### Elektrische Kenndaten

Nennspannung	320 V
--------------	-------

### Anschlussvermögen

Anschlussart	Push-in-Federanschluss
steckbar	ja
Leiterquerschnitt starr	0,2 mm² ... 2,5 mm²
Leiterquerschnitt flexibel	0,2 mm² ... 2,5 mm²
Leiterquerschnitt AWG / kcmil	24 ... 12
Leiterquerschnitt flexibel m. Aderendhülse ohne Kunststoffhülse	0,25 mm² ... 2,5 mm²
Leiterquerschnitt flexibel m. Aderendhülse m. Kunststoffhülse	0,25 mm² ... 2,5 mm²
2 Leiter gleichen Querschnitts flexibel m. TWIN-AEH mit Kunststoffhülse	0,5 mm² ... 1,5 mm²
Lehrdorn a x b / Durchmesser	2,8 mm x 2,0 mm / 2,0 mm
Abisolierlänge	10 mm

### Materialangaben - Kontakt

Hinweis	WEEE/RoHS konform, whisker-frei nach IEC 60068-2-82/JEDEC JESD 201
Material Kontakt	Cu-Legierung
Oberflächenbeschaffenheit	schmelztauchverzinnt
Metalloberfläche Klemmstelle (Deckschicht)	Zinn (4 - 8 µm Sn)
Metalloberfläche Kontaktbereich (Deckschicht)	Zinn (4 - 8 µm Sn)

### Materialangaben - Gehäuse

Isolierstoff	PA
Isolierstoffgruppe	I
CTI nach IEC 60112	600
Brennbarkeitsklasse nach UL 94	V0
Glühdraht-Entflammbarkeitszahl GWFI nach EN 60695-2-12	850
Glühdraht-Entzündungstemperatur GWIT nach EN 60695-2-13	775
Temperatur der Kugeldruckprüfung nach EN 60695-10-2	125 °C

### Maßangaben zum Produkt

Länge [ l ]	25,23 mm
Breite [ w ]	15,86 mm
Höhe [ h ]	15 mm
Rastermaß	5,08 mm
Maß a	10,16 mm

# Leiterplattensteckverbinder - FKCS 2,5/ 3-ST-5,08 - 1975082

## Technische Daten

### Verpackungsangaben

Verpackungsart	verpackt im Karton
Verpackungseinheit	50
Benennung Verpackungseinheiten	Stück

### Umgebungsbedingungen

Umgebungstemperatur (Lagerung/Transport)	-40 °C ... 70 °C
Umgebungstemperatur (Montage)	-5 °C ... 100 °C
Umgebungstemperatur (Betrieb)	-40 °C ... 100 °C (in Abhängigkeit der Derating-Kurve)

### Anschluss und Verbindungsmethode

Leiteranschlussprüfung	Das abisolierte Ende des größten Leiters lässt sich vollständig und ohne übermäßige Kraft in die Öffnung der Klemmstelle einführen.
Prüfungsergebnis	Prüfung bestanden
Prüfung - Mehrmaliges Anschliessen und Lösen	DIN EN 60999-1 (VDE 0609-1):2000-12
	Prüfung bestanden
Prüfung auf Leiterbeschädigung und -lockerung	DIN EN 60999-1 (VDE 0609-1):2000-12
	Prüfung bestanden

### Zugprüfung

Zugprüfung	DIN EN 60999-1 (VDE 0609-1):2000-12
	Prüfung bestanden
Leiterquerschnitt / Leiterart / Zugkraft	0,2 mm² / starr / > 10 N
	0,2 mm² / flexibel / > 10 N
	2,5 mm² / starr / > 50 N
	2,5 mm² / flexibel / > 50 N

### Mechanische Prüfungen nach Norm

Sichtprüfung	Prüfung bestanden DIN EN 60512-1-1:2003-01
Maßprüfung	Prüfung bestanden DIN EN 60512-1-2:2003-01
Beständigkeit von Aufschriften	Prüfung bestanden DIN EN 60068-2-70:1996-07
Ergebnis	Prüfung bestanden
Prüfspezifikation	DIN EN 60512-13-2:2006-11
Anzahl der Zyklen	25
Steckkraft je Pol ca.	9 N
Ziehkraft je Pol ca.	8 N
Polarisation und Kodierung	Prüfung bestanden DIN EN 60512-13-5:2006-11
Ergebnis	Prüfung bestanden
Prüfspezifikation	DIN EN 60512-15-1:2009-03
Prüfkraft je Pol	29 N

### Luft- und Kriechstrecken

Luft und Kriechstrecken	DIN EN 60664-1 (VDE 0110-1):2008-01
Prüfspezifikation	DIN EN 60664-1 (VDE 0110-1):2008-01
Bemessungsisolationsspannung (III/3)	320 V

# Leiterplattensteckverbinder - FKCS 2,5/ 3-ST-5,08 - 1975082

## Technische Daten

### Luft- und Kriechstrecken

Bemessungsisolationsspannung (III/2)	320 V
Bemessungsisolationsspannung (II/2)	630 V
Bemessungsstoßspannung (III/3)	4 kV
Bemessungsstoßspannung (III/2)	4 kV
Bemessungsstoßspannung (II/2)	4 kV
Mindestwert der Luftstrecke - inhomogenes Feld (III/3)	3 mm
Mindestwert der Luftstrecke - inhomogenes Feld (III/2)	3 mm
Mindestwert der Luftstrecke - inhomogenes Feld (II/2)	3 mm
Mindestwert der Kriechstrecke (III/3)	4 mm
Mindestwert der Kriechstrecke (III/2)	3 mm
Mindestwert der Kriechstrecke (II/2)	3,2 mm

### Elektrische Prüfungen - Funktion

Prüfspezifikation	DIN EN 60999-1 (VDE 0609-1):2000-12
-------------------	-------------------------------------

### Temperaturzyklen

Prüfspezifikation	DIN EN 60999-1 (VDE 0609-1):2000-12
Prüfstrom (minimaler Querschnitt)	4 A AC
Prüfstrom (maximaler Querschnitt)	12 A AC
Temperaturzyklen	192

### Strombelastbarkeits- / Derating-Kurven

### Mechanische Prüfungen (A)

Steckkraft je Pol ca.	9 N
Ziehkraft je Pol ca.	8 N
Unverwechselbarkeit beim Stecken Anforderung >20 N	Prüfung bestanden
Kontakthalterung im Einsatz Anforderung >20 N	Prüfung bestanden

### Lebensdauerprüfungen (B)

Prüfspezifikation	DIN EN 60512-9-1 (VDE 0687-512-9-1):2010-12
Durchgangswiderstand R <sub>1</sub>	1,1 mΩ
Steckzyklen	25
Durchgangswiderstand R <sub>2</sub>	1,2 mΩ
Stehstoßspannung auf Meereshöhe	4,8 kV
Stehwechselspannung	2,21 kV
Isolationswiderstand benachbarte Pole	> 24 GΩ

### Klimatische Prüfungen (D)

Prüfspezifikation	DIN EN ISO 6988:1997-03
Kältebeanspruchung	-40 °C/2 h
Wärmebeanspruchung	100 °C/168 h
Korrosionsbeanspruchung	0,2 dm <sup>3</sup> SO <sub>2</sub> auf 300 dm <sup>3</sup> /40 °C/1 Zyklus
Stehstoßspannung auf Meereshöhe	4,8 kV

## Leiterplattensteckverbinder - FKCS 2,5/ 3-ST-5,08 - 1975082

### Technische Daten

#### Klimatische Prüfungen (D)

Stehwechselspannung	2,21 kV
---------------------	---------

#### Umwelt- und Lebensdauerprüfungen (E)

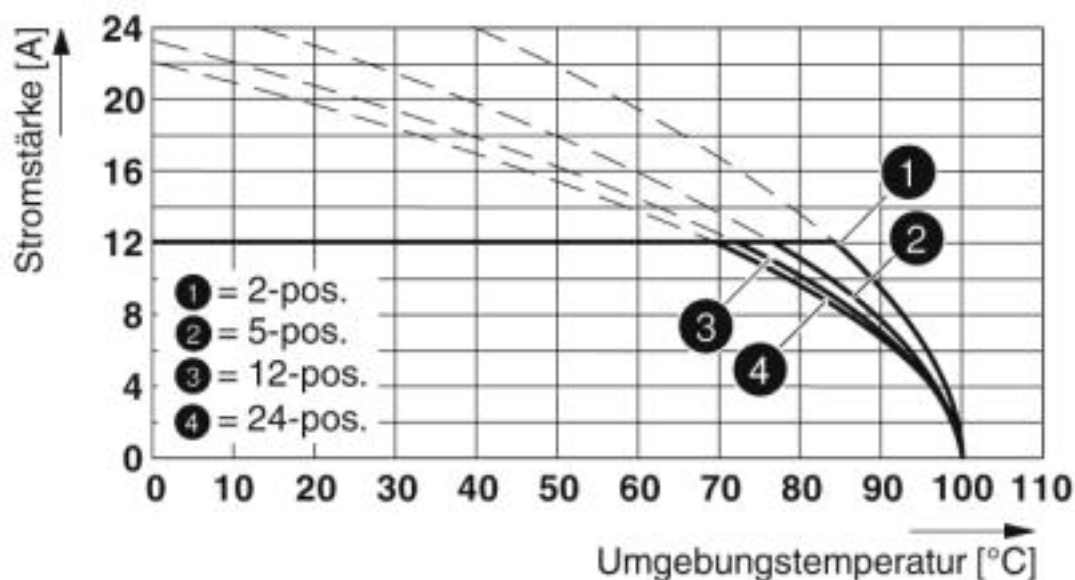
Prüfspezifikation	DIN EN 61984 (VDE 0627):2009-11
Ergebnis Schutzgrad IP-Code	Fingerberührsicherheit mit IP20 Prüffinger

#### Environmental Product Compliance

China RoHS	Zeitraum für bestimmungsgemäße Verwendung: unbegrenzt = EFUP-e
	Keine Gefahrstoffe über den Grenzwerten

### Zeichnungen

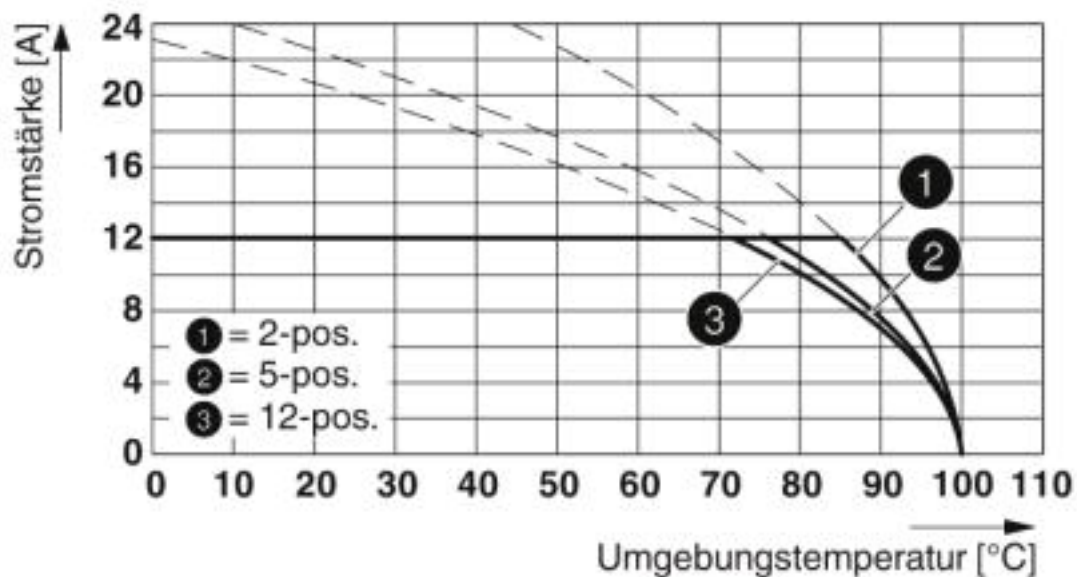
Diagramm



Typ: FKCS 2,5/...-ST-5,08 mit CCA 2,5/...-G-5,08 P26THR

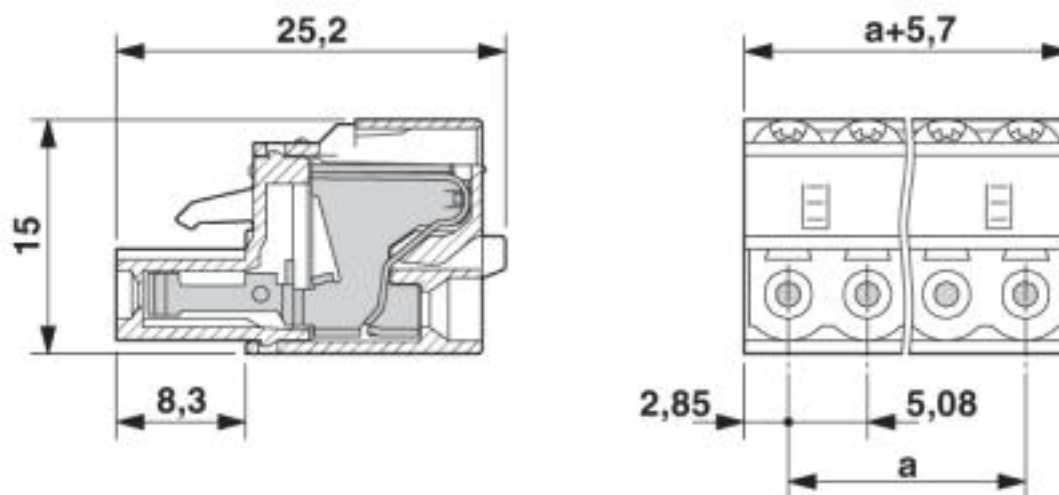
## Leiterplattensteckverbinder - FKCS 2,5/ 3-ST-5,08 - 1975082

Diagramm



Typ: FKCS 2,5/...-ST-5,08 mit CCVA 2,5/...-G-5,08 P26THR

Maßzeichnung



### Klassifikationen

eCl@ss

eCl@ss 4.0	27260700
eCl@ss 4.1	27260700
eCl@ss 5.0	27260700
eCl@ss 5.1	27260700
eCl@ss 6.0	27260700
eCl@ss 7.0	27440309

# Leiterplattensteckverbinder - FKCS 2,5/ 3-ST-5,08 - 1975082

## Klassifikationen

### eCl@ss

eCl@ss 8.0	27440309
eCl@ss 9.0	27440309

### ETIM

ETIM 3.0	EC001121
ETIM 4.0	EC002638
ETIM 5.0	EC002638
ETIM 6.0	EC002638
ETIM 7.0	EC002638

### UNSPSC

UNSPSC 6.01	30211810
UNSPSC 7.0901	39121409
UNSPSC 11	39121409
UNSPSC 12.01	39121409
UNSPSC 13.2	39121409
UNSPSC 18.0	39121409
UNSPSC 19.0	39121409
UNSPSC 20.0	39121409
UNSPSC 21.0	39121409

## Approbationen

### Approbationen

#### Approbationen

IECEE CB Scheme / EAC / cULus Recognized / VDE Zeichengenehmigung

#### Ex Approbationen


### Approbationsdetails


IECEE CB Scheme	<b>CB</b> scheme	<a href="http://www.iecee.org/">http://www.iecee.org/</a>	DE1-60988-B1B2
Nennspannung UN	250 V		
Nennstrom IN	12 A		
mm²/AWG/kcmil	0.2-2.5		

# Leiterplattensteckverbinder - FKCS 2,5/ 3-ST-5,08 - 1975082

## Approbationen

EAC		B.01742
-----	---	---------

cULus Recognized		<a href="http://database.ul.com/cgi-bin/XYV/template/LISEXT/1FRAME/index.htm">http://database.ul.com/cgi-bin/XYV/template/LISEXT/1FRAME/index.htm</a>	E60425-19931011
	B	D	
Nennspannung UN	300 V	300 V	
Nennstrom IN	10 A	10 A	
mm²/AWG/kcmil	26-12	26-12	

VDE Zeichengenehmigung		<a href="http://www2.vde.com/de/Institut/Online-Service/VDE-gepruefteProdukte/Seiten/Online-Suche.aspx">http://www2.vde.com/de/Institut/Online-Service/VDE-gepruefteProdukte/Seiten/Online-Suche.aspx</a>	40050694
Nennspannung UN	250 V		
Nennstrom IN	12 A		
mm²/AWG/kcmil	0.2-2.5		

## Zubehör

### Zubehör

#### Crimpwerkzeug

Presszange - CRIMPFOX 6 - 1212034



Presszange, für Aderendhülsen ohne Isolierkragen nach DIN 46228 Teil 1 und Aderendhülsen mit Isolierkragen nach DIN 46228 Teil 4, 0,25 mm² ... 6,0 mm², seitliche Einführung, Trapez-Crimp

## Isolierhülse

Isolierhülse - MPS-IH WH - 0201663

Isolierhülse, Farbe: weiß





## Leiterplattensteckverbinder - FKCS 2,5/ 3-ST-5,08 - 1975082

### Zubehör

Isolierhülse - MPS-IH RD - 0201676

Isolierhülse, Farbe: rot



Isolierhülse - MPS-IH BU - 0201689

Isolierhülse, Farbe: blau



Isolierhülse - MPS-IH GN - 0201702

Isolierhülse, Farbe: grün



### Klemmenmarker beschriftet

Kennzeichnungskarte - SK 5,08/3,8:FORTL.ZAHLEN - 0804293



Kennzeichnungskarte, Karte, weiß, beschriftet, längs: fortlaufende Zahlen 1 ... 10, 11 ... 20 usw. bis 91 ... (99)100, Montageart: kleben, für Klemmenbreite: 5,08 mm, Schriftfeldgröße: 5,08 x 3,8 mm

### Klemmenmarker unbeschriftet

Kennzeichnungskarte - SK 5,08/3,8:UNBEDRUCKT - 0805412



Kennzeichnungskarte, Karte, weiß, unbeschriftet, beschriftbar mit: Bezeichnungsstift, Montageart: kleben, für Klemmenbreite: 5,08 mm, Schriftfeldgröße: 5,08 x 3,8 mm

### Kodierelement

# Leiterplattensteckverbinder - FKCS 2,5/ 3-ST-5,08 - 1975082

## Zubehör

Kodierprofil - CP-MSTB - 1734634



Kodierprofil, wird in die Nut am Steckerteil bzw. invertierten Grundgehäuse eingeschoben, aus rotem Isolierstoff

---

## Prüfstecker

Prüfstecker - MPS-MT - 0201744



Prüfstecker, mit Lötanschluss bis 1 mm<sup>2</sup> Leiterquerschnitt, Farbe: grau

---

Reduzierstecker - RPS - 0201647



Reduzierstecker, Farbe: grau

---

## Schraubwerkzeug

Schraubendreher - SZS 0,6X3,5 - 1205053



Betätigungswerkzeug, für ST-Klemmen, isoliert, auch als Schlitz-Schraubendreher geeignet, Größe: 0,6x3,5x100 mm, 2-Komponentengriff, mit Abrollschutz

---

## Optionales Zubehör

Leiterplattengrundleiste - MSTBW 2,5/ 3-G-5,08 - 1735879



Leiterplattengrundleiste, Nennstrom: 12 A, Bemessungsspannung (III/2): 320 V, Nennquerschnitt: 2,5 mm<sup>2</sup>, Polzahl: 3, Rastermaß: 5,08 mm, Farbe: grün, Kontaktoberfläche: Zinn, Montage: Wellenlöten, Pin-Layout: Lineares Pinning, Pinlänge [P]: 3,5 mm

## Leiterplattensteckverbinder - FKCS 2,5/ 3-ST-5,08 - 1975082

### Zubehör

#### Leiterplattengrundleiste - MDSTBV 2,5/ 3-G1-5,08 - 1736742



Leiterplattengrundleiste, Nennstrom: 10 A, Bemessungsspannung (III/2): 320 V, Nennquerschnitt: 2,5 mm<sup>2</sup>, Polzahl: 3, Rastermaß: 5,08 mm, Farbe: grün, Kontaktoberfläche: Zinn, Montage: Wellenlöten, Pin-Layout: Lineares Pinning, Pinlänge [P]: 3,9 mm, Bei Kombination mit MVSTB- oder FKCV-Steckerteilen ist jeweils ein MVSTBW- (bzw. FKCVW-) und ein MVSTBR-Stecker (bzw. FKCVR-) zu verwenden. Kombination mit TMSTBP-Steckerteilen ist nicht möglich!

#### Leiterplattensteckverbinder - MSTBVA 2,5/ 3-G-5,08 - 1755749



Leiterplattengrundleiste, Nennstrom: 12 A, Bemessungsspannung (III/2): 320 V, Nennquerschnitt: 2,5 mm<sup>2</sup>, Polzahl: 3, Rastermaß: 5,08 mm, Farbe: grün, Kontaktoberfläche: Zinn, Montage: Wellenlöten, Pin-Layout: Lineares Pinning, Pinlänge [P]: 3,9 mm

#### Leiterplattensteckverbinder - MSTBA 2,5/ 3-G-5,08 - 1757255



Leiterplattengrundleiste, Nennstrom: 12 A, Bemessungsspannung (III/2): 320 V, Nennquerschnitt: 2,5 mm<sup>2</sup>, Polzahl: 3, Rastermaß: 5,08 mm, Farbe: grün, Kontaktoberfläche: Zinn, Montage: Wellenlöten, Pin-Layout: Lineares Pinning, Pinlänge [P]: 3,5 mm

#### Leiterplattengrundleiste - MSTBV 2,5/ 3-G-5,08 - 1758021



Leiterplattengrundleiste, Nennstrom: 12 A, Bemessungsspannung (III/2): 320 V, Nennquerschnitt: 2,5 mm<sup>2</sup>, Polzahl: 3, Rastermaß: 5,08 mm, Farbe: grün, Kontaktoberfläche: Zinn, Montage: Wellenlöten, Pin-Layout: Lineares Pinning, Pinlänge [P]: 3,9 mm

#### Leiterplattengrundleiste - MSTB 2,5/ 3-G-5,08 - 1759020



Leiterplattengrundleiste, Nennstrom: 12 A, Bemessungsspannung (III/2): 320 V, Nennquerschnitt: 2,5 mm<sup>2</sup>, Polzahl: 3, Rastermaß: 5,08 mm, Farbe: grün, Kontaktoberfläche: Zinn, Montage: Wellenlöten, Pin-Layout: Lineares Pinning, Pinlänge [P]: 3,5 mm

## Leiterplattensteckverbinder - FKCS 2,5/ 3-ST-5,08 - 1975082

### Zubehör

#### Leiterplattengrundleiste - MDSTB 2,5/ 3-G-5,08 - 1762075



Leiterplattengrundleiste, Nennstrom: 10 A, Bemessungsspannung (III/2): 320 V, Nennquerschnitt: 2,5 mm<sup>2</sup>, Polzahl: 3, Rastermaß: 5,08 mm, Farbe: grün, Kontaktoberfläche: Zinn, Montage: Wellenlöten, Pin-Layout: Lineares Pinning, Pinlänge [P]: 3,2 mm, Anreihbar! Befestigungsflansch: Art.-Nr. 1736771, 1736768. Bei Kombination mit MVSTB- oder FKCV-Steckerteilen ist jeweils ein MVSTBW- (bzw. FKCVW-) und ein MVSTBR-Stecker (bzw. FKCVR-) zu verwenden. Kombination mit TMSTBP-Steckerteilen ist nicht möglich!

#### Leiterplattengrundleiste - MDSTB 2,5/ 3-G1-5,08 - 1762376



Leiterplattengrundleiste, Nennstrom: 10 A, Bemessungsspannung (III/2): 320 V, Nennquerschnitt: 2,5 mm<sup>2</sup>, Polzahl: 3, Rastermaß: 5,08 mm, Farbe: grün, Kontaktoberfläche: Zinn, Montage: Wellenlöten, Pin-Layout: Lineares Pinning, Pinlänge [P]: 3,5 mm, Bei Kombination mit MVSTB- oder FKCV-Steckerteilen ist jeweils ein MVSTBW- (bzw. FKCVW-) und ein MVSTBR-Stecker (bzw. FKCVR-) zu verwenden. Kombination mit TMSTBP-Steckerteilen ist nicht möglich!

#### Leiterplattensteckverbinder - MDSTBV 2,5/ 3-G-5,08 - 1763087



Leiterplattengrundleiste, Nennstrom: 10 A, Bemessungsspannung (III/2): 320 V, Nennquerschnitt: 2,5 mm<sup>2</sup>, Polzahl: 3, Rastermaß: 5,08 mm, Farbe: grün, Kontaktoberfläche: Zinn, Montage: Wellenlöten, Pin-Layout: Lineares Pinning, Pinlänge [P]: 3,5 mm, Anreihbar! Befestigungsflansch: Art.-Nr. 1836477, 1836480. Bei Kombination mit MVSTB- oder FKCV-Steckerteilen ist jeweils ein MVSTBW- (bzw. FKCVW-) und ein MVSTBR-Stecker (bzw. FKCVR-) zu verwenden. Kombination mit TMSTBP-Steckerteilen ist nicht möglich!

#### Leiterplattengrundleiste - SMSTBA 2,5/ 3-G-5,08 - 1767384



Leiterplattengrundleiste, Nennstrom: 12 A, Bemessungsspannung (III/2): 320 V, Nennquerschnitt: 2,5 mm<sup>2</sup>, Polzahl: 3, Rastermaß: 5,08 mm, Farbe: grün, Kontaktoberfläche: Zinn, Montage: Wellenlöten, Pin-Layout: Lineares Pinning, Pinlänge [P]: 3,5 mm

#### Leiterplattensteckverbinder - SMSTB 2,5/ 3-G-5,08 - 1769476



Leiterplattengrundleiste, Nennstrom: 12 A, Bemessungsspannung (III/2): 320 V, Nennquerschnitt: 2,5 mm<sup>2</sup>, Polzahl: 3, Rastermaß: 5,08 mm, Farbe: grün, Kontaktoberfläche: Zinn, Montage: Wellenlöten, Pin-Layout: Lineares Pinning, Pinlänge [P]: 3,5 mm

## Leiterplattensteckverbinder - FKCS 2,5/ 3-ST-5,08 - 1975082

### Zubehör

Leiterplattengrundleiste - MSTBA 2,5/ 3-G-5,08-LA - 1770957



Leiterplattengrundleiste, Polzahl: 3, Rastermaß: 5,08 mm, Farbe: grün, Kontaktoberfläche: Zinn, Pin-Layout: Lineares Pinning, Pinlänge [P]: 3,5 mm

Leiterplattengrundleiste - MDSTBW 2,5/ 3-G-5,08 - 1802414



Leiterplattengrundleiste, Nennstrom: 10 A, Bemessungsspannung (III/2): 320 V, Nennquerschnitt: 2,5 mm<sup>2</sup>, Polzahl: 3, Rastermaß: 5,08 mm, Farbe: grün, Kontaktoberfläche: Zinn, Montage: Wellenlöten, Pin-Layout: Lineares Pinning, Pinlänge [P]: 3,8 mm, Der Artikel ist zu unterschiedlichen Polzahlen anreihbar! Bei Kombination mit MVSTB- oder FKCV-Steckerteilen ist jeweils ein MVSTBW- (bzw. FKCVW-) und ein MVSTBR-Stecker (bzw. FKCVR-) zu verwenden. Kombination mit TMSTBP-Steckerteilen ist nicht möglich!

Leiterplattengrundleiste - MDSTBA 2,5/ 3-G-5,08 - 1842076



Leiterplattengrundleiste, Nennstrom: 10 A, Bemessungsspannung (III/2): 320 V, Nennquerschnitt: 2,5 mm<sup>2</sup>, Polzahl: 3, Rastermaß: 5,08 mm, Farbe: grün, Kontaktoberfläche: Zinn, Montage: Wellenlöten, Pin-Layout: Lineares Pinning, Pinlänge [P]: 3,2 mm, Der Artikel ist zu unterschiedlichen Polzahlen anreihbar! Bei Kombination mit MVSTB- oder FKCV-Steckerteilen ist jeweils ein MVSTBW- (bzw. FKCVW-) und ein MVSTBR-Stecker (bzw. FKCVR-) zu verwenden. Kombination mit TMSTBP-Steckerteilen ist nicht möglich!

Leiterplattengrundleiste - MDSTBVA 2,5/ 3-G-5,08 - 1845345



Leiterplattengrundleiste, Nennstrom: 10 A, Bemessungsspannung (III/2): 320 V, Nennquerschnitt: 2,5 mm<sup>2</sup>, Polzahl: 3, Rastermaß: 5,08 mm, Farbe: grün, Kontaktoberfläche: Zinn, Montage: Wellenlöten, Pin-Layout: Lineares Pinning, Pinlänge [P]: 3,9 mm, Der Artikel ist zu unterschiedlichen Polzahlen anreihbar! Bei Kombination mit MVSTB- oder FKCV-Steckerteilen ist jeweils ein MVSTBW- (bzw. FKCVW-) und ein MVSTBR-Stecker (bzw. FKCVR-) zu verwenden. Kombination mit TMSTBP-Steckerteilen ist nicht möglich!

Leiterplattengrundleiste - MSTBO 2,5/ 3-GR-5,08 - 1847110



Leiterplattengrundleiste, Nennstrom: 8 A, Bemessungsspannung (III/2): 320 V, Nennquerschnitt: 2,5 mm<sup>2</sup>, Polzahl: 3, Rastermaß: 5,08 mm, Farbe: grün, Kontaktoberfläche: Zinn, Montage: Wellenlöten, Pin-Layout: Lineares Pinning, Pinlänge [P]: 3,2 mm

## Leiterplattensteckverbinder - FKCS 2,5/ 3-ST-5,08 - 1975082

### Zubehör

#### Leiterplattengrundleiste - MSTBO 2,5/ 3-GL-5,08 - 1850440



Leiterplattengrundleiste, Nennstrom: 8 A, Bemessungsspannung (III/2): 320 V, Nennquerschnitt: 2,5 mm<sup>2</sup>, Polzahl: 3, Rastermaß: 5,08 mm, Farbe: grün, Kontaktoberfläche: Zinn, Montage: Wellenlöten, Pin-Layout: Lineares Pinning, Pinlänge [P]: 3,2 mm

#### Leiterplattengrundleiste - MDSTBA 2,5/ 3-GL-5,08 - 1874714



Leiterplattengrundleiste, Nennstrom: 10 A, Bemessungsspannung (III/2): 320 V, Nennquerschnitt: 2,5 mm<sup>2</sup>, Polzahl: 3, Rastermaß: 5,08 mm, Farbe: grün, Kontaktoberfläche: Zinn, Montage: Wellenlöten, Pin-Layout: Lineares Pinning, Pinlänge [P]: 3,2 mm, Der Artikel ist zu unterschiedlichen Polzahlen anreihbar! Bei Kombination mit MVSTB- oder FKCV-Steckerteilen ist jeweils ein MVSTBW- (bzw. FKCVW-) und ein MVSTBR-Stecker (bzw. FKCVR-) zu verwenden. Kombination mit TMSTBP-Steckerteilen ist nicht möglich!

#### Leiterplattengrundleiste - MDSTBA 2,5/ 3-GR-5,08 - 1874727



Leiterplattengrundleiste, Nennstrom: 10 A, Bemessungsspannung (III/2): 320 V, Nennquerschnitt: 2,5 mm<sup>2</sup>, Polzahl: 3, Rastermaß: 5,08 mm, Farbe: grün, Kontaktoberfläche: Zinn, Montage: Wellenlöten, Pin-Layout: Lineares Pinning, Pinlänge [P]: 3,2 mm, Der Artikel ist zu unterschiedlichen Polzahlen anreihbar! Bei Kombination mit MVSTB- oder FKCV-Steckerteilen ist jeweils ein MVSTBW- (bzw. FKCVW-) und ein MVSTBR-Stecker (bzw. FKCVR-) zu verwenden. Kombination mit TMSTBP-Steckerteilen ist nicht möglich!

#### Leiterplattengrundleiste - MDSTBVA 2,5/ 3-GL-5,08 - 1874756



Leiterplattengrundleiste, Nennstrom: 10 A, Bemessungsspannung (III/2): 320 V, Nennquerschnitt: 2,5 mm<sup>2</sup>, Polzahl: 3, Rastermaß: 5,08 mm, Farbe: grün, Kontaktoberfläche: Zinn, Montage: Wellenlöten, Pin-Layout: Lineares Pinning, Pinlänge [P]: 3,9 mm, Der Artikel ist zu unterschiedlichen Polzahlen anreihbar! Bei Kombination mit MVSTB- oder FKCV-Steckerteilen ist jeweils ein MVSTBW- (bzw. FKCVW-) und ein MVSTBR-Stecker (bzw. FKCVR-) zu verwenden. Kombination mit TMSTBP-Steckerteilen ist nicht möglich!

#### Leiterplattengrundleiste - MDSTBVA 2,5/ 3-GR-5,08 - 1874769



Leiterplattengrundleiste, Nennstrom: 10 A, Bemessungsspannung (III/2): 320 V, Nennquerschnitt: 2,5 mm<sup>2</sup>, Polzahl: 3, Rastermaß: 5,08 mm, Farbe: grün, Kontaktoberfläche: Zinn, Montage: Wellenlöten, Pin-Layout: Lineares Pinning, Pinlänge [P]: 3,9 mm, Der Artikel ist zu unterschiedlichen Polzahlen anreihbar! Bei Kombination mit MVSTB- oder FKCV-Steckerteilen ist jeweils ein MVSTBW- (bzw. FKCVW-) und ein MVSTBR-Stecker (bzw. FKCVR-) zu verwenden. Kombination mit TMSTBP-Steckerteilen ist nicht möglich!

## Leiterplattensteckverbinder - FKCS 2,5/ 3-ST-5,08 - 1975082

### Zubehör

#### Leiterplattensteckverbinder - DFK-MSTBA 2,5/ 3-G-5,08 - 1898842



Durchführungsgrundleiste, Nennstrom: 12 A, Bemessungsspannung (III/2): 320 V, Nennquerschnitt: 2,5 mm<sup>2</sup>, Polzahl: 3, Rastermaß: 5,08 mm, Farbe: grün, Kontaktoberfläche: Zinn, Montage: Wellenlöten, Pin-Layout: Lineares Pinning, Pinlänge [P]: 3,2 mm

#### Leiterplattensteckverbinder - DFK-MSTBVA 2,5/ 3-G-5,08 - 1899142



Durchführungsgrundleiste, Nennstrom: 12 A, Bemessungsspannung (III/2): 320 V, Nennquerschnitt: 2,5 mm<sup>2</sup>, Polzahl: 3, Rastermaß: 5,08 mm, Farbe: grün, Kontaktoberfläche: Zinn, Montage: Wellenlöten, Pin-Layout: Lineares Pinning

#### Leiterplattensteckverbinder - MSTBA 2,5/ 3-G-5,08 THT-R32 - 1937240



Leiterplattengrundleiste, Polzahl: 3, Rastermaß: 5,08 mm, Farbe: schwarz, Kontaktoberfläche: Zinn, Pin-Layout: Lineares Pinning, Pinlänge [P]: 3,2 mm, Anwenderinformationen und Designempfehlungen zur Through Hole Reflow Technologie finden Sie unter 'Downloads'

#### Leiterplattensteckverbinder - MSTBVA 2,5/ 3-G-5,08 THT-R56 - 1940428



Leiterplattengrundleiste, Polzahl: 3, Rastermaß: 5,08 mm, Farbe: schwarz, Kontaktoberfläche: Zinn, Pin-Layout: Lineares Pinning, Pinlänge [P]: 3,9 mm, Anwenderinformationen und Designempfehlungen zur Through Hole Reflow Technologie finden Sie unter 'Downloads'

#### Leiterplattensteckverbinder - CC 2,5/ 3-G-5,08 P26THR - 1954391



Leiterplattengrundleiste, Nennstrom: 12 A, Bemessungsspannung (III/2): 320 V, Nennquerschnitt: 2,5 mm<sup>2</sup>, Polzahl: 3, Rastermaß: 5,08 mm, Farbe: schwarz, Kontaktoberfläche: Zinn, Montage: THR-Löten, Pin-Layout: Lineares Pinning, Pinlänge [P]: 2,6 mm, Anwenderinformationen und Designempfehlungen zur Through Hole Reflow Technologie finden Sie unter 'Downloads'

## Leiterplattensteckverbinder - FKCS 2,5/ 3-ST-5,08 - 1975082

### Zubehör

#### Leiterplattensteckverbinder - CC 2,5/ 3-G-5,08 P26THRR32 - 1954595



Leiterplattengrundleiste, Nennstrom: 12 A, Bemessungsspannung (III/2): 320 V, Nennquerschnitt: 2,5 mm<sup>2</sup>, Polzahl: 3, Rastermaß: 5,08 mm, Farbe: schwarz, Kontaktoberfläche: Zinn, Montage: THR-Löten, Pin-Layout: Lineares Pinning, Pinlänge [P]: 2,6 mm, Anwenderinformationen und Designempfehlungen zur Through Hole Reflow Technologie finden Sie unter 'Downloads'

#### Leiterplattensteckverbinder - CCA 2,5/ 3-G-5,08 P26THR - 1954922



Leiterplattengrundleiste, Nennstrom: 12 A, Bemessungsspannung (III/2): 320 V, Nennquerschnitt: 2,5 mm<sup>2</sup>, Polzahl: 3, Rastermaß: 5,08 mm, Farbe: schwarz, Kontaktoberfläche: Zinn, Montage: THR-Löten, Pin-Layout: Lineares Pinning, Pinlänge [P]: 2,6 mm, Anwenderinformationen und Designempfehlungen zur Through Hole Reflow Technologie finden Sie unter 'Downloads'

#### Leiterplattensteckverbinder - CCA 2,5/ 3-G-5,08 P26THRR32 - 1955044



Leiterplattengrundleiste, Nennstrom: 12 A, Bemessungsspannung (III/2): 320 V, Nennquerschnitt: 2,5 mm<sup>2</sup>, Polzahl: 3, Rastermaß: 5,08 mm, Farbe: schwarz, Kontaktoberfläche: Zinn, Montage: THR-Löten, Pin-Layout: Lineares Pinning, Pinlänge [P]: 2,6 mm, Anwenderinformationen und Designempfehlungen zur Through Hole Reflow Technologie finden Sie unter 'Downloads'

#### Leiterplattensteckverbinder - CCV 2,5/ 3-G-5,08 P26THR - 1955390



Leiterplattengrundleiste, Nennstrom: 12 A, Bemessungsspannung (III/2): 320 V, Nennquerschnitt: 2,5 mm<sup>2</sup>, Polzahl: 3, Rastermaß: 5,08 mm, Farbe: schwarz, Kontaktoberfläche: Zinn, Montage: THR-Löten, Pin-Layout: Lineares Pinning, Pinlänge [P]: 2,6 mm, Anwenderinformationen und Designempfehlungen zur Through Hole Reflow Technologie finden Sie unter 'Downloads'

#### Leiterplattensteckverbinder - CCV 2,5/ 3-G-5,08 P26THRR32 - 1955536



Leiterplattengrundleiste, Nennstrom: 12 A, Bemessungsspannung (III/2): 320 V, Nennquerschnitt: 2,5 mm<sup>2</sup>, Polzahl: 3, Rastermaß: 5,08 mm, Farbe: schwarz, Kontaktoberfläche: Zinn, Montage: THR-Löten, Pin-Layout: Lineares Pinning, Pinlänge [P]: 2,6 mm, Anwenderinformationen und Designempfehlungen zur Through Hole Reflow Technologie finden Sie unter 'Downloads'



## Leiterplattensteckverbinder - FKCS 2,5/ 3-ST-5,08 - 1975082

### Zubehör

#### Leiterplattensteckverbinder - CCVA 2,5/ 3-G-5,08 P26THR - 1955866



Leiterplattengrundleiste, Nennstrom: 12 A, Bemessungsspannung (III/2): 320 V, Nennquerschnitt: 2,5 mm<sup>2</sup>, Polzahl: 3, Rastermaß: 5,08 mm, Farbe: schwarz, Kontaktoberfläche: Zinn, Montage: THR-Löten, Pin-Layout: Lineares Pinning, Pinlänge [P]: 2,6 mm, Anwenderinformationen und Designempfehlungen zur Through Hole Reflow Technologie finden Sie unter 'Downloads'

---

#### Leiterplattensteckverbinder - CCVA 2,5/ 3-G-5,08 P26THRR32 - 1955976



Leiterplattengrundleiste, Nennstrom: 12 A, Bemessungsspannung (III/2): 320 V, Nennquerschnitt: 2,5 mm<sup>2</sup>, Polzahl: 3, Rastermaß: 5,08 mm, Farbe: schwarz, Kontaktoberfläche: Zinn, Montage: THR-Löten, Pin-Layout: Lineares Pinning, Pinlänge [P]: 2,6 mm, Anwenderinformationen und Designempfehlungen zur Through Hole Reflow Technologie finden Sie unter 'Downloads'