

## Leiterplattensteckverbinder - FKCS 2,5/ 3-STF-5,08 - 1975273

Bitte beachten Sie, dass die hier angegebenen Daten dem Online-Katalog entnommen sind. Die vollständigen Informationen und Daten entnehmen Sie bitte der Anwenderdokumentation. Es gelten die Allgemeinen Nutzungsbedingungen für Internet-Downloads.  
(<http://phoenixcontact.de/download>)

Leiterplattenstecker, Nennstrom: 12 A, Bemessungsspannung (III/2): 320 V, Nennquerschnitt: 2,5 mm<sup>2</sup>, Polzahl: 3, Rastermaß: 5,08 mm, Anschlussart: Push-in-Federanschluss, Farbe: grün, Kontaktfläche: Zinn





Abbildung zeigt eine 10-polige Variante des Artikels

### Ihre Vorteile

- ✓ Werkzeugloser, zeitsparender Push-in-Anschluss
- ✓ Durch fixierten Schraubendreher geöffneter Klemmraum ermöglicht komfortablen Leiteranschluss
- ✓ Schnell und komfortabel testen durch integrierte Prüfmöglichkeit
- ✓ Verschraubarer Flansch für höchste mechanische Stabilität
- ✓ Mit MSTB 2,5-Familie kombinierbar



### Kaufmännische Daten

Verpackungseinheit	50 STK
GTIN	 4 017918 971601
GTIN	4017918971601
Gewicht pro Stück (exklusive Verpackung)	6,384 g
Gewicht pro Stück (inklusive Verpackung)	6,384 g
Zolltarifnummer	85366990
Herkunftsland	Deutschland
Verkaufsschlüssel	E1 - Leiterplattenanschl.

### Technische Daten

#### Artikeleigenschaften

Kurzbezeichnung	Leiterplattensteckverbinder
Stecksystem	CLASSIC COMBICON
Kontaktart	Buchse (female)
Artikelfamilie	FKCS 2,5/..-STF
Rastermaß	5,08 mm

# Leiterplattensteckverbinder - FKCS 2,5/ 3-STF-5,08 - 1975273

## Technische Daten

### Artikeleigenschaften

Polzahl	3
Anschlussart	Push-in-Federanschluss
Verriegelung	Schraubflansch
Anzahl der Etagen	1
Anzahl der Anschlüsse	3
Anzahl der Potenziale	3

### Elektrische Kenndaten

Nennspannung	320 V
--------------	-------

### Anschlussvermögen

Anschlussart	Push-in-Federanschluss
steckbar	ja
Leiterquerschnitt starr	0,2 mm² ... 2,5 mm²
Leiterquerschnitt flexibel	0,2 mm² ... 2,5 mm²
Leiterquerschnitt AWG / kcmil	24 ... 12
Leiterquerschnitt flexibel m. Aderendhülse ohne Kunststoffhülse	0,25 mm² ... 2,5 mm²
Leiterquerschnitt flexibel m. Aderendhülse m. Kunststoffhülse	0,25 mm² ... 2,5 mm²
2 Leiter gleichen Querschnitts flexibel m. TWIN-AEH mit Kunststoffhülse	0,5 mm² ... 1,5 mm²
Lehrdorn a x b / Durchmesser	2,8 mm x 2,0 mm / 2,0 mm
Abisolierlänge	10 mm

### Materialangaben - Kontakt

Hinweis	WEEE/RoHS konform, whisker-frei nach IEC 60068-2-82/JEDEC JESD 201
Material Kontakt	Cu-Legierung
Oberflächenbeschaffenheit	schmelztauchverzinnt
Metalloberfläche Klemmstelle (Deckschicht)	Zinn (4 - 8 µm Sn)
Metalloberfläche Kontaktbereich (Deckschicht)	Zinn (4 - 8 µm Sn)

### Materialangaben - Gehäuse

Isolierstoff	PA
Isolierstoffgruppe	I
CTI nach IEC 60112	600
Brennbarkeitsklasse nach UL 94	V0
Glühdraht-Entflammbarkeitszahl GWFI nach EN 60695-2-12	850
Glühdraht-Entzündungstemperatur GWIT nach EN 60695-2-13	775
Temperatur der Kugeldruckprüfung nach EN 60695-10-2	125 °C

### Maßangaben zum Produkt

Länge [ l ]	25,2 mm
Breite [ w ]	25,34 mm
Höhe [ h ]	15 mm
Rastermaß	5,08 mm

# Leiterplattensteckverbinder - FKCS 2,5/ 3-STF-5,08 - 1975273

## Technische Daten

### Maßangaben zum Produkt

Bauhöhe (Höhe ohne Lötpin)	15 mm
Maß a	10,16 mm

### Verpackungsangaben

Verpackungsart	verpackt im Karton
Verpackungseinheit	50
Benennung Verpackungseinheiten	Stück

### Anschluss und Verbindungsmethode

Prüfung auf Leiterbeschädigung und -lockerung	DIN EN 60999-1 (VDE 0609-1):2000-12
	Prüfung bestanden

### Zugprüfung

Zugprüfung	DIN EN 60999-1 (VDE 0609-1):2000-12
	Prüfung bestanden

### Mechanische Prüfungen nach Norm

Sichtprüfung	Prüfung bestanden DIN EN 60512-1-1:2003-01
Maßprüfung	Prüfung bestanden DIN EN 60512-1-2:2003-01
Beständigkeit von Aufschriften	Prüfung bestanden DIN EN 60068-2-70:1996-07
Ergebnis	Prüfung bestanden
Prüfspezifikation	DIN EN 60512-13-2:2006-11
Anzahl der Zyklen	25
Steckkraft je Pol ca.	8 N
Ziehkraft je Pol ca.	6 N
Polarisation und Kodierung	Prüfung bestanden DIN EN 60512-13-5:2006-11
Ergebnis	Prüfung bestanden
Prüfspezifikation	DIN EN 60512-15-1:2009-03
Prüfkraft je Pol	33 N

### Luft- und Kriechstrecken

Bemessungsisolationsspannung (III/3)	320 V
Bemessungsisolationsspannung (III/2)	320 V
Bemessungsisolationsspannung (II/2)	630 V
Bemessungsstoßspannung (III/3)	4 kV
Bemessungsstoßspannung (III/2)	4 kV
Bemessungsstoßspannung (II/2)	4 kV

### Mechanische Prüfungen (A)

Steckkraft je Pol ca.	8 N
Ziehkraft je Pol ca.	6 N
Unverwechselbarkeit beim Stecken Anforderung >20 N	Prüfung bestanden
Kontakthalterung im Einsatz Anforderung >20 N	Prüfung bestanden

### Lebensdauerprüfungen (B)

## Leiterplattensteckverbinder - FKCS 2,5/ 3-STF-5,08 - 1975273

### Technische Daten

#### Lebensdauerprüfungen (B)

Prüfspezifikation	DIN EN 60512-9-1 (VDE 0687-512-9-1):2010-12
Durchgangswiderstand $R_1$	1,3 m $\Omega$
Steckzyklen	25
Durchgangswiderstand $R_2$	1,4 m $\Omega$
Stehstoßspannung auf Meereshöhe	4,8 kV
Stehwechselspannung	2,21 kV
Isolationswiderstand benachbarte Pole	> 0.2 T $\Omega$

#### Klimatische Prüfungen (D)

Prüfspezifikation	DIN EN ISO 6988:1997-03
Kältebeanspruchung	-40 °C/2 h
Wärmebeanspruchung	100 °C/168 h
Korrosionsbeanspruchung	0,2 dm <sup>3</sup> SO <sub>2</sub> auf 300 dm <sup>3</sup> /40 °C/1 Zyklus
Stehstoßspannung auf Meereshöhe	4,8 kV
Stehwechselspannung	2,21 kV

#### Umwelt- und Lebensdauerprüfungen (E)

Prüfspezifikation	DIN EN 61984 (VDE 0627):2009-11
Ergebnis Schutzgrad IP-Code	Fingerberührsicherheit mit IP20 Prüffinger

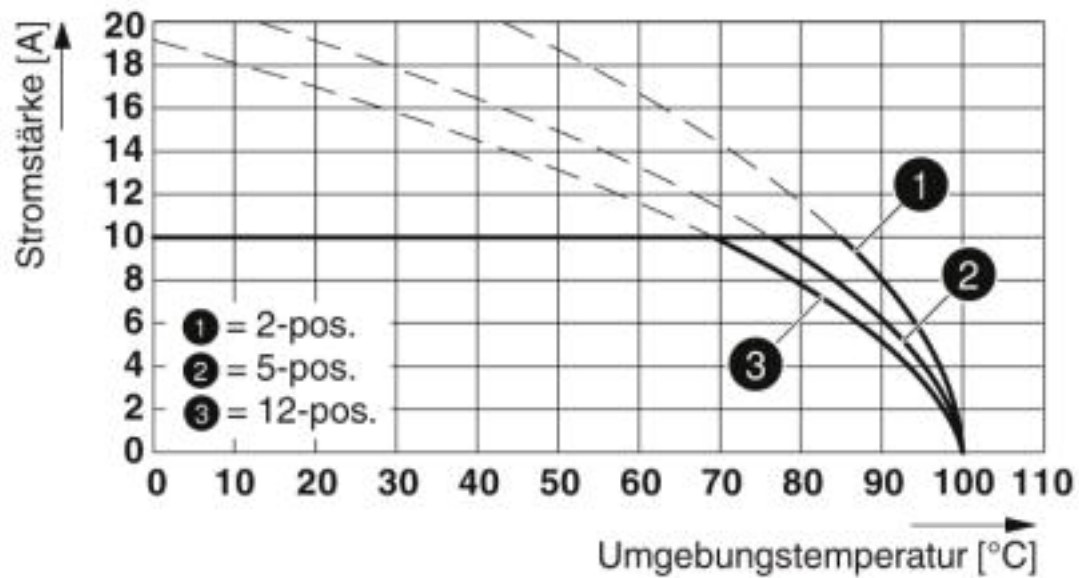
#### Environmental Product Compliance

China RoHS	Zeitraum für bestimmungsgemäße Verwendung: unbegrenzt = EFUP-e
	Keine Gefahrstoffe über den Grenzwerten

### Zeichnungen

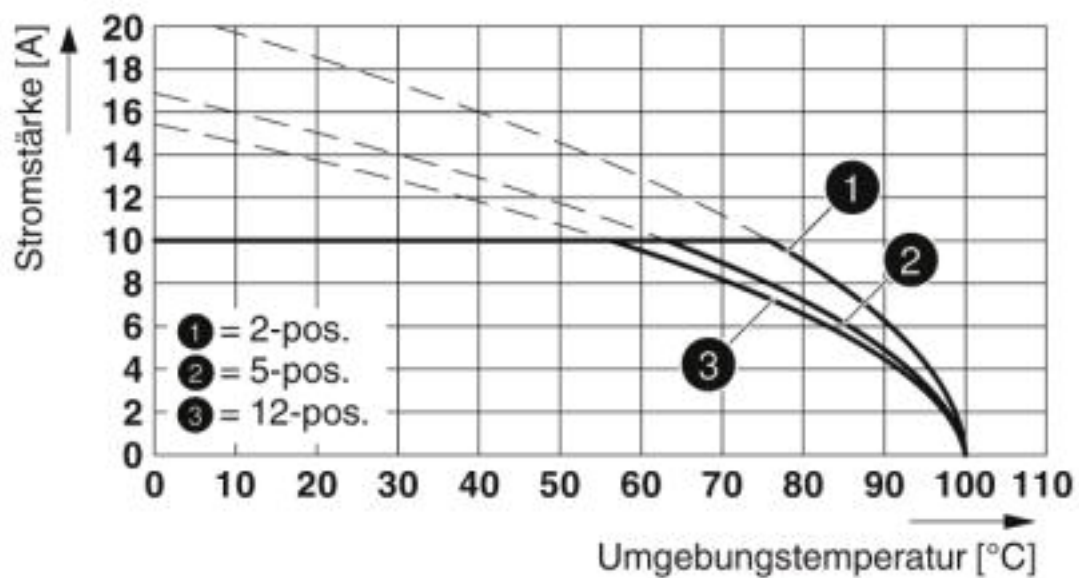
## Leiterplattensteckverbinder - FKCS 2,5/ 3-STF-5,08 - 1975273

Diagramm



Typ: FKCS 2,5/...-STF-5,08 mit MDSTB 2,5/...-GF-5,08

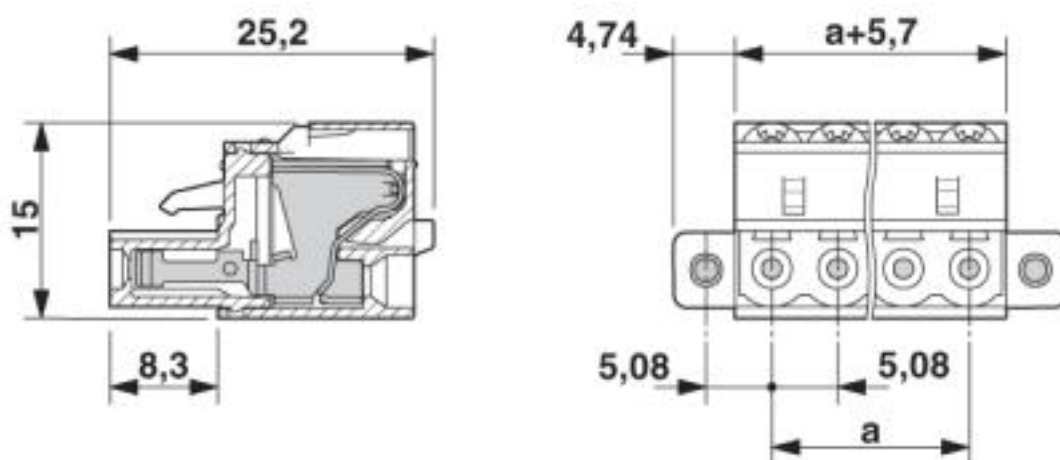
Diagramm



Typ: FKCS 2,5/...-STF-5,08 mit MDSTBV 2,5/...-GF-5,08

## Leiterplattensteckverbinder - FKCS 2,5/ 3-STF-5,08 - 1975273

Maßzeichnung



### Klassifikationen

#### eCl@ss

eCl@ss 4.0	27260700
eCl@ss 4.1	27260700
eCl@ss 5.0	27260700
eCl@ss 5.1	27260700
eCl@ss 6.0	27260700
eCl@ss 7.0	27440309
eCl@ss 8.0	27440309
eCl@ss 9.0	27440309

#### ETIM

ETIM 3.0	EC001121
ETIM 4.0	EC002638
ETIM 5.0	EC002638
ETIM 6.0	EC002638
ETIM 7.0	EC002638

#### UNSPSC

UNSPSC 6.01	30211810
UNSPSC 7.0901	39121409
UNSPSC 11	39121409
UNSPSC 12.01	39121409
UNSPSC 13.2	39121409
UNSPSC 18.0	39121409
UNSPSC 19.0	39121409
UNSPSC 20.0	39121409
UNSPSC 21.0	39121409

# Leiterplattensteckverbinder - FKCS 2,5/ 3-STF-5,08 - 1975273

## Approbationen


### Approbationen


#### Approbationen


IECEE CB Scheme / EAC / cULus Recognized / VDE Zeichengenehmigung


#### Ex Approbationen

## Approbationsdetails

IECEE CB Scheme		<a href="http://www.iecee.org/">http://www.iecee.org/</a>	DE1-60988-B1B2
Nennspannung UN		250 V	
Nennstrom IN		12 A	
mm²/AWG/kcmil		0.2-2.5	

EAC		B.01742
-----	---	---------

cULus Recognized		<a href="http://database.ul.com/cgi-bin/XYV/template/LISEXT/1FRAME/index.htm">http://database.ul.com/cgi-bin/XYV/template/LISEXT/1FRAME/index.htm</a>	E60425-19931011
		B	D
Nennspannung UN		300 V	300 V
Nennstrom IN		10 A	10 A
mm²/AWG/kcmil		26-12	26-12

VDE Zeichengenehmigung		<a href="http://www2.vde.com/de/Institut/Online-Service/VDE-gepruefteProdukte/Seiten/Online-Suche.aspx">http://www2.vde.com/de/Institut/Online-Service/VDE-gepruefteProdukte/Seiten/Online-Suche.aspx</a>	40050694
Nennspannung UN		250 V	
Nennstrom IN		12 A	
mm²/AWG/kcmil		0.2-2.5	

## Zubehör

### Zubehör

### Crimpwerkzeug

## Leiterplattensteckverbinder - FKCS 2,5/ 3-STF-5,08 - 1975273

### Zubehör

Presszange - CRIMPFOX 6 - 1212034



Presszange, für Aderendhülsen ohne Isolierkragen nach DIN 46228 Teil 1 und Aderendhülsen mit Isolierkragen nach DIN 46228 Teil 4, 0,25 mm² ... 6,0 mm², seitliche Einführung, Trapez-Crimp

---

### Isolierhülse

Isolierhülse - MPS-IH WH - 0201663

Isolierhülse, Farbe: weiß



---

Isolierhülse - MPS-IH RD - 0201676

Isolierhülse, Farbe: rot



---

Isolierhülse - MPS-IH BU - 0201689

Isolierhülse, Farbe: blau



---

Isolierhülse - MPS-IH GN - 0201702

Isolierhülse, Farbe: grün



---

Klemmenmarker beschriftet



## Leiterplattensteckverbinder - FKCS 2,5/ 3-STF-5,08 - 1975273

### Zubehör

Kennzeichnungskarte - SK 5,08/3,8:FORTL.ZAHLEN - 0804293



Kennzeichnungskarte, Karte, weiß, beschriftet, längs: fortlaufende Zahlen 1 ... 10, 11 ... 20 usw. bis 91 ... (99)100, Montageart: kleben, für Klemmenbreite: 5,08 mm, Schriftfeldgröße: 5,08 x 3,8 mm

---

Klemmenmarker unbeschriftet

Kennzeichnungskarte - SK 5,08/3,8:UNBEDRUCKT - 0805412



Kennzeichnungskarte, Karte, weiß, unbeschriftet, beschriftbar mit: Bezeichnungsstift, Montageart: kleben, für Klemmenbreite: 5,08 mm, Schriftfeldgröße: 5,08 x 3,8 mm

---

Kodierelement

Kodierprofil - CP-MSTB - 1734634



Kodierprofil, wird in die Nut am Steckerteil bzw. invertierten Grundgehäuse eingeschoben, aus rotem Isolierstoff

---

Prüfstecker

Prüfstecker - MPS-MT - 0201744



Prüfstecker, mit Lötanschluss bis 1 mm<sup>2</sup> Leiterquerschnitt, Farbe: grau

---

Reduzierstecker - RPS - 0201647



Reduzierstecker, Farbe: grau

---

Schraubwerkzeug

# Leiterplattensteckverbinder - FKCS 2,5/ 3-STF-5,08 - 1975273

## Zubehör

Schraubendreher - SZS 0,6X3,5 - 1205053



Betätigungswerkzeug, für ST-Klemmen, isoliert, auch als Schlitz-Schraubendreher geeignet, Größe: 0,6x3,5x100 mm, 2-Komponentengriff, mit Abrollschutz

## Optionales Zubehör

Leiterplattengrundleiste - MSTB 2,5/ 3-GF-5,08 - 1776511



Leiterplattengrundleiste, Nennstrom: 12 A, Bemessungsspannung (III/2): 320 V, Nennquerschnitt: 2,5 mm<sup>2</sup>, Polzahl: 3, Rastermaß: 5,08 mm, Farbe: grün, Kontaktoberfläche: Zinn, Montage: Wellenlöten, Pin-Layout: Lineares Pinning, Pinlänge [P]: 3,5 mm

Leiterplattensteckverbinder - MSTBV 2,5/ 3-GF-5,08 - 1777086



Leiterplattengrundleiste, Nennstrom: 12 A, Bemessungsspannung (III/2): 320 V, Nennquerschnitt: 2,5 mm<sup>2</sup>, Polzahl: 3, Rastermaß: 5,08 mm, Farbe: grün, Kontaktoberfläche: Zinn, Montage: Wellenlöten, Pin-Layout: Lineares Pinning, Pinlänge [P]: 3,9 mm

Leiterplattengrundleiste - MDSTB 2,5/ 3-GF-5,08 - 1842377



Leiterplattengrundleiste, Nennstrom: 10 A, Bemessungsspannung (III/2): 320 V, Nennquerschnitt: 2,5 mm<sup>2</sup>, Polzahl: 3, Rastermaß: 5,08 mm, Farbe: grün, Kontaktoberfläche: Zinn, Montage: Wellenlöten, Pin-Layout: Lineares Pinning, Pinlänge [P]: 3,2 mm, Der Artikel ist zu unterschiedlichen Polzahlen anreihbar! Bei Kombination mit MVSTB- oder FKCV-Steckerteilen ist jeweils ein MVSTBW- (bzw. FKCVW-) und ein MVSTBR-Stecker (bzw. FKCVR-) zu verwenden. Kombination mit TMSTBP-Steckerteilen ist nicht möglich!

Leiterplattengrundleiste - MDSTBV 2,5/ 3-GF-5,08 - 1845646



Leiterplattengrundleiste, Nennstrom: 10 A, Bemessungsspannung (III/2): 320 V, Nennquerschnitt: 2,5 mm<sup>2</sup>, Polzahl: 3, Rastermaß: 5,08 mm, Farbe: grün, Kontaktoberfläche: Zinn, Montage: Wellenlöten, Pin-Layout: Lineares Pinning, Pinlänge [P]: 3,9 mm, Der Artikel ist zu unterschiedlichen Polzahlen anreihbar! Bei Kombination mit MVSTB- oder FKCV-Steckerteilen ist jeweils ein MVSTBW- (bzw. FKCVW-) und ein MVSTBR-Stecker (bzw. FKCVR-) zu verwenden. Kombination mit TMSTBP-Steckerteilen ist nicht möglich!

# Leiterplattensteckverbinder - FKCS 2,5/ 3-STF-5,08 - 1975273

## Zubehör

### Leiterplattengrundleiste - MDSTB 2,5/ 3-GFL-5,08 - 1874633



Leiterplattengrundleiste, Nennstrom: 10 A, Bemessungsspannung (III/2): 320 V, Nennquerschnitt: 2,5 mm<sup>2</sup>, Polzahl: 3, Rastermaß: 5,08 mm, Farbe: grün, Kontaktoberfläche: Zinn, Montage: Wellenlöten, Pin-Layout: Lineares Pinning, Pinlänge [P]: 3,2 mm, Anreihbar! Befestigungsflansch: Art.-Nr. 1736771, 1736768. Bei Kombination mit MVSTB- oder FKCV-Steckerteilen ist jeweils ein MVSTBW- (bzw. FKCVW-) und ein MVSTBR-Stecker (bzw. FKCVR-) zu verwenden. Kombination mit TMSTBP-Steckerteilen ist nicht möglich!

### Leiterplattengrundleiste - MDSTB 2,5/ 3-GFR-5,08 - 1874646



Leiterplattengrundleiste, Nennstrom: 10 A, Bemessungsspannung (III/2): 320 V, Nennquerschnitt: 2,5 mm<sup>2</sup>, Polzahl: 3, Rastermaß: 5,08 mm, Farbe: grün, Kontaktoberfläche: Zinn, Montage: Wellenlöten, Pin-Layout: Lineares Pinning, Pinlänge [P]: 3,2 mm, Anreihbar! Befestigungsflansch: Art.-Nr. 1736771, 1736768. Bei Kombination mit MVSTB- oder FKCV-Steckerteilen ist jeweils ein MVSTBW- (bzw. FKCVW-) und ein MVSTBR-Stecker (bzw. FKCVR-) zu verwenden. Kombination mit TMSTBP-Steckerteilen ist nicht möglich!

### Leiterplattengrundleiste - MDSTBV 2,5/ 3-GFL-5,08 - 1874675



Leiterplattengrundleiste, Nennstrom: 10 A, Bemessungsspannung (III/2): 320 V, Nennquerschnitt: 2,5 mm<sup>2</sup>, Polzahl: 3, Rastermaß: 5,08 mm, Farbe: grün, Kontaktoberfläche: Zinn, Montage: Wellenlöten, Pin-Layout: Lineares Pinning, Pinlänge [P]: 3,9 mm, Der Artikel ist zu unterschiedlichen Polzahlen anreihbar! Bei Kombination mit MVSTB- oder FKCV-Steckerteilen ist jeweils ein MVSTBW- (bzw. FKCVW-) und ein MVSTBR-Stecker (bzw. FKCVR-) zu verwenden. Kombination mit TMSTBP-Steckerteilen ist nicht möglich!

### Leiterplattengrundleiste - MDSTBV 2,5/ 3-GFR-5,08 - 1874688



Leiterplattengrundleiste, Nennstrom: 10 A, Bemessungsspannung (III/2): 320 V, Nennquerschnitt: 2,5 mm<sup>2</sup>, Polzahl: 3, Rastermaß: 5,08 mm, Farbe: grün, Kontaktoberfläche: Zinn, Montage: Wellenlöten, Pin-Layout: Lineares Pinning, Pinlänge [P]: 3,9 mm, Der Artikel ist zu unterschiedlichen Polzahlen anreihbar! Bei Kombination mit MVSTB- oder FKCV-Steckerteilen ist jeweils ein MVSTBW- (bzw. FKCVW-) und ein MVSTBR-Stecker (bzw. FKCVR-) zu verwenden. Kombination mit TMSTBP-Steckerteilen ist nicht möglich!

### Leiterplattengrundleiste - EMSTBV 2,5/ 3-GF-5,08 - 1898648



Leiterplattengrundleiste, Nennstrom: 12 A, Bemessungsspannung (III/2): 320 V, Nennquerschnitt: 2,5 mm<sup>2</sup>, Polzahl: 3, Rastermaß: 5,08 mm, Farbe: grün, Kontaktoberfläche: Zinn, Montage: Einpresstechnik, Pin-Layout: Lineares Pinning, Pinlänge [P]: 3,9 mm

## Leiterplattensteckverbinder - FKCS 2,5/ 3-STF-5,08 - 1975273

### Zubehör

#### Leiterplattensteckverbinder - DFK-MSTBA 2,5/ 3-GF-5,08 - 1898994



Durchführungsgrundleiste, Nennstrom: 12 A, Bemessungsspannung (III/2): 320 V, Nennquerschnitt: 2,5 mm<sup>2</sup>, Polzahl: 3, Rastermaß: 5,08 mm, Farbe: grün, Kontaktoberfläche: Zinn, Montage: Wellenlöten, Pin-Layout: Lineares Pinning, Pinlänge [P]: 3,2 mm

#### Leiterplattensteckverbinder - DFK-MSTBVA 2,5/ 3-GF-5,08 - 1899294



Durchführungsgrundleiste, Nennstrom: 12 A, Bemessungsspannung (III/2): 320 V, Nennquerschnitt: 2,5 mm<sup>2</sup>, Polzahl: 3, Rastermaß: 5,08 mm, Farbe: grün, Kontaktoberfläche: Zinn, Montage: Wellenlöten, Pin-Layout: Lineares Pinning, Pinlänge [P]: 3,9 mm

#### Leiterplattengrundleiste - MSTB 2,5/ 3-GF-5,08 THT - 1927577



Leiterplattengrundleiste, Polzahl: 3, Rastermaß: 5,08 mm, Farbe: schwarz, Kontaktoberfläche: Zinn, Pin-Layout: Lineares Pinning, Pinlänge [P]: 3,5 mm, Anwenderinformationen und Designempfehlungen zur Through Hole Reflow Technologie finden Sie unter 'Downloads'

#### Leiterplattengrundleiste - MSTBV 2,5/ 3-GF-5,08 THT - 1940907



Leiterplattengrundleiste, Polzahl: 3, Rastermaß: 5,08 mm, Farbe: schwarz, Kontaktoberfläche: Zinn, Pin-Layout: Lineares Pinning, Pinlänge [P]: 3,9 mm, Anwenderinformationen und Designempfehlungen zur Through Hole Reflow Technologie finden Sie unter 'Downloads'

#### Leiterplattensteckverbinder - CC 2,5/ 3-GF-5,08 P26THR - 1954702



Leiterplattengrundleiste, Nennstrom: 12 A, Bemessungsspannung (III/2): 320 V, Nennquerschnitt: 2,5 mm<sup>2</sup>, Polzahl: 3, Rastermaß: 5,08 mm, Farbe: schwarz, Kontaktoberfläche: Zinn, Montage: THR-Löten, Pin-Layout: Lineares Pinning, Pinlänge [P]: 2,6 mm, Anwenderinformationen und Designempfehlungen zur Through Hole Reflow Technologie finden Sie unter 'Downloads'

## Leiterplattensteckverbinder - FKCS 2,5/ 3-STF-5,08 - 1975273

### Zubehör

#### Leiterplattensteckverbinder - CC 2,5/ 3-GF-5,08 P26THRR56 - 1954812

Leiterplattengrundleiste, Nennstrom: 12 A, Bemessungsspannung (III/2): 320 V, Nennquerschnitt: 2,5 mm<sup>2</sup>, Polzahl: 3, Rastermaß: 5,08 mm, Farbe: schwarz, Kontaktfläche: Zinn, Montage: THR-Löten, Pin-Layout: Lineares Pinning, Pinlänge [P]: 2,6 mm, Anwenderinformationen und Designempfehlungen zur Through Hole Reflow Technologie finden Sie unter 'Downloads'



#### Leiterplattensteckverbinder - CCV 2,5/ 3-GF-5,08 P26THR - 1955646

Leiterplattengrundleiste, Nennstrom: 12 A, Bemessungsspannung (III/2): 320 V, Nennquerschnitt: 2,5 mm<sup>2</sup>, Polzahl: 3, Rastermaß: 5,08 mm, Farbe: schwarz, Kontaktfläche: Zinn, Montage: THR-Löten, Pin-Layout: Lineares Pinning, Pinlänge [P]: 2,6 mm, Anwenderinformationen und Designempfehlungen zur Through Hole Reflow Technologie finden Sie unter 'Downloads'



#### Leiterplattensteckverbinder - CCV 2,5/ 3-GF-5,08 P26THRR56 - 1955756

Leiterplattengrundleiste, Nennstrom: 12 A, Bemessungsspannung (III/2): 320 V, Nennquerschnitt: 2,5 mm<sup>2</sup>, Polzahl: 3, Rastermaß: 5,08 mm, Farbe: schwarz, Kontaktfläche: Zinn, Montage: THR-Löten, Pin-Layout: Lineares Pinning, Pinlänge [P]: 2,6 mm, Anwenderinformationen und Designempfehlungen zur Through Hole Reflow Technologie finden Sie unter 'Downloads'

