

Relaismodul - RIF-2-RPT-LDP-24DC/4X21/EX - 2909741

Bitte beachten Sie, dass die hier angegebenen Daten dem Online-Katalog entnommen sind. Die vollständigen Informationen und Daten entnehmen Sie bitte der Anwenderdokumentation. Es gelten die Allgemeinen Nutzungsbedingungen für Internet-Downloads.
(http://phoenixcontact.de/download)



Vormontiertes Relaismodul bestehend aus: Relaissockel, Funktionssteckmodul, Leistungskontaktrelais und Haltebügel, zugelassen nach ATEX/IECEx (Zone 2) und Ex-Zone Class I, Div. 2, Push-in-Anschluss, 4 Wechsler, Eingangsspannung: 24 V DC


Artikelbeschreibung

Die steckbaren elektromechanischen und Solid-State-Relais der Produktfamilie RIFLINE complete sind ebenso wie die Grundsockel nach UL 508 recognized zugelassen.

Die entsprechenden Zulassungen sind bei den jeweiligen Einzelkomponenten abrufbar.



Kaufmännische Daten

Verpackungseinheit	10 STK
GTIN	 4 055626 379913
GTIN	4055626379913
Gewicht pro Stück (exklusive Verpackung)	109,630 g
Gewicht pro Stück (inklusive Verpackung)	109,630 g
Zolltarifnummer	85364110
Herkunftsland	China
Verkaufsschlüssel	G1 - Relais

Technische Daten

Hinweis

Nutzungsbeschränkung	EMV: Klasse-A-Produkt, siehe Herstellererklärung im Downloadbereich
----------------------	---

Maße

Breite	31 mm
Höhe	96 mm
Tiefe	75 mm

Umgebungsbedingungen

Umgebungstemperatur (Betrieb)	-40 °C ... 60 °C
Umgebungstemperatur (Lagerung/Transport)	-40 °C ... 85 °C

Relaismodul - RIF-2-RPT-LDP-24DC/4X21/EX - 2909741

Technische Daten

Umgebungsbedingungen

Schutzart	IP20 (Relaissockel)
	RT III (Relais)

Erregerseite

Eingangsnennspannung U_N	24 V DC
Eingangsspannungsbereich bezogen auf U_N	siehe Diagramm
Typischer Eingangsstrom bei U_N	42 mA
Ansprechzeit typisch	13 ms
Rückfallzeit typisch	14 ms
Spulenspannung	24 V DC
Schutzbeschaltung	Freilaufdiode
Betriebsspannungsanzeige	LED gelb
Verlustleistung bei Nennbedingung	1,01 W

Kontaktseite

Kontaktausführung	4 Wechsler
Art des Schaltkontaktes	Einfachkontakt
Kontaktmaterial	AgNi
Schaltspannung maximal	250 V AC/DC
Schaltspannung minimal	5 V (bei 24 mA)
Schaltstrom minimal	5 mA (bei 24 V)
Einschaltstrom maximal	16 A (20 ms, Schließer)
Grenzdauerstrom	6 A (siehe Diagramm)
Abschaltleistung (ohmsche Last) maximal	144 W (bei 24 V DC)
	124 W (bei 48 V DC)
	108 W (bei 60 V DC)
	52 W (bei 110 V DC)
	48 W (bei 220 V DC)
	1500 VA (bei 250 V AC)
Schaltvermögen	2 A (bei 24 V, DC13)
	0,22 A (bei 120 V, DC13)
	0,11 A (bei 250 V, DC13)
	1,5 A (bei 24 V, AC15)
	1,5 A (bei 120 V, AC15)
	1 A (bei 240 V, AC15)

Allgemein

Prüfspannung Relaiswicklung/Relaiskontakt	2,5 kV _{eff} (50 Hz, 1 min.)
Prüfspannung Relaiskontakt/Relaiskontakt	2 kV _{eff} (50 Hz, 1 min.)
Betriebsart	100 % ED
Lebensdauer mechanisch	ca. 2×10^7 Schaltspiele
Einbaulage	beliebig

Relaismodul - RIF-2-RPT-LDP-24DC/4X21/EX - 2909741

Technische Daten

Allgemein

Montagehinweis	anreihbar ohne Abstand
----------------	------------------------

Anschlussdaten

Benennung Anschluss	Erregerseite
Anschlussart	Push-in-Anschluss
Abisolierlänge	8 mm
Leiterquerschnitt starr	0,14 mm ² ... 1,5 mm ²
Leiterquerschnitt flexibel	0,14 mm ² ... 1,5 mm ²
	0,14 mm ² ... 1,5 mm ² (Aderendhülse mit Kunststoffhülse)
	0,14 mm ² ... 1 mm ² (Aderendhülse mit Kunststoffhülse, zwei Leiter an Doppelklemme)
Leiterquerschnitt AWG	26 ... 16 (starr)
	26 ... 16 (flexibel)

Anschlussdaten 2

Benennung Anschluss	Kontaktseite
Anschlussart	Push-in-Anschluss
Abisolierlänge	8 mm
Leiterquerschnitt starr	0,14 mm ² ... 1,5 mm ²
Leiterquerschnitt flexibel	0,14 mm ² ... 1,5 mm ²
	0,14 mm ² ... 1,5 mm ² (Aderendhülse mit Kunststoffhülse)
	0,14 mm ² ... 1 mm ² (Aderendhülse mit Kunststoffhülse, zwei Leiter an Doppelklemme)
Leiterquerschnitt AWG	26 ... 16 (starr)
	26 ... 16 (flexibel)

Normen und Bestimmungen

Normen/Bestimmungen	DIN EN 50178
	IEC 61508-1
Bemessungsisolationsspannung	250 V AC
Bemessungsstoßspannung	2,5 kV
Isolierung	Basisisolierung
Überspannungskategorie	III
	II (Zone 2)
Benennung	Ex-Zone
Normen/Bestimmungen	EN/IEC 60079-0
	EN/IEC 60079-7
	EN/IEC 60079-15
ATEX	# II 3G Ex ec nC IIC T4 Gc
IECEX	Ex ec nC IIC T4 Gc
UL, USA / Kanada	Class I, Div. 2, Groups A, B, C, D T4
	Class I, Zone 2, Group IIC

Konformität / Zulassungen

Relaismodul - RIF-2-RPT-LDP-24DC/4X21/EX - 2909741

Technische Daten

Konformität / Zulassungen

Benennung	ATEX
Kennzeichnung	# II 3G Ex ec nC IIC T4 Gc
Zertifikat	IBExU17ATEXB014X
Benennung	IECEX
Kennzeichnung	Ex ec nC IIC T4 Gc
Zertifikat	IECEX IBE 17.0032X
Benennung	UL, USA / Kanada
Kennzeichnung	Class I, Div. 2, Groups A, B, C, D T4
	Class I, Zone 2, Group IIC

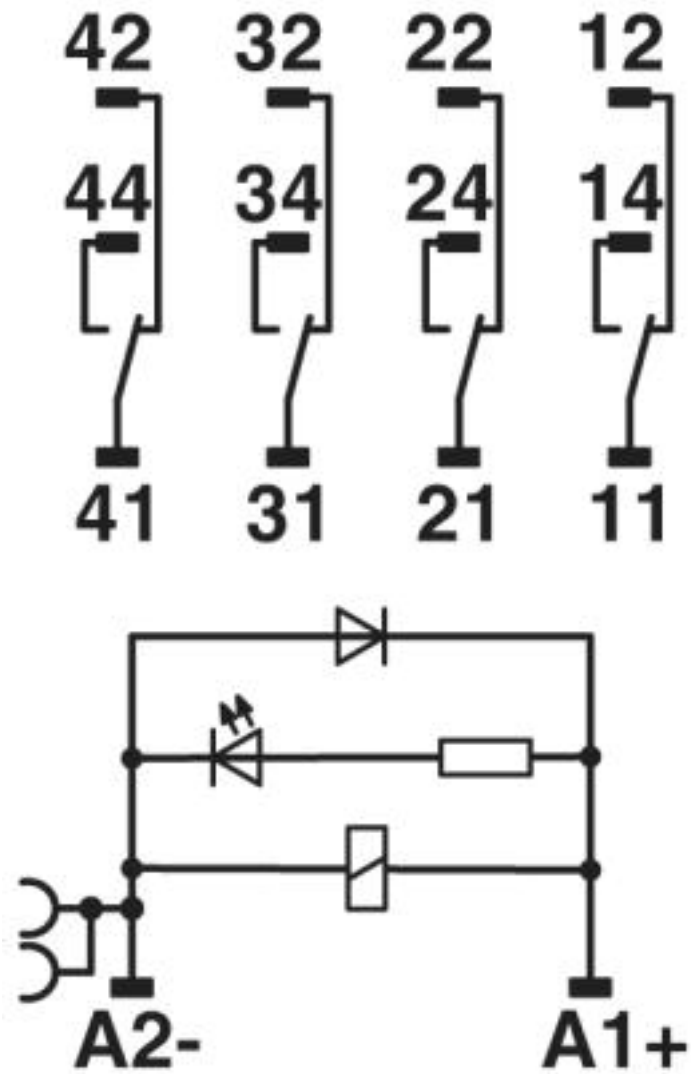
Environmental Product Compliance

China RoHS	Zeitraum für bestimmungsgemäße Verwendung (EFUP): 50 Jahre
	Informationen über gefährliche Substanzen finden Sie in der Herstellererklärung unter dem Reiter "Downloads"

Zeichnungen

Relaismodul - RIF-2-RPT-LDP-24DC/4X21/EX - 2909741

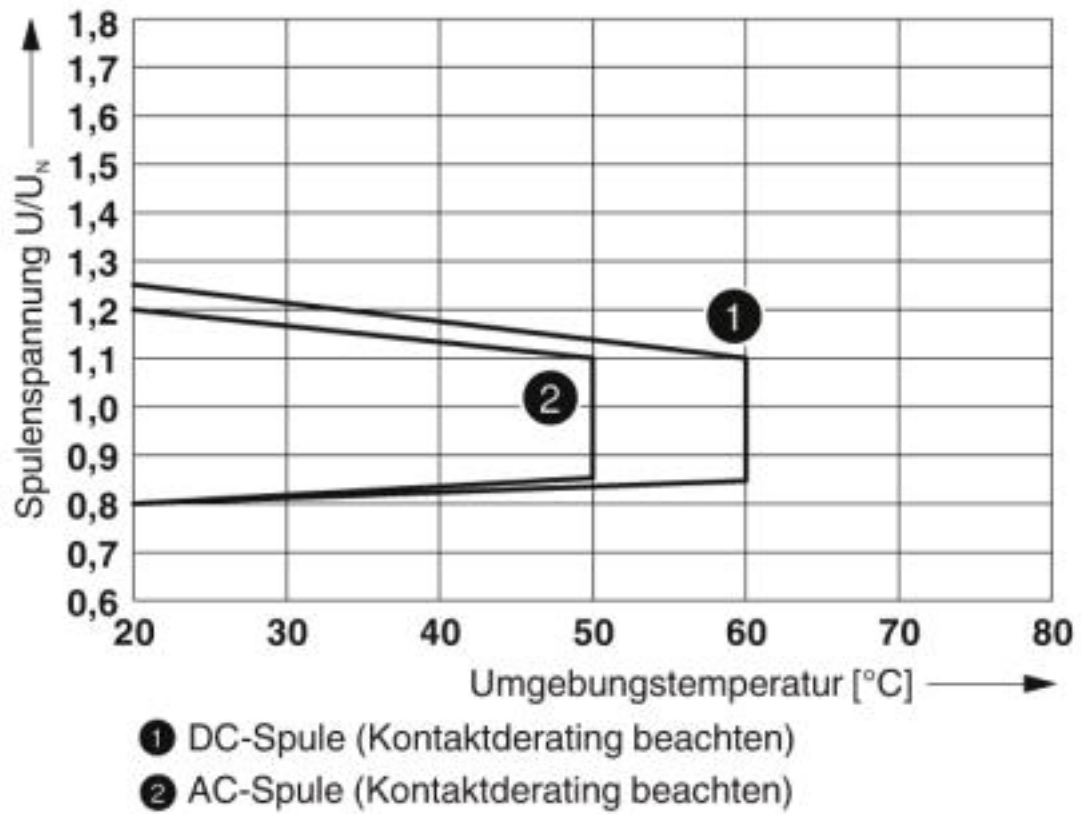
Schaltplan



DC-Spule

Relaismodul - RIF-2-RPT-LDP-24DC/4X21/EX - 2909741

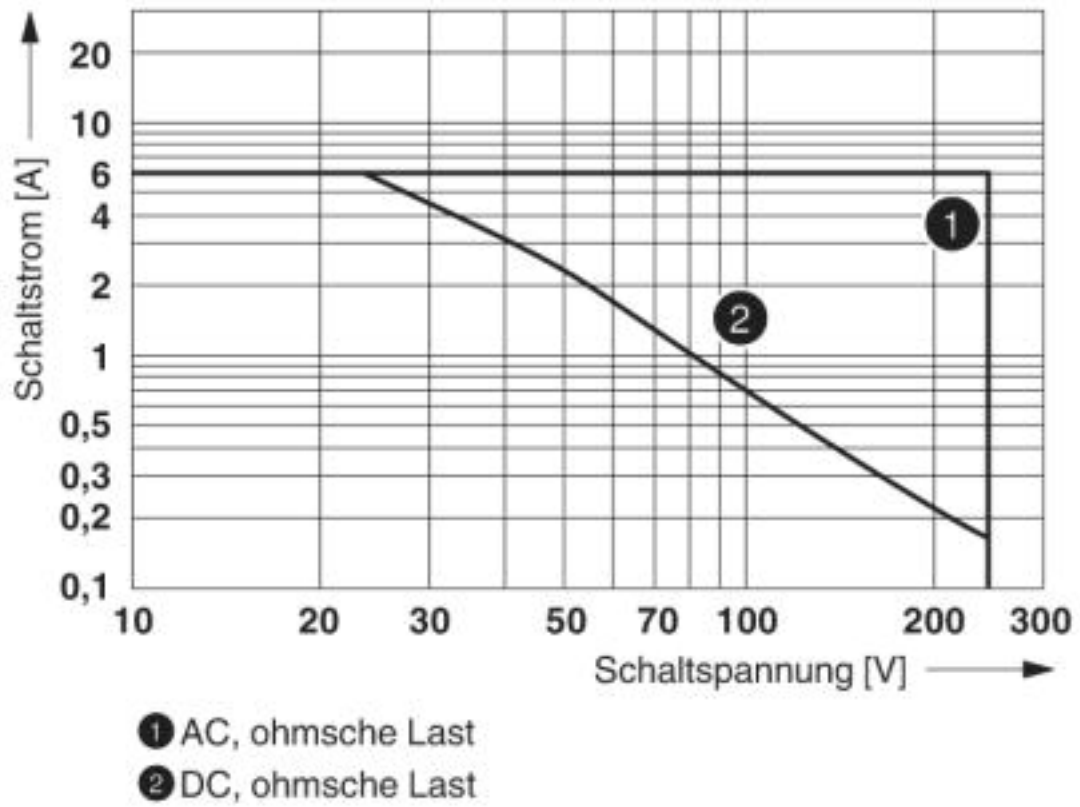
Diagramm



Betriebsspannungsbereich

Relaismodul - RIF-2-RPT-LDP-24DC/4X21/EX - 2909741

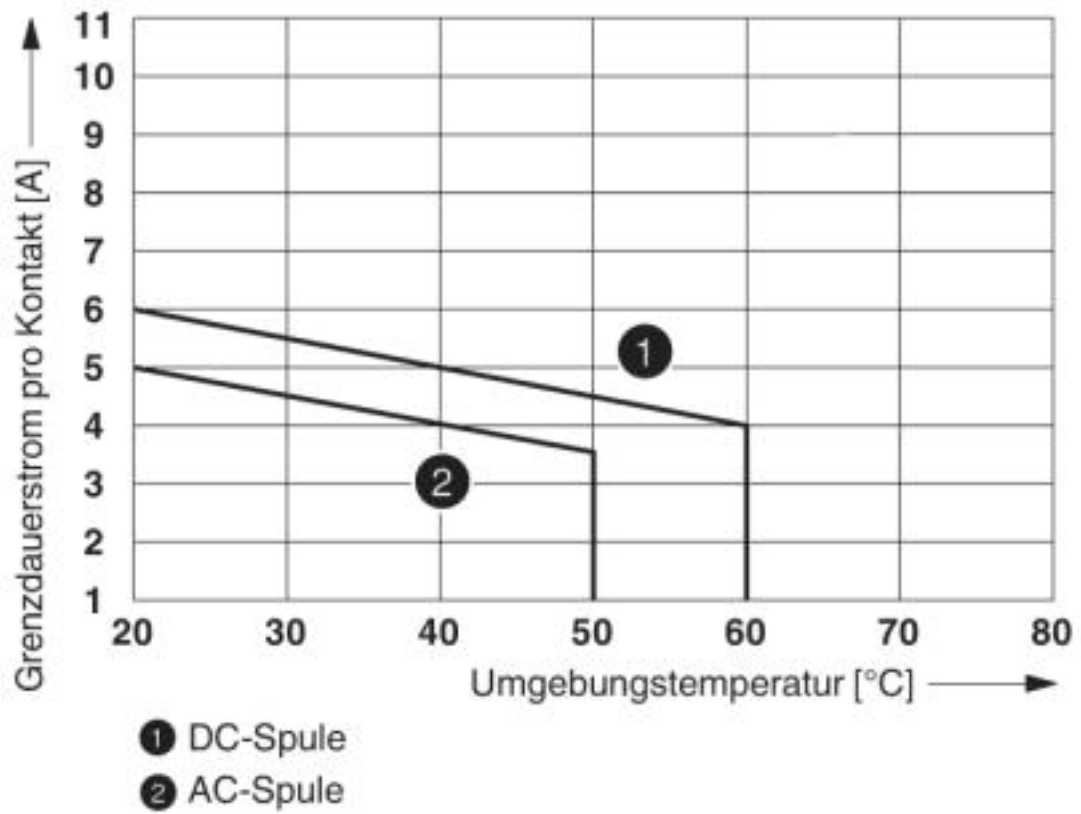
Diagramm



Abschaltleistung

Relaismodul - RIF-2-RPT-LDP-24DC/4X21/EX - 2909741

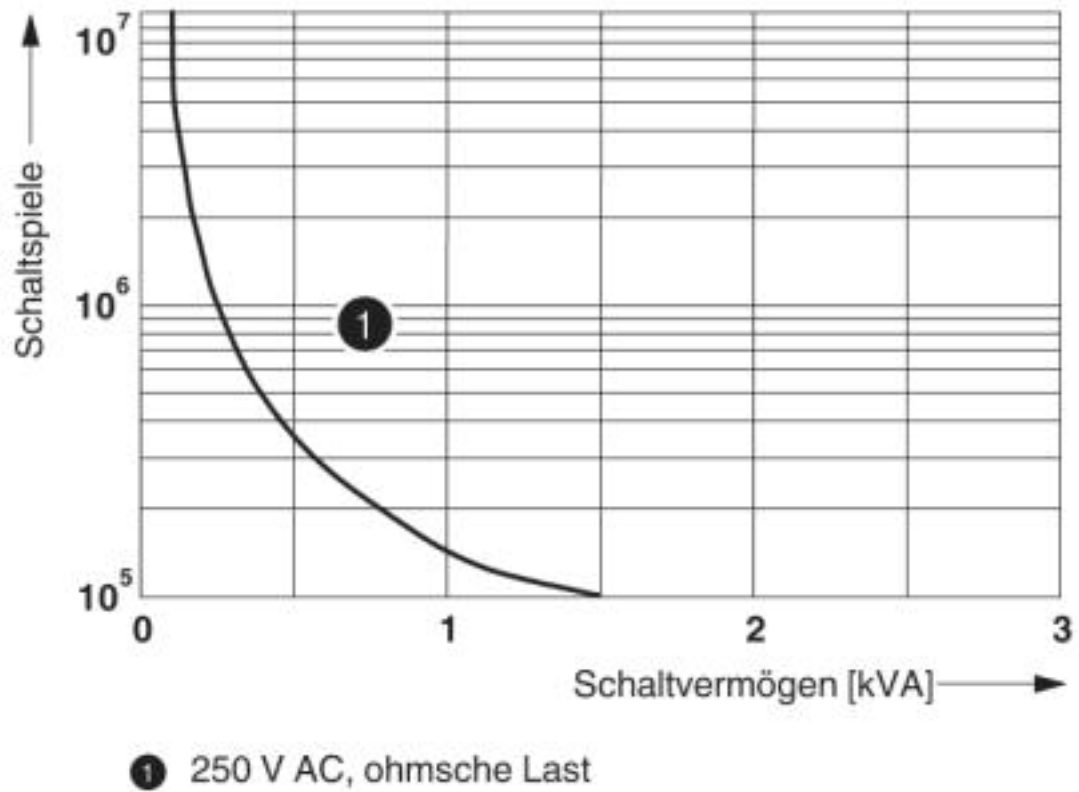
Diagramm



Kontaktderating

Relaismodul - RIF-2-RPT-LDP-24DC/4X21/EX - 2909741

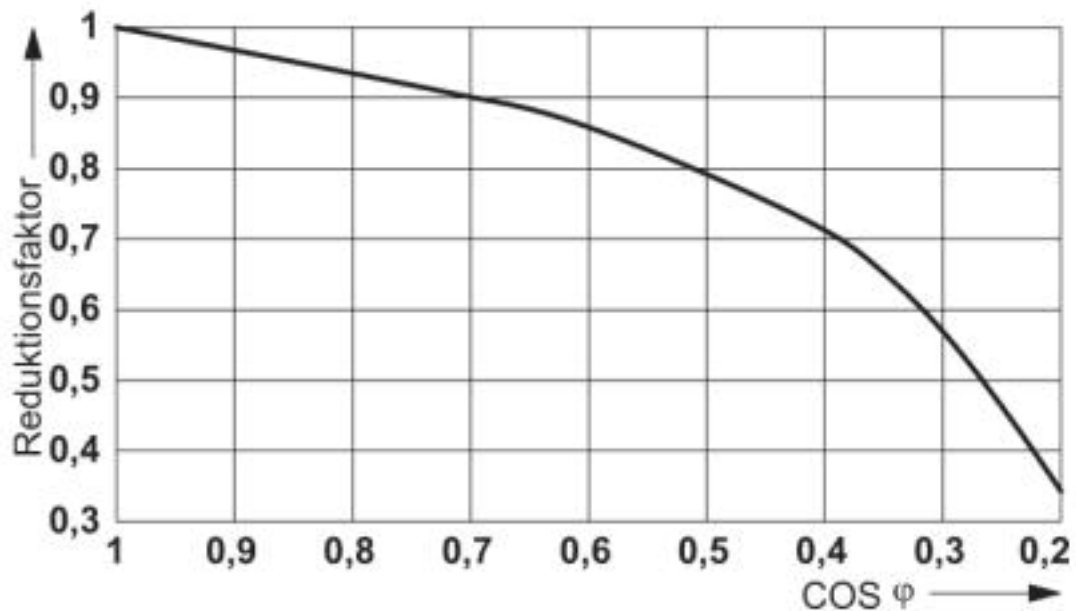
Diagramm



Elektrische Lebensdauer

Relaismodul - RIF-2-RPT-LDP-24DC/4X21/EX - 2909741

Diagramm



Lebensdauer-Reduktionsfaktor

Klassifikationen

eCl@ss

eCl@ss 5.0	27371600
eCl@ss 5.1	27371600
eCl@ss 6.0	27371600
eCl@ss 7.0	27371601
eCl@ss 8.0	27371601
eCl@ss 9.0	27371601

ETIM

ETIM 2.0	EC001437
ETIM 3.0	EC001437
ETIM 4.0	EC001437
ETIM 5.0	EC001437
ETIM 6.0	EC001437
ETIM 7.0	EC001437

UNSPSC

UNSPSC 6.01	30211917
UNSPSC 7.0901	39121516
UNSPSC 11	39121516
UNSPSC 12.01	39121516
UNSPSC 13.2	39122334

Relaismodul - RIF-2-RPT-LDP-24DC/4X21/EX - 2909741

Klassifikationen

UNSPSC

UNSPSC 18.0	39122334
UNSPSC 19.0	39122334
UNSPSC 20.0	39122334
UNSPSC 21.0	39122334

Approbationen

Approbationen

Approbationen

UL Listed / cUL Listed / EAC / EAC / cULus Listed

Ex Approbationen

IECEX / ATEX / UL Listed / cUL Listed / cULus Listed

Approbationsdetails

UL Listed		http://database.ul.com/cgi-bin/XYV/template/LISEXT/1FRAME/index.htm	FILE E 238705
-----------	--	---	---------------

cUL Listed		http://database.ul.com/cgi-bin/XYV/template/LISEXT/1FRAME/index.htm	FILE E 238705
------------	--	---	---------------

EAC			TR_TS_D_00573_c
-----	--	--	-----------------

EAC			TR_TS_S_00010_c
-----	--	--	-----------------

cULus Listed			
--------------	--	--	--

Zubehör

Zubehör

Endhalter

Relaismodul - RIF-2-RPT-LDP-24DC/4X21/EX - 2909741

Zubehör

Endhalter - CLIPFIX 35 - 3022218



Schnellmontage-Endhalter, für Tragschiene NS 35/7,5 oder NS 35/15, mit Markierungsmöglichkeit, Breite: 9,5 mm, Farbe: grau

Isolierhülse

Isolierhülse - MPS-IH WH - 0201663

Isolierhülse, Farbe: weiß



Isolierhülse - MPS-IH RD - 0201676

Isolierhülse, Farbe: rot



Isolierhülse - MPS-IH BU - 0201689

Isolierhülse, Farbe: blau



Isolierhülse - MPS-IH YE - 0201692

Isolierhülse, Farbe: gelb



Relaismodul - RIF-2-RPT-LDP-24DC/4X21/EX - 2909741

Zubehör

Isolierhülse - MPS-IH GN - 0201702

Isolierhülse, Farbe: grün



Isolierhülse - MPS-IH GY - 0201728

Isolierhülse, Farbe: grau



Isolierhülse - MPS-IH BK - 0201731

Isolierhülse, Farbe: schwarz



Klemmenmarker unbeschriftet

Zackband - ZB 5 :UNBEDRUCKT - 1050004



Zackband, Streifen, weiß, unbeschriftet, beschriftbar mit: PLOTMARK, CMS-P1-PLOTTER, Montageart: verrasten in hoher Schildchennut, für Klemmenbreite: 5,2 mm, Schriftfeldgröße: 5,1 x 10,5 mm, Anzahl der Einzelschilder: 10

Zackband - ZB 15:UNBEDRUCKT - 0811972



Zackband, Streifen, weiß, unbeschriftet, beschriftbar mit: PLOTMARK, CMS-P1-PLOTTER, Montageart: verrasten in hoher Schildchennut, für Klemmenbreite: 15,2 mm, Schriftfeldgröße: 10,5 x 15,1 mm, Anzahl der Einzelschilder: 5

Relaismodul - RIF-2-RPT-LDP-24DC/4X21/EX - 2909741

Zubehör

Marker für Klemmen - UC-TM 16 - 0819217



Marker für Klemmen, Matte, weiß, unbeschriftet, beschriftbar mit: BLUEMARK ID COLOR, BLUEMARK ID, BLUEMARK CLED, PLOTMARK, CMS-P1-PLOTTER, Montageart: verrasten in hoher Schildchennut, für Klemmenbreite: 16 mm, Schriftfeldgröße: 15,45 x 10,5 mm, Anzahl der Einzelschilder: 32

Marker für Klemmen - UC-TMF 16 - 0819262



Marker für Klemmen, Matte, weiß, unbeschriftet, beschriftbar mit: BLUEMARK ID COLOR, BLUEMARK ID, BLUEMARK CLED, PLOTMARK, CMS-P1-PLOTTER, Montageart: verrasten in flacher Schildchennut, für Klemmenbreite: 16 mm, Schriftfeldgröße: 15,45 x 5,1 mm, Anzahl der Einzelschilder: 32

Prüfstecker

Prüfstecker - MPS-MT - 0201744



Prüfstecker, mit Lötanschluss bis 1 mm² Leiterquerschnitt, Farbe: grau

Schildchenträger

Schildchenträger - STP 5-2 - 0800967



Doppelschildchenträger, einrastbar in die Doppelstock-Zugfederklemme STTB 2,5, STTB 4, PTTB 2,5, PTTB 4 beschriftbar mit UC-TM 5, ZB 5 oder UC-TMF 5, ZBF 5

Steckbrücke

Steckbrücke - FBS 2-6 - 3030336



Steckbrücke, Rastermaß: 6,2 mm, Breite: 10,7 mm, Polzahl: 2, Farbe: rot

Relaismodul - RIF-2-RPT-LDP-24DC/4X21/EX - 2909741

Zubehör

Steckbrücke - FBS 2-6 BU - 3036932



Steckbrücke, Rastermaß: 6,2 mm, Breite: 10,7 mm, Polzahl: 2, Farbe: blau

Steckbrücke - FBS 2-6 GY - 3032237



Steckbrücke, Rastermaß: 6,2 mm, Breite: 10,7 mm, Polzahl: 2, Farbe: grau
