

Verteilerblock - PTFIX 12X1,5-NS15A GN - 3002964

Bitte beachten Sie, dass die hier angegebenen Daten dem Online-Katalog entnommen sind. Die vollständigen Informationen und Daten entnehmen Sie bitte der Anwenderdokumentation. Es gelten die Allgemeinen Nutzungsbedingungen für Internet-Downloads.
(<http://phoenixcontact.de/download>)



Verteilerblock, intern gebrückt, Die Blöcke sind untereinander über den Leitchacht brückbar. Passende Steckbrücken siehe Zubehör, Nennspannung: 500 V, Nennstrom: 17,5 A, Anschlussart: Push-in-Anschluss, Anzahl der Anschlüsse: 12, Querschnitt: 0,14 mm² - 2,5 mm², AWG: 26 - 14, Breite: 24,9 mm, Farbe: grün, Montageart: NS 15

RoHS

COMPLIANT

Kaufmännische Daten

Verpackungseinheit	20 STK
GTIN	 4 055626 433738
GTIN	4055626433738
Gewicht pro Stück (exklusive Verpackung)	10,885 g
Gewicht pro Stück (inklusive Verpackung)	12,532 g
Zolltarifnummer	85369010
Herkunftsland	Polen
Verkaufsschlüssel	A1 - Reihenklemmen
Hinweis	Auftragsgebundene Fertigung (keine Rücknahme)

Technische Daten

Allgemein

Hinweis	Hinweis zum Betrieb Die Blöcke sind untereinander über den Leitchacht brückbar. Passende Steckbrücken siehe Zubehör
	Hinweis zum Betrieb Am Ende der Klemmenleiste muss der Deckel D-PTFIX 1,5 (Zubehör) gesetzt werden
Anzahl der Etagen	1
Anzahl der Anschlüsse	12
Potenziale	1
Nennquerschnitt	1,5 mm ²
Farbe	grün
Isolierstoff	PA
Brennbarkeitsklasse nach UL 94	V0
Bemessungsstoßspannung	6 kV

Verteilerblock - PTFIX 12X1,5-NS15A GN - 3002964

Technische Daten

Allgemein

Verschmutzungsgrad	3
Überspannungskategorie	III
Isolierstoffgruppe	I
Maximale Verlustleistung bei Nennbedingung	0,56 W
Belastungsstrom maximal	22 A
Summenstrom maximal	26 A
Nennstrom I _N	17,5 A
Nennspannung U _N	500 V
Offene Seitenwand	Nein
Prüfspezifikation Berührschutz	DIN EN 50274 (VDE 0660-514):2002-11
Handrückensicherheit	gewährleistet
Fingersicherheit	gewährleistet
Ergebnis Stoßspannungsprüfung	Prüfung bestanden
Stoßspannungsprüfung Sollwert	7,3 kV
Ergebnis Stehwechselfeldspannungsprüfung	Prüfung bestanden
Stehwechselfeldspannung Sollwert	1,89 kV
Ergebnis der Prüfung der mechanischen Festigkeit von Klemmstellen (5maliger Leiteranschluss)	Prüfung bestanden
Ergebnis Biegeprüfung	Prüfung bestanden
Biegeprüfung Rotationsgeschwindigkeit	10 U/min
Biegeprüfung Umdrehungen	135
Biegeprüfung Leiterquerschnitt/Gewicht	0,14 mm ² / 0,2 kg
	1,5 mm ² / 0,4 kg
	2,5 mm ² / 0,7 kg
Ergebnis Zugprüfung	Prüfung bestanden
Zugprüfung Leiterquerschnitt	0,14 mm ²
Zugkraft Sollwert	10 N
Zugprüfung Leiterquerschnitt	1,5 mm ²
Zugkraft Sollwert	40 N
Zugprüfung Leiterquerschnitt	2,5 mm ²
Zugkraft Sollwert	50 N
Ergebnis Festsitz auf der Befestigungsauflage	Prüfung bestanden
Festsitz auf Befestigungsauflage	NS 35/NS 15
Sollwert	1 N
Ergebnis Spannungsfallprüfung	Prüfung bestanden
Anforderung Spannungsfall	≤ 3,2 mV
Ergebnis Erwärmungsprüfung	Prüfung bestanden
Ergebnis Kurzstromfestigkeit	Prüfung bestanden
Prüfung der Kurzstromfestigkeit Leiterquerschnitt	1,5 mm ²
Kurzzeitstrom	0,18 kA
Prüfung der Kurzstromfestigkeit Leiterquerschnitt	2,5 mm ²

Verteilerblock - PTFIX 12X1,5-NS15A GN - 3002964

Technische Daten

Allgemein

Kurzzeitstrom	0,3 kA
Ergebnis Thermische Prüfung	Prüfung bestanden
Alterungsprüfung für schraubenlose Reihenklempen Temperaturzyklen	192
Nachweis der thermischen Merkmale (Nadelflamme) Einwirkdauer	30 s
Ergebnis Alterungsprüfung	Prüfung bestanden
Ergebnis Prüfung Schwingen, Breitbandrauschen	Prüfung bestanden
Prüfspezifikation Schwingen, Breitbandrauschen	DIN EN 50155 (VDE 0115-200):2018-05
Prüfspektrum	Lebensdauerprüfung Kategorie 2, am Drehgestell angebaut
Prüffrequenz	$f_1 = 5 \text{ Hz}$ bis $f_2 = 250 \text{ Hz}$
ASD-Pegel	$6,12 \text{ (m/s}^2\text{)}^2/\text{Hz}$
Beschleunigung	3,12 g
Prüfdauer je Achse	0,0013888888889 h
Prüfrichtungen	X-, Y- und Z-Achse
Ergebnis Schockprüfung	Prüfung bestanden
Prüfspezifikation Schockprüfung	DIN EN 50155 (VDE 0115-200):2018-05
Schockform	Halbsinus
Beschleunigung	30g
Schockdauer	18 ms
Anzahl der Schocks je Richtung	3
Prüfrichtungen	X-, Y- und Z-Achse (pos. und neg.)
Relativer Isolierstoff Temperatur Index (Elec., UL 746 B)	130 °C
Temperatur Index Isolierstoff (DIN EN 60216-1 (VDE 0304-21))	125 °C
Statischer Isolierstoffeinsatz in Kälte	-60 °C
Brandverhalten für Schienenfahrzeuge (DIN 5510-2)	Prüfung bestanden
Prüfverfahren mit einer Prüf Flamme (DIN EN 60695-11-10)	V0
Sauerstoffindex (DIN EN ISO 4589-2)	>32 %
NF F16-101, NF F10-102 Klasse I	2
NF F16-101, NF F10-102 Klasse F	2
Oberflächen Flammbarkeit NFPA 130 (ASTM E 162)	bestanden
Spezifisch optische Rauchgasdichte NFPA 130 (ASTM E 662)	bestanden
Rauchgastoxizität NFPA 130 (SMP 800C)	bestanden
Wärmeabgabe kalorimetrisch NFPA 130 (ASTM E 1354)	27,5 MJ/kg
Brandschutz für Schienenfahrzeuge (DIN EN 45545-2) R22	HL 1 - HL 3
Brandschutz für Schienenfahrzeuge (DIN EN 45545-2) R23	HL 1 - HL 3
Brandschutz für Schienenfahrzeuge (DIN EN 45545-2) R24	HL 1 - HL 3
Brandschutz für Schienenfahrzeuge (DIN EN 45545-2) R26	HL 1 - HL 3

Maße

Breite	24,9 mm
Länge	21,6 mm
Höhe NS 15	27,4 mm

Verteilerblock - PTFIX 12X1,5-NS15A GN - 3002964

Technische Daten

Anschlussdaten

Anschlussart	Push-in-Anschluss
Abisolierlänge	8 mm ... 10 mm
Anschluss gemäß Norm	IEC 60947-7-1
Leiterquerschnitt starr min	0,14 mm ²
Leiterquerschnitt starr max	2,5 mm ²
Leiterquerschnitt AWG min	26
Leiterquerschnitt AWG max	14
Leiterquerschnitt flexibel min.	0,14 mm ²
Leiterquerschnitt flexibel max.	1,5 mm ²
Leiterquerschnitt flexibel AWG min	24
Leiterquerschnitt flexibel AWG max	14
Leiterquerschnitt flexibel m. Aderendhülse ohne Kunststoffhülse min	0,14 mm ²
Leiterquerschnitt flexibel m. Aderendhülse ohne Kunststoffhülse max	1,5 mm ²
Leiterquerschnitt flexibel m. Aderendhülse m. Kunststoffhülse min	0,14 mm ²
Leiterquerschnitt flexibel m. Aderendhülse m. Kunststoffhülse max:	1,5 mm ²
Lehrdorn	A1 / B1

Normen und Bestimmungen

Anschluss gemäß Norm	IEC 60947-7-1
Brennbarkeitsklasse nach UL 94	V0

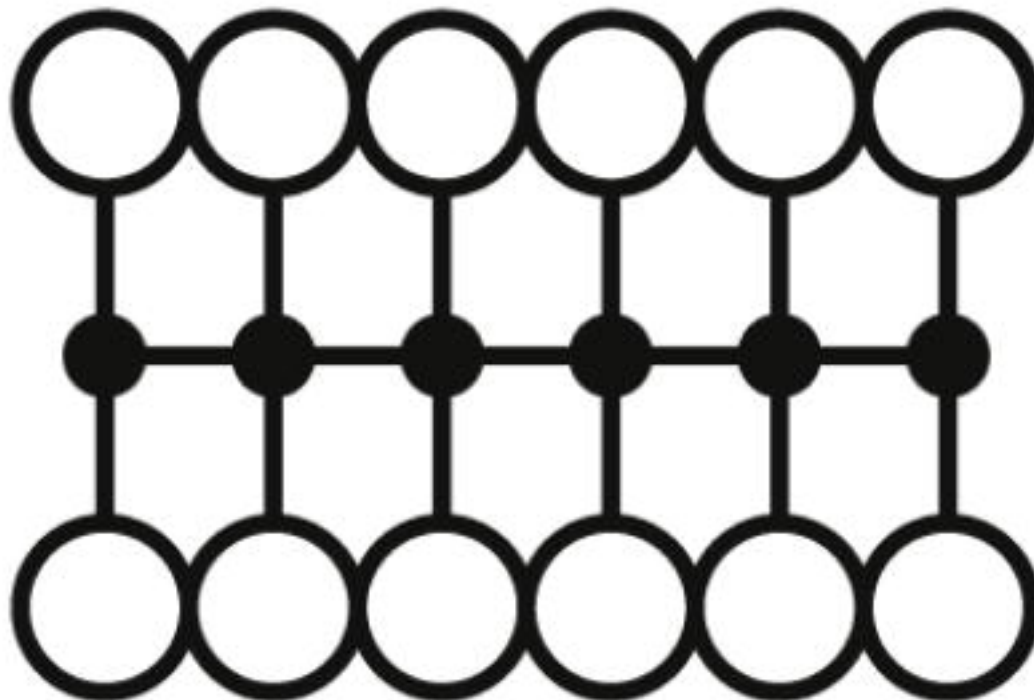
Environmental Product Compliance

China RoHS	Zeitraum für bestimmungsgemäße Verwendung: unbegrenzt = EFUP-e
	Keine Gefahrstoffe über den Grenzwerten

Zeichnungen

Verteilerblock - PTFIX 12X1,5-NS15A GN - 3002964

Schaltplan



Klassifikationen

eCl@ss

eCl@ss 4.0	27141120
eCl@ss 4.1	27141120
eCl@ss 5.0	27141120
eCl@ss 5.1	27141120
eCl@ss 6.0	27141100
eCl@ss 7.0	27141120
eCl@ss 8.0	27141120
eCl@ss 9.0	27141120

ETIM

ETIM 2.0	EC000897
ETIM 3.0	EC000897
ETIM 4.0	EC000897
ETIM 5.0	EC000897
ETIM 6.0	EC000897
ETIM 7.0	EC000897

UNSPSC

UNSPSC 6.01	30211811
-------------	----------

Verteilerblock - PTFIX 12X1,5-NS15A GN - 3002964

Klassifikationen

UNSPSC

UNSPSC 7.0901	39121410
UNSPSC 11	39121410
UNSPSC 12.01	39121410
UNSPSC 13.2	39121410
UNSPSC 18.0	39121410
UNSPSC 19.0	39121410
UNSPSC 20.0	39121410
UNSPSC 21.0	39121410

Approbationen


Approbationen


Approbationen

CSA / cUL Recognized / EAC / IECCE CB Scheme / VDE Zeichengenehmigung / DNV GL / UL Recognized / EAC / cULus Recognized

Ex Approbationen

Approbationsdetails


CSA		http://www.csagroup.org/services-industries/product-listing/	13631
	B	C	D
Nennspannung UN	300 V	150 V	300 V
Nennstrom IN	20 A	20 A	10 A
mm²/AWG/kcmil	26-12	26-12	26-12


cUL Recognized		http://database.ul.com/cgi-bin/XYV/template/LISEXT/1FRAME/index.htm	FILE E 60425
	B	C	D
Nennspannung UN	300 V	150 V	300 V
Nennstrom IN	15 A	15 A	10 A
mm²/AWG/kcmil	26-14	26-14	26-14


EAC		RU C- DE.AI30.B.01102
-----	---	--------------------------


Verteilerblock - PTFIX 12X1,5-NS15A GN - 3002964


Approbationen

IECEE CB Scheme		http://www.iecee.org/	DE1-62701
Nennspannung UN	500 V		
Nennstrom IN	17,5 A		
mm²/AWG/kcmil	1.5		

VDE Zeichengenehmigung		http://www2.vde.com/de/Institut/Online-Service/VDE-gepruefteProdukte/Seiten/Online-Suche.aspx	40047797
Nennspannung UN	500 V		
Nennstrom IN	17,5 A		
mm²/AWG/kcmil	0.2-1.5		

DNV GL		https://approvalfinder.dnvgl.com/	TAE00002TT
Nennspannung UN	500 V		
Nennstrom IN	24 A		

UL Recognized		http://database.ul.com/cgi-bin/XYV/template/LISEXT/1FRAME/index.htm	FILE E 60425
	B	C	D
Nennspannung UN	300 V	150 V	300 V
Nennstrom IN	20 A	20 A	10 A
mm²/AWG/kcmil	26-12	26-12	26-12

EAC		RU C- DE.BL08.B.00644
-----	---	--------------------------

cULus Recognized	
------------------	---

Zubehör

Zubehör

Verteilerblock - PTFIX 12X1,5-NS15A GN - 3002964

Zubehör

Isolierhülse

Isolierhülse - ISH 1,5/0,2 - 3206131



Isolierhülse, Farbe: weiß

Isolierhülse - ISH 1,5/0,5 - 3031034



Isolierhülse, Farbe: grau

Klemmenmarker beschriftet

Kennzeichnungskarte - SK 3,8 REEL P4,15 WH CUS - 0825990



Kennzeichnungskarte, Karte, bestellbar: kartenweise, weiß, beschriftet nach Kundenangaben, Montageart: kleben, für Klemmenbreite: 4,15 mm, Schriftfeldgröße: endlos x 3,8 mm

Kennzeichnungskarte - SK 2,8 REEL P4,15 WH CUS - 8199987



Kennzeichnungskarte, Karte, bestellbar: kartenweise, weiß, beschriftet nach Kundenangaben, Montageart: kleben, für Klemmenbreite: 4,15 mm, Schriftfeldgröße: endlos x 2,8 mm

Kennzeichnungskarte - SK 3,8 REEL P4,15 WH CUS - 8199988



Kennzeichnungskarte, Karte, bestellbar: kartenweise, weiß, beschriftet nach Kundenangaben, Montageart: kleben, für Klemmenbreite: 4,15 mm, Schriftfeldgröße: endlos x 3,8 mm

Klemmenmarker unbeschriftet

Verteilerblock - PTFIX 12X1,5-NS15A GN - 3002964

Zubehör

Beschriftungsfolie für Zackband - TML (EX3,8)R - 0801837



Beschriftungsfolie für Zackband, Rolle, weiß, unbeschriftet, beschriftbar mit: THERMOMARK ROLL 2.0, THERMOMARK ROLL, THERMOMARK ROLL X1, THERMOMARK ROLLMaster 300/600, THERMOMARK X1.2, Montageart: kleben, für Klemmenbreite: 30000 mm, Schriftfeldgröße: 30000 x 3,8 mm, Anzahl der Einzelschilder: 1

Beschriftungsfolie für Zackband - TML (104X3,8)R - 0801833



Beschriftungsfolie für Zackband, Rolle, weiß, unbeschriftet, beschriftbar mit: THERMOMARK ROLL 2.0, THERMOMARK ROLL, THERMOMARK ROLL X1, THERMOMARK ROLLMaster 300/600, THERMOMARK X1.2, Montageart: kleben, für Klemmenbreite: 104 mm, Schriftfeldgröße: 104 x 3,8 mm, Anzahl der Einzelschilder: 2500

Beschriftungsfolie für Zackband - TML (104X2,8)R - 0801832



Beschriftungsfolie für Zackband, Rolle, weiß, unbeschriftet, beschriftbar mit: THERMOMARK ROLL 2.0, THERMOMARK ROLL, THERMOMARK ROLL X1, THERMOMARK ROLLMaster 300/600, THERMOMARK X1.2, Montageart: kleben, für Klemmenbreite: 104 mm, Schriftfeldgröße: 104 x 2,8 mm, Anzahl der Einzelschilder: 2500

Beschriftungsfolie für Zackband - TML (EX2,8)R - 0801836



Beschriftungsfolie für Zackband, Rolle, weiß, unbeschriftet, beschriftbar mit: THERMOMARK ROLL 2.0, THERMOMARK ROLL, THERMOMARK ROLL X1, THERMOMARK ROLLMaster 300/600, THERMOMARK X1.2, Montageart: kleben, für Klemmenbreite: 30000 mm, Schriftfeldgröße: 30000 x 2,8 mm, Anzahl der Einzelschilder: 1

Marker für Klemmen - US-TML (104X3,8) - 0830768



Marker für Klemmen, Karte, weiß, unbeschriftet, beschriftbar mit: BLUEMARK ID COLOR, BLUEMARK ID, THERMOMARK PRIME, THERMOMARK CARD 2.0, THERMOMARK CARD, Montageart: kleben, Schriftfeldgröße: 104 x 3,8 mm, Anzahl der Einzelschilder: 22

Verteilerblock - PTFIX 12X1,5-NS15A GN - 3002964

Zubehör

Marker für Klemmen - US-TML (104X2,8) - 0830767



Marker für Klemmen, Karte, weiß, unbeschriftet, beschriftbar mit: BLUEMARK ID COLOR, BLUEMARK ID, THERMOMARK PRIME, THERMOMARK CARD 2.0, THERMOMARK CARD, Montageart: kleben, Schriftfeldgröße: 104 x 2,8 mm, Anzahl der Einzelschilder: 26

Kennzeichnungskarte - SK U/3,8 WH:UNBEDRUCKT - 0803906



Kennzeichnungskarte, Bogen, weiß, unbeschriftet, beschriftbar mit: PLOTMARK, CMS-P1-PLOTTER, Office-Drucksysteme, Montageart: kleben, für Klemmenbreite: 210 mm, Schriftfeldgröße: 186 x 3,8 mm, Anzahl der Einzelschilder: 1440

Kennzeichnungskarte - SK U/2,8 WH:UNBEDRUCKT - 0803883



Kennzeichnungskarte, Bogen, weiß, unbeschriftet, beschriftbar mit: PLOTMARK, CMS-P1-PLOTTER, Office-Drucksysteme, Montageart: kleben, für Klemmenbreite: 210 mm, Schriftfeldgröße: 186 x 2,8 mm, Anzahl der Einzelschilder: 3600

Prüfstecker

Zubehör - MPS-MT 1-S4-B RD - 1982800



Zubehör

Steckbrücke

Steckbrücke - FBS 2-4 - 3030116



Steckbrücke, Rastermaß: 4,2 mm, Polzahl: 2, Farbe: rot

Verteilerblock - PTFIX 12X1,5-NS15A GN - 3002964

Zubehör

Steckbrücke - FBS 2-4 BU - 3030117



Steckbrücke, Rastermaß: 4,2 mm, Polzahl: 2, Farbe: blau

Steckbrücke - FBS 2-4 GY - 3030118



Steckbrücke, Rastermaß: 4,2 mm, Polzahl: 2, Farbe: grau