

## Betriebsstecker - FWP 5+1 - 3069272

Bitte beachten Sie, dass die hier angegebenen Daten dem Online-Katalog entnommen sind. Die vollständigen Informationen und Daten entnehmen Sie bitte der Anwenderdokumentation. Es gelten die Allgemeinen Nutzungsbedingungen für Internet-Downloads.  
(<http://phoenixcontact.de/download>)




Betriebsstecker, Nennspannung: 400 V, Nennstrom: 24 A, Polzahl: 6, Farbe: grau

### Ihre Vorteile

- ✓ Der integrierte, robuste Schaltkontakt ist für höchste Ansprüche konzipiert, der Einsatz hochwertiger Materialien stellt auch nach vielfacher Betätigung die Übertragung von Signalströmen sicher
- ✓ Der automatisch erzeugte Wandlerkurzschluss und die berührungsgeschützte Ausführung bieten höchste Sicherheit bei der Messung



### Kaufmännische Daten

Verpackungseinheit	5 STK
GTIN	 4 046356 802789
GTIN	4046356802789
Gewicht pro Stück (exklusive Verpackung)	83,584 g
Gewicht pro Stück (inklusive Verpackung)	109,384 g
Zolltarifnummer	85366990
Herkunftsland	Polen
Verkaufsschlüssel	A1 - Reihenklemmen
Hinweis	Auftragsgebundene Fertigung (keine Rücknahme)

### Technische Daten

#### Allgemein

Polzahl	6
Potenziale	6
Nennquerschnitt	6 mm <sup>2</sup>
Farbe	grau
Isolierstoff	PA
Brennbarkeitsklasse nach UL 94	V0
Belastungsstrom maximal	30 A

# Betriebsstecker - FWP 5+1 - 3069272

## Technische Daten

### Allgemein

Maximale Verlustleistung bei Nennbedingung	1,31 W
Belastungsstrom maximal	30 A
Nennstrom $I_N$	24 A
Nennspannung $U_N$	400 V
Steckzyklen mechanisch	500
Prüfspezifikation Berührschutz	DIN EN 50274 (VDE 0660-514):2002-11
Handrückensicherheit	gewährleistet
Fingersicherheit	gewährleistet
Hinweis zum Berührungsschutz	Im gesteckten Zustand
Ergebnis Stoßspannungsprüfung	Prüfung bestanden
Stoßspannungsprüfung Sollwert	4,8 kV
Ergebnis Stehwechselspannungsprüfung	Prüfung bestanden
Stehwechselspannung Sollwert	1,89 kV
Ergebnis der Prüfung der mechanischen Festigkeit von Klemmstellen (5maliger Leiteranschluss)	Prüfung bestanden
Ergebnis Biegeprüfung	Prüfung bestanden
Biegeprüfung Rotationsgeschwindigkeit	10 U/min
Biegeprüfung Umdrehungen	135
Biegeprüfung Leiterquerschnitt/Gewicht	0,2 mm <sup>2</sup> / 0,2 kg
	6 mm <sup>2</sup> / 1,4 kg
	10 mm <sup>2</sup> / 2 kg
Ergebnis Zugprüfung	Prüfung bestanden
Zugprüfung Leiterquerschnitt	0,2 mm <sup>2</sup>
Zugkraft Sollwert	10 N
Zugprüfung Leiterquerschnitt	6 mm <sup>2</sup>
Zugkraft Sollwert	80 N
Zugprüfung Leiterquerschnitt	10 mm <sup>2</sup>
Zugkraft Sollwert	90 N
Ergebnis Festsitz auf der Befestigungsauflage	Prüfung bestanden
Festsitz auf Befestigungsauflage	Wandausschnitt
Sollwert	5 N
Ergebnis Spannungsfallprüfung	Prüfung bestanden
Anforderung Spannungsfall	≤ 3,2 mV
Ergebnis Erwärmungsprüfung	Prüfung bestanden
Ergebnis Kurzstromfestigkeit	Prüfung bestanden
Prüfung der Kurzstromfestigkeit Leiterquerschnitt	4 mm <sup>2</sup>
Kurzzeitstrom	300 A
Prüfung der Kurzstromfestigkeit Leiterquerschnitt	4 mm <sup>2</sup>
Kurzzeitstrom	500 A
Prüfung der Kurzstromfestigkeit Leiterquerschnitt	4 mm <sup>2</sup>
Kurzzeitstrom	1250 A

# Betriebsstecker - FWP 5+1 - 3069272

## Technische Daten

### Allgemein

Ergebnis Thermische Prüfung	Prüfung bestanden
Nachweis der thermischen Merkmale (Nadelflamme) Einwirkdauer	30 s
Ergebnis Prüfung Schwingen, Breitbandrauschen	Prüfung bestanden
Prüfspezifikation Schwingen, Breitbandrauschen	DIN EN 50155 (VDE 0115-200):2008-03
Prüfspektrum	Lebensdauerprüfung Kategorie 1, Klasse B, am Fahrzeugkasten angebaut
Prüffrequenz	$f_1 = 5 \text{ Hz}$ bis $f_2 = 150 \text{ Hz}$
ASD-Pegel	$1,857 \text{ (m/s}^2\text{)}^2/\text{Hz}$
Beschleunigung	0,8 g
Prüfdauer je Achse	5 h
Prüfrichtungen	X-, Y- und Z-Achse
Ergebnis Schockprüfung	Prüfung bestanden
Prüfspezifikation Schockprüfung	DIN EN 50155 (VDE 0115-200):2008-03
Schockform	Halbsinus
Beschleunigung	5g
Schockdauer	30 ms
Anzahl der Schocks je Richtung	3
Prüfrichtungen	X-, Y- und Z-Achse (pos. und neg.)
Relativer Isolierstoff Temperatur Index (Elec., UL 746 B)	130 °C
Temperatur Index Isolierstoff (DIN EN 60216-1 (VDE 0304-21))	125 °C
Statischer Isolierstoffeinsatz in Kälte	-60 °C
Brandverhalten für Schienenfahrzeuge (DIN 5510-2)	Prüfung bestanden
Prüfverfahren mit einer Prüf Flamme (DIN EN 60695-11-10)	V0
Sauerstoffindex (DIN EN ISO 4589-2)	>32 %
NF F16-101, NF F10-102 Klasse I	2
NF F16-101, NF F10-102 Klasse F	2
Oberflächen Flammbarkeit NFPA 130 (ASTM E 162)	bestanden
Spezifisch optische Rauchgasdichte NFPA 130 (ASTM E 662)	bestanden
Rauchgastoxizität NFPA 130 (SMP 800C)	bestanden
Wärmeabgabe kalorimetrisch NFPA 130 (ASTM E 1354)	27,5 MJ/kg
Brandschutz für Schienenfahrzeuge (DIN EN 45545-2) R22	HL 1 - HL 3
Brandschutz für Schienenfahrzeuge (DIN EN 45545-2) R23	HL 1 - HL 3
Brandschutz für Schienenfahrzeuge (DIN EN 45545-2) R24	HL 1 - HL 3
Brandschutz für Schienenfahrzeuge (DIN EN 45545-2) R26	HL 1 - HL 3

### Maße

Rastermaß	8,2 mm
-----------	--------

### Normen und Bestimmungen

Brennbarkeitsklasse nach UL 94	V0
--------------------------------	----

### Environmental Product Compliance

## Betriebsstecker - FWP 5+1 - 3069272

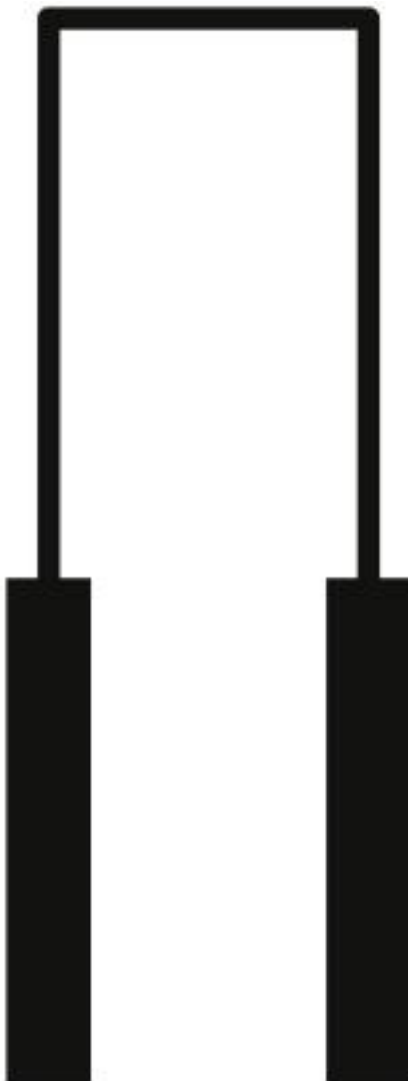
### Technische Daten

#### Environmental Product Compliance

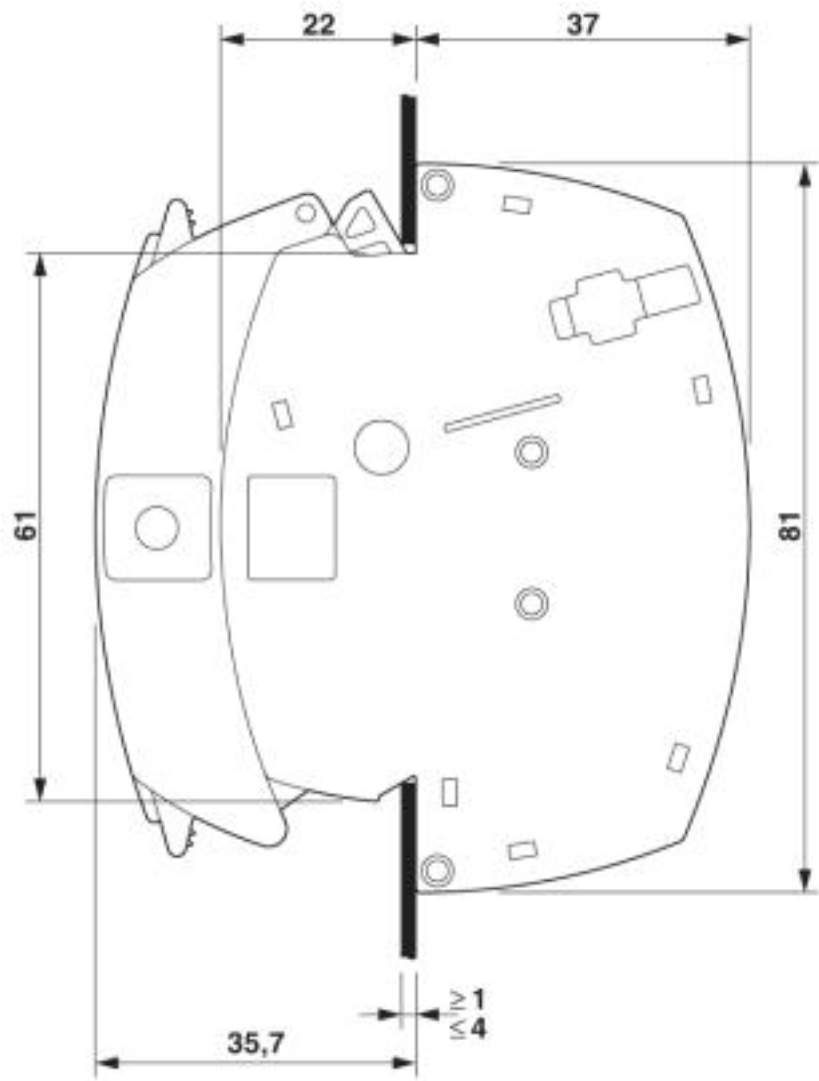
Lead 7439-92-1

### Zeichnungen

Schaltplan

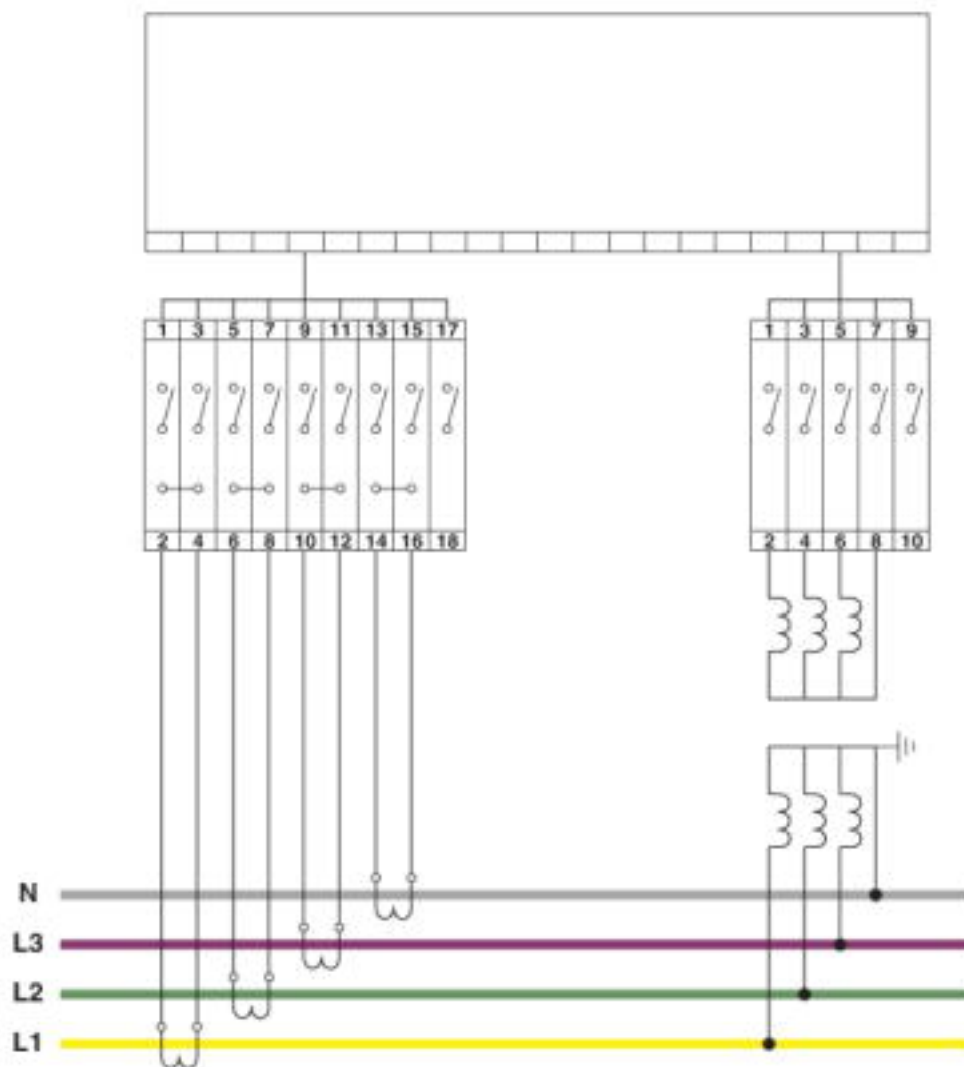


Maßzeichnung



## Betriebsstecker - FWP 5+1 - 3069272

Schaltplan



### Klassifikationen

eCl@ss

eCl@ss 4.0	27141100
eCl@ss 4.1	27141100
eCl@ss 5.0	27141100
eCl@ss 5.1	27141100
eCl@ss 6.0	27141100
eCl@ss 7.0	27440313
eCl@ss 8.0	27440313
eCl@ss 9.0	27440313

## Betriebsstecker - FWP 5+1 - 3069272

### Klassifikationen

#### ETIM

ETIM 3.0	EC000901
ETIM 4.0	EC000901
ETIM 5.0	EC002255
ETIM 6.0	EC002255
ETIM 7.0	EC002255

#### UNSPSC

UNSPSC 6.01	30211811
UNSPSC 7.0901	39121410
UNSPSC 11	39121410
UNSPSC 12.01	39121410
UNSPSC 13.2	39121410
UNSPSC 18.0	39121410
UNSPSC 19.0	39121410
UNSPSC 20.0	39121410
UNSPSC 21.0	39121410

### Approbationen

#### Approbationen

Approbationen

UL Recognized / cUL Recognized / EAC / EAC / cULus Recognized

Ex Approbationen

#### Approbationsdetails

UL Recognized		<a href="http://database.ul.com/cgi-bin/XYV/template/LISEXT/1FRAME/index.htm">http://database.ul.com/cgi-bin/XYV/template/LISEXT/1FRAME/index.htm</a>	FILE E 60425
---------------	---	---	--------------

cUL Recognized		<a href="http://database.ul.com/cgi-bin/XYV/template/LISEXT/1FRAME/index.htm">http://database.ul.com/cgi-bin/XYV/template/LISEXT/1FRAME/index.htm</a>	FILE E 60425
----------------	---	---	--------------

EAC		RU C- DE.A*30.B.01742
-----	---	--------------------------

## Betriebsstecker - FWP 5+1 - 3069272

### Approbationen

EAC



RU C-  
DE.BL08.B.00511

cULus Recognized



### Zubehör

#### Zubehör

Klemmenmarker beschriftet

Zackband - ZB 8 CUS - 0825011



Zackband, bestellbar: streifenweise, weiß, beschriftet nach Kundenangaben, Montageart: verrasten in hoher Schildchennut, für Klemmenbreite: 8,2 mm, Schriftfeldgröße: 10,5 x 8,15 mm, Anzahl der Einzelschilder: 10

Marker für Klemmen - UC-TM 8 CUS - 0824597



Marker für Klemmen, bestellbar: mattenweise, weiß, beschriftet nach Kundenangaben, Montageart: verrasten in hoher Schildchennut, für Klemmenbreite: 8,2 mm, Schriftfeldgröße: 7,6 x 10,5 mm, Anzahl der Einzelschilder: 56

Marker für Klemmen - UCT-TM 8 CUS - 0829616



Marker für Klemmen, bestellbar: mattenweise, weiß, beschriftet nach Kundenangaben, Montageart: verrasten in hoher Schildchennut, für Klemmenbreite: 8,2 mm, Schriftfeldgröße: 7,6 x 10,5 mm, Anzahl der Einzelschilder: 42

Zackband - ZB 8,LGS:FORTL.ZAHLEN - 1052015



Zackband, Streifen, weiß, beschriftet, beschriftbar mit: CMS-P1-PLOTTER, längs bedruckt: fortlaufende Zahlen 1 ... 10, 11 ... 20 usw. bis 91 ... 100, Montageart: verrasten in hoher Schildchennut, für Klemmenbreite: 8,2 mm, Schriftfeldgröße: 10,5 x 8,15 mm, Anzahl der Einzelschilder: 10

## Betriebsstecker - FWP 5+1 - 3069272

### Zubehör

Zackband - ZB 8,QR:FORTL.ZAHLEN - 1052028



Zackband, Streifen, weiß, beschriftet, beschriftbar mit: CMS-P1-PLOTTER, quer bedruckt: fortlaufende Zahlen 1 ... 10, 11 ... 20 usw. bis 91 ... 100, Montageart: verrasten in hoher Schildchennut, für Klemmenbreite: 8,2 mm, Schriftfeldgröße: 10,5 x 8,15 mm, Anzahl der Einzelschilder: 10

Marker für Klemmen - ZB 8,LGS:L1-N,PE - 1052413



Marker für Klemmen, Streifen, weiß, beschriftet, beschriftbar mit: CMS-P1-PLOTTER, längs: L1, L2, L3, N, PE, L1, L2, L3, N, PE, Montageart: verrasten in hoher Schildchennut, für Klemmenbreite: 8,2 mm, Schriftfeldgröße: 10,5 x 8,15 mm, Anzahl der Einzelschilder: 10

Klemmenmarker unbeschriftet

Zackband - ZB 8:UNBEDRUCKT - 1052002



Zackband, Streifen, weiß, unbeschriftet, beschriftbar mit: CMS-P1-PLOTTER, PLOTMARK, Montageart: verrasten in hoher Schildchennut, für Klemmenbreite: 8,2 mm, Schriftfeldgröße: 10,5 x 8,15 mm, Anzahl der Einzelschilder: 10

Marker für Klemmen - UC-TM 8 - 0818072



Marker für Klemmen, Matte, weiß, unbeschriftet, beschriftbar mit: BLUEMARK ID COLOR, BLUEMARK ID, BLUEMARK CLED, PLOTMARK, CMS-P1-PLOTTER, Montageart: verrasten in hoher Schildchennut, für Klemmenbreite: 8,2 mm, Schriftfeldgröße: 7,6 x 10,5 mm, Anzahl der Einzelschilder: 56

Marker für Klemmen - UCT-TM 8 - 0828740



Marker für Klemmen, Matte, weiß, unbeschriftet, beschriftbar mit: TOPMARK NEO, TOPMARK LASER, BLUEMARK ID COLOR, BLUEMARK ID, BLUEMARK CLED, THERMOMARK PRIME, THERMOMARK CARD 2.0, THERMOMARK CARD, Montageart: verrasten in hoher Schildchennut, für Klemmenbreite: 8,2 mm, Schriftfeldgröße: 7,6 x 10,5 mm, Anzahl der Einzelschilder: 42