



Art. 6210.75

Bedienungsanleitung
Mode d'emploi
Istruzioni per l'uso
Instructions for use
Instrucciones de uso

Návod k použití
Használati útmutató
Uputstvo za uporabu
Navodilo za uporabo
Návod na obsluhu

Руководство по експлуатации
Instrukcja obsługi
Kullanım Kılavuzu
Instruçiuni de utilizare
Ръководство за експлоатация

DE – Kaffeemühle
FR – Moulin à café
IT – Maccinacaffè
EN – Coffee Mill
ES – Molinillo de café

CZ – Kávomlýnek
HU – Kávéőrlő
HR – Mlinac za kavu
SI – Mlinček za kavo
SK – Mlynček na kávu

RU – Кофемолка
PL – Młynek do kawy
TR – Kahve Değirmeni
RO – Râșnița de cafea
BG – Кафемелачка

- 4** Sicherheitshinweise | Consignes de sécurité | Direttive di sicurezza |
Safety instructions | Indicaciones de seguridad |
Bezpečnostní pokyny | Biztonsági előírás | Sigurnosni propisi |
Varnostni predpisi | Bezpečnostné pokyny |
Указания по безопасности | Wskazówki dotyczące bezpieczeństwa |
Güvenlik Bilgileri | Indicații de siguranță | Указания за безопасност

50



Gebrauchen | Utiliser | Uso | Use | Uso

56



Použití přístroje | A készülék használatá |
Uporaba aparata | Uporaba naprave |
Použitie prístroja

62



Эксплуатация | Uzycie | Kullanimı |
Modul de utilizare | Използване

68

Garantie-Hinweis | Informations de garantie |
Dichiarazione di garanzia | Warranty information | Garantía - Nota
Upozornění k záruce | Garancia – tájékoztatás | Garancija – Uputa |
Opozorilo o garanciji | Upozornenie na záruku
Указание по поводу гарантии | Informacja dotycząca gwarancji |
Garanti Açıklaması | Garanția – Informații | Указание за гаранция



DE | FR | IT | EN | ES

CZ | HU | HR | SI | SK

RU | PL | TR | RO | BG

§



Sicherheitshinweise

DE



- Netzanschluss: Die Spannung muss den Angaben auf dem Typenschild des Gerätes entsprechen.
- Stecker nie am Netzkabel/mit feuchten Händen ziehen. Netzstecker ziehen bei Störungen während Gebrauch, vor der Reinigung, Umplatzierung oder nach dem Gebrauch. Stecker muss jederzeit erreichbar bleiben.
- Gerät/Netzkabel/Verlängerungskabel auf Schadstellen überprüfen. Beschädigte Geräte (inkl. Netzkabel) nie in Betrieb nehmen – vom Hersteller, dessen Servicestelle oder qualifizierten Fachleuten reparieren/ersetzen lassen. Gerät nie selber öffnen – Verletzungsgefahr!
- Gerät nie am Netzkabel tragen/ziehen. Netzkabel nicht knicken, einklemmen oder über scharfe Kanten ziehen. Kurzschlussgefahr durch Kabelbruch!
- Unbenutzte/unbeaufsichtigte Geräte ausschalten und Netzstecker ziehen. Netzkabel nicht um das Gerät wickeln.
- Gerät nie in Wasser/andere Flüssigkeiten tauchen. Kurzschlussgefahr!



- Nie in der Nähe von Wasser (Badewannen, Waschbecken etc.) benutzen. Nicht Regen/Feuchtigkeit aussetzen. Gerät nur mit trockenen Händen benutzen!
- Sollte das Gerät ins Wasser fallen, vor dem Herausnehmen Netzstecker ziehen. Das Gerät muss vor dem nächsten Einsatz von einer Fachkraft überprüft werden.



Sicherheitshinweise

DE



- Kinder ab 8 Jahren und Personen mit eingeschränkten physischen, sensorischen oder geistigen Fähigkeiten, mangelnder Erfahrung und Kenntnisse dürfen das Gerät nur gebrauchen, wenn sie von einer für ihre Sicherheit zuständigen Person beaufsichtigt werden oder ihnen der sichere Gebrauch des Gerätes gezeigt wurde und sie die damit verbundenen Gefahren verstanden haben. Reinigungs- und Wartungsarbeiten dürfen nicht von Kindern ohne Beaufsichtigung durchgeführt werden.
- Kinder dürfen nicht mit dem Gerät spielen. Gerät und Netzkabel von Kindern unter 8 Jahren fernhalten. Gerät im Betrieb nie unbeaufsichtigt lassen.
- Verpackungsmaterial (z.B. Folienbeutel) gehört nicht in Kinderhände.
- Gerät/Anschlussleitung nie auf heiße Flächen (Herdplatte) stellen/legen oder in die Nähe von offenem Feuer bringen. Gerät nicht starker Hitze (Heizquellen, -körper, Sonnenbestrahlung) aussetzen.
- Vom Hersteller nicht empfohlenes/verkauftes Zubehör aus Sicherheitsgründen nicht verwenden.
- Gerät ist für die Verwendung im Haushalt bestimmt, nicht für gewerbliche Nutzung. Gerät nicht im Freien betreiben.
- Gerät stehend auf trockener, ebener, stabiler und hitzebeständiger Unterlage betreiben. Gerät vor dem Verstauen abkühlen lassen.
- Verwenden Sie auf Holzmöbeln eine schützende Unterlage.
- Umgebungstemperatur darf nicht unter den Gefrierpunkt fallen.



Sicherheitshinweise

DE



- Reparaturen am Gerät nur durch eine Fachkraft. Durch nicht fachgerechte Reparaturen können erhebliche Gefahren für den Benutzer entstehen.



- Wird das Gerät zweckentfremdet, falsch bedient oder nicht fachgerecht repariert, kann keine Haftung für auftretende Schäden übernommen werden. In diesem Fall entfällt der Garantieanspruch.
- Gerät nicht an Zeitschaltuhr oder fernbedienbarem Schalter betreiben/anschiessen.
- Keine Finger und Gegenstände in Geräteöffnungen stecken. Geräteöffnungen nicht abdecken.
- Bewegliche Teile nicht anfassen – Verletzungsgefahr.
- Deckel korrekt aufsetzen, sonst funktioniert das Gerät nicht.

Entsorgung



- Ausgediente Geräte sofort unbrauchbar machen. Netzstecker ziehen und Netzkabel durchtrennen.
- Elektro-Geräte im Verkaufsgeschäft oder bei einer Sammelstelle abgeben.
- Kein Hausmüll. Muss gemäss den lokalen Vorschriften entsorgt werden.



Consignes de sécurité

FR



- Raccordement au réseau: la tension d'alimentation doit correspondre à celle indiquée sur la plaque signalétique de l'appareil.
- Ne pas tirer la fiche hors de la prise/avec des mains humides. Retirer la fiche électrique en cas de dysfonctionnements pendant l'utilisation, avant de nettoyer ou de déplacer l'appareil ou après son utilisation. La prise électrique doit être accessible à tout moment.
- Contrôler régulièrement si le cordon/l'appareil/la rallonge est défectueux. Ne jamais mettre en service les appareils endommagés (y compris cordons électriques) – les faire réparer/remplacer par le fabricant, son service après-vente ou par des spécialistes qualifiés. Ne jamais ouvrir l'appareil soi-même – danger de blessure!
- Ne portez, ni tirez jamais l'appareil par le cordon. Ne pliez pas le cordon, ne le tirez pas par-dessus des bords tranchants, ne le coinciez pas. Risque de court circuit dû à une rupture du câble!
- Arrêter l'appareil et retirer la fiche lorsqu'il n'est pas utilisé/laisser sans surveillance. Ne pas enrouler le cordon autour de l'appareil.
- Ne jamais plonger l'appareil dans l'eau/d'autres liquides. Danger de court-circuit!
- Ne pas employer cet appareil à proximité d'eau (baignoires, lavabos, etc.). Ne pas l'exposer à la pluie/humidités. Utiliser l'appareil uniquement avec des mains sèches!
- Au cas où l'appareil serait tombé dans l'eau, ne le sortez qu'après avoir retiré la fiche. Avant de réutiliser l'appareil le faire contrôler par un magasin spécialisé autorisé.



Consignes de sécurité

FR



- Les enfants âgés de 8 ans et plus et les personnes ayant des déficiences physiques, sensorielles ou mentales, ou qui ne possèdent pas l'expérience et la connaissance nécessaires, ne doivent utiliser l'appareil que s'ils sont supervisés ou que des instructions leur ont été fournies par une personne responsable de leur sécurité pour l'utilisation sûre de l'appareil et après avoir compris les dangers y associés. Les opérations de nettoyage et de maintenance ne doivent pas être effectuées par des enfants sans surveillance.
- Il est interdit aux enfants de jouer avec l'appareil. Tenir l'appareil et le câble d'alimentation hors de la portée des enfants de moins de 8 ans. Ne jamais laisser l'appareil sans surveillance lorsque celui-ci est en fonctionnement.
- Ne pas laisser le matériel d'emballage (tel que les sachets en plastiques) entre les mains des enfants.
- Ne mettez jamais l'appareil/cable sur des surfaces chaudes, ni à proximité de vives flammes. Ne pas exposer l'appareil à une forte chaleur (sources de chaleur, radiateurs, rayonnement du soleil) pendant une période prolongée.
- Utilisez uniquement les accessoires recommandés par le fabricant.
- L'appareil est destiné à un usage ménager et non à une utilisation professionnelle. Ne pas utiliser l'appareil à l'extérieur.
- Utiliser l'appareil debout sur une surface sèche, plane, stable et résistante à la chaleur. Laisser refroidir l'appareil avant de le ranger.
- Utiliser sur les meubles en bois un support de protection.
- La température ambiante ne doit pas descendre en dessous de zéro.



Consignes de sécurité

FR



- Les réparations d'appareils électriques doivent uniquement être effectuées par des spécialistes. Des réparations impropres peuvent causer des dangers considérables pour l'utilisateur.



- Au cas où l'appareil est désaffecté, manié ou réparé d'une manière incorrecte, nous déclinons la responsabilité de dommages éventuels. Dans ce cas, le droit de garantie s'annule.
- Ne pas opérer/brancher l'appareil sur une minuterie ou un interrupteur télécommandé.
- Ne pas mettre des doigts ou des objets dans les ouvertures de l'appareil. Ne pas couvrir l'ouverture de l'appareil.
- Ne pas toucher aux éléments mobiles de l'appareil, risque de blessure!
- Mettre le couvercle correctement en place, sinon l'appareil ne fonctionne pas.

Elimination



- Mettre tout appareil usagé immédiatement hors service. Retirer le cordon électrique et le sectionner.
- Les appareils électriques usagés doivent être remis à un magasin ou à un service d'élimination.
- Ne pas jeter avec les ordures ménagères. Respecter les directives locales concernant la mise en décharge.



Direttive di sicurezza

IT



- Alimentazione elettrica: la tensione deve corrispondere alle indicazioni riportate sulla targhetta dell'apparecchio.
- Non staccare mai la spina tirando il cavo/con le mani bagnate. Staccare la spina in caso di guasto, prima di pulire, di spostare l'apparecchio o dopo l'uso. La spina deve rimanere sempre raggiungibile.
- Controllare regolarmente se il cavo/l'apparecchio/la prolunga sono difettosi. Non mettere in funzione apparecchi danneggiati (compreso il cavo) – far riparare/sostituire dal produttore, dal suo servizio assistenza o da tecnici qualificati. Non aprire da soli l'apparecchio– Pericolo di lesione!
- Non trasportare né tirare mai l'apparecchio per il cavo. Non tirare il cavo attraverso bordi taglienti. Non schiacciarlo. Non piegarlo. Pericolo di corto circuito a causa della rottura del cavo!
- Disinserire l'apparecchio ed estrarre la spina quando non è utilizzato. Non avvolgere il cavo intorno all'apparecchio.
- Non mettere mai l'apparecchio sotto l'acqua corrente, né immergerlo in acqua. Pericolo di corto circuito!



- Non utilizzare quest' apparecchio vicino ad acqua (vasche da bagno, lavandini, etc.) e non esporlo né alla pioggia né ad altra umidità. Utilizzare l'apparecchio solo con le mani asciutte!
- Se però è caduto una volta nell'acqua, non estrarlo dall'acqua prima di aver staccato la spina dalla presa di corrente. Poi non utilizzare più l'apparecchio, ma lasciarlo controllare da un negozio specializzato autorizzato.



Direttive di sicurezza

IT



- L'utilizzo di questo apparecchio non è previsto da parte di bambini a partire dagli 8 anni e persone con ridotte capacità fisiche, sensoriali o mentali o con esperienza e conoscenza inadeguate, se non dietro supervisione o istruzione iniziale sull'utilizzo dell'apparecchio da parte di chi è responsabile della loro sicurezza e illustrazione degli eventuali pericoli collegati. Gli interventi di pulizia e manutenzione non possono essere svolti da bambini senza sorveglianza.
- I bambini non possono giocare con l'apparecchio. Tenere l'apparecchio ed il cavo di rete lontano dalla portata dei bambini al di sotto di 8 anni. Non lasciare in moto l'apparecchio incustodito.
- Materiale d'imballaggio (per esempio buste di plastica) devono stare lontano dai bambini.
- Mai mettere l'apparecchio/spina sopra superfici calde né vicino a fiamme aperte. Proteggere l'apparecchio da fonti di calore, per esempio corpi caldi o esposizione ai raggi solari.
- Utilizzare solo degli accessori supplementari che sono raccomandati dal produttore.
- L'apparecchio è stato costruito per l'uso domestico e non per l'uso professionale. Non utilizzare l'apparecchio all'aperto.
- Far funzionare l'apparecchio su una superficie asciutta, piana, stabile e resistente al calore. Fare raffreddare l'apparecchio prima di riparlo.
- Sui mobili di legno, utilizzare una base di protezione.
- La temperatura ambiente non deve scendere al di sotto del punto di congelamento.



Direttive di sicurezza

IT



• Le riparazioni degli apparecchi elettrici devono unicamente essere effettuate da specialisti. Le riparazioni improprie possono causare dei pericoli gravi per l'utente.



• Nel caso in cui l'apparecchio venga usato a scopi originalmente non previsti, usato o riparato in modo improprio, non è possibile assumere alcuna responsabilità per eventuali danni. In questo caso decade la rivendicazione di garanzia.

- Non azionare/collegare l'apparecchio al timer all'interruttore controllabile a distanza.
- Non inserire dita e oggetti nelle aperture dell'apparecchio. Non coprire l'apertura dell'apparecchio.
- Non toccare le parti in movimento, pericolo di lesione.
- Mettere il coperchio correttamente, altrimenti l'apparecchio non funziona.

Smaltimento



- Rendete gli apparecchi inutili subito inutilizzabili. Togliete la spina e staccate il cavo portacorrente.
- Gli apparecchi elettrici devono essere ceduti in un negozio di vendita o presso un centro di raccolta.
- Non smaltire tra i rifiuti domestici. Deve essere smaltito secondo le norme locali.



Safety instructions

EN



• Mains connection: The voltage must comply with that shown on the appliance label.

• Never pull on the mains cable/with damp hands. Disconnect mains plug in case of faults during use, prior to cleaning, relocation, after use. The plug must be within reach at all times.

• Regularly check if the power cable/appliance/extension lead is defective. Never switch on damaged appliances (incl. mains lead) – have repairs carried out/obtain replacement from the manufacturer, the manufacturer's service point or from qualified experts. Never open the appliance yourself – risk of injury!

• Never carry or pull the appliance by the flex. Don't pull the flex over sharp edges. Don't wedge it. Don't bend it. A short circuit can occur if the cable breaks.

• Switch the appliance off and pull the plug out of the mains when it is not in use. Don't wind the flex around the appliance.

• Never immerse appliance in water/other fluids. Danger of short-circuiting!



• Do not use this appliance near the water (bath-tubs, washbasins, etc.) nor expose it to rain or other humidity. Ensure hands are dry when using appliance!

• Should however the appliance fall into water, only take it out after pulling the plug. Do not use the appliance anymore. It has to be checked by an authorized service department first.



Safety instructions

EN



- Children aged 8 years or over and persons with reduced physical, sensory or mental capabilities, lack of experience or knowledge may only use the appliance if they are supervised by a person who is responsible for their safety or if they have been shown how to use the appliance safely and they have understood the risks inherent in its use. Cleaning and maintenance tasks may not be carried out by children without supervision.
- Children should not be allowed to play with the appliance. Keep the appliance and its power cable out of reach of children aged under 8. Never leave the appliance unattended while in operation.
- Keep packaging (e.g. plastic bags) away from children.
- Never place the appliance/cable on hot surfaces or near open flames. Do not store/expose the appliance to intense heat (from radiators, prolonged sunshine).
- Do not use attachments not recommended/sold by the manufacturer.
- The appliance is designed for household use and not for industrial operation. Do not operate the appliance outdoors.
- Use the appliance on a dry, even, stable and heat resistant surface. Allow appliance to cool before storing away.
- Use a protective mat on wooden surfaces.
- Do not allow ambient temperature to drop below freezing.



Safety instructions

EN



- Only trained experts should repair electrical appliances. Unskilled repairs can cause considerable danger to the user.



- No warranty for any damage can be accepted if the appliance is used for improper purpose, wrongly operated or unprofessionally repaired. In such a case, any warranty claim is void.
- The appliance is not intended to be operated or connected to an external timer or separate remote control switch.
- Never place fingers or objects into appliance openings. Do not cover appliance opening.
- Do not touch moving parts, otherwise there is a risk of personal injury.
- Put lid on properly or the grinder will not work.

Disposal



- Make worn out appliances unusable. Pull out the mains plug and sever the cord.
- Electric appliances are to be returned to a shop of sale or handed over to an official dump.
- No household waste. Must be disposed of in accordance with local regulations.



Indicaciones de seguridad

ES



- Conexión a la red: La tensión se debe corresponder con las indicaciones de la etiqueta de tipo del aparato.
 - No desenchufar nunca tirando del cable de alimentación o con las manos húmedas. Desenchufar en caso de averías durante el funcionamiento, antes de realizar tareas de limpieza o de cambiar el aparato de sitio, así como tras el uso. Se debe poder acceder al enchufe en todo momento.
 - Comprobar que el aparato/el cable de alimentación/el cable de prolongación no presenten daños. Nunca poner en servicio los aparatos dañados (incl. cable de alimentación). Deberán ser reparados/sustituidos por el fabricante, su servicio técnico o un técnico cualificado. Nunca abrir uno mismo el aparato – ¡Peligro de sufrir lesiones!
 - No llevar nunca el aparato agarrado por el cable de alimentación ni tirar del mismo. No doblar ni apretar el cable de alimentación, ni tenderlo sobre cantos afilados. ¡Peligro de cortocircuito debido a rotura del cable!
 - Los aparatos sin utilizar/sin vigilar deberán apagarse y desenchufarse. No enrollar el cable de alimentación alrededor del aparato.
 - Nunca sumergir el aparato en agua/otros líquidos. ¡Peligro de cortocircuito!
- No utilizar nunca cerca del agua (bañeras, lavabos, etc.). No exponer a la lluvia/humedad. ¡Utilizar el aparato solo con las manos secas!
 - Si el aparato se cayera al agua, deberá desenchufarse antes de extraerlo del agua. El aparato deberá ser revisado por un especialista antes de su siguiente uso.



Indicaciones de seguridad

ES



- Los niños mayores de 8 años y las personas con capacidades físicas, sensoriales o psíquicas limitadas, con poca experiencia y conocimientos, solo pueden utilizar el aparato bajo la supervisión de una persona responsable de su seguridad o si han recibido instrucciones acerca del uso seguro del aparato y han comprendido los peligros a ello asociados. Las tareas de limpieza y mantenimiento no deben ser realizadas por niños sin supervisión.
- Los niños no deben jugar con el aparato. Mantener el aparato y el cable de alimentación fuera del alcance de los niños de menos de 8 años. Nunca dejar el aparato en servicio sin vigilar.
- El material de embalaje (p. ej. las bolsas de plástico) debe mantenerse alejado de los niños.
- No colocar nunca el aparato/la conexión de alimentación sobre superficies calientes (placa eléctrica) ni cerca del fuego. No exponer el aparato a un calor fuerte (fuentes de calor, radiadores, radiación solar).
- Por motivos de seguridad, no utilizar los accesorios no recomendados/no vendidos por el fabricante.
- El aparato ha sido diseñado para su uso doméstico, no para su uso comercial. No operar el aparato en el exterior.
- Operar el aparato en posición vertical sobre una superficie seca, plana, estable y termorresistente. Dejar que el aparato se enfríe antes de guardarlo.
- En los muebles de madera, utilice una base protectora.
- La temperatura ambiente no debe ser bajo cero grados.



Indicaciones de seguridad

ES



• Las reparaciones del aparato deben ser realizadas únicamente por personal especializado. Las reparaciones no adecuadas pueden suponer peligros considerables para el usuario.



• Si el aparato se usa para fines extraños, se opera inadecuadamente o no es reparado por un especialista, la empresa no asumirá responsabilidad alguna por los eventuales daños que se produzcan. En tal caso desaparecerá el derecho a garantía.

• No operar ni conectar el aparato a temporizadores o interruptores con control remoto.

• No colocar los dedos ni objetos en las aperturas del aparato. No cubrir las aperturas del aparato.

• No tocar las piezas móviles – peligro de lesión!

• Colocar correctamente la tapa; de lo contrario, el aparato no funciona.

Eliminación



• Los aparatos fuera de uso deben dejarse inmediatamente inservibles. Desenchufar y cortar el cable de alimentación.

• Los aparatos eléctricos deben entregarse en el comercio donde se adquirieron o en un punto de recogida.

• Este producto no debe desecharse en la basura doméstica, sino conforme a la normativa local.



Bezpečnostní pokyny

CZ



• Připojení k síti: napětí musí odpovídat údajům na typovém štítku přístroje.

• Zástrčku nikdy nevytahujte za kabel, nikdy ne mokřými rukama. V případě provozních poruch, před čištěním, před přemístěním a po použití vytáhněte síťovou zástrčku z elektrické zásuvky. Zástrčka musí zůstat vždy přístupná.

• Zkontrolujte přístroj/síťový kabel/prodlužovací kabel, zda nejsou poškozené. Poškozené přístroje (vč. síťového kabelu) neuvádějte do provozu – předejte přístroj výrobci, autorizovanému servisu nebo kvalifikovanému odborníkovi k provedení opravy/výměny. Přístroj sami neotvírejte – nebezpečí zranění!

• Přístroj nikdy nenoste/ netahejte za síťový kabel. Síťový kabel nelamte, nesvírejte, netahejte přes ostré hrany. Nebezpečí zkratu při prasknutí kabelu!

• Nepoužívané přístroje a přístroje ponechané bez dohledu vypněte a vytáhněte síťovou zástrčku z elektrické zásuvky. Síťový kabel neomotávejte okolo přístroje.

• Přístroj nikdy neponořujte do vody ani jiné kapaliny. Nebezpečí zkratu!



• Nepoužívejte v blízkosti vody (vany, umyvadla atd.). Chraňte před deštěm/vlhkem. Přístroj používejte jen se suchými rukama!

• V případě, že přístroj spadne do vody, vytáhněte před vyjmutím síťovou zástrčku z elektrické zásuvky. Před dalším použitím musí přístroj zkontrolovat odborník.



Bezpečnostní pokyny

CZ




- Děti od 8 let věku a osoby s omezenými tělesnými, senzoryckými nebo duševními schopnostmi či nedostatečnými zkušenostmi/znalostmi smí tento přístroj používat jen pod dohledem osoby odpovědné za jejich bezpečnost, nebo poté, co jim osoba odpovědná za jejich bezpečnost předvedla bezpečné používání přístroje a pochopily související nebezpečí. Čištění a údržbu nesmí provádět děti bez dozoru.
- Děti si s přístrojem nesmí hrát. Přístroj a síťový kabel uchovávejte mimo dosah dětí mladších 8 let. Nenechávejte přístroj během provozu nikdy bez dozoru.
- Obalový materiál (např. plastové sáčky) nepatří do dětských rukou.
- Přístroj/připojovací vedení nestavte/nepokládejte na horké plochy (plotna) nebo do blízkosti otevřeného ohně. Nevystavujte přístroj silnému horku (tepelné zdroje, topná tělesa, sluneční záření).
- Z bezpečnostních důvodů nepoužívejte příslušenství neschválené/ nedodané výrobcem.
- Přístroj je určen pro použití v domácnosti, nikoli pro komerční použití. Přístroj neprovozujte venku.
- Přístroj provozujte nastojato na suchém, rovném, stabilním a teplotně odolném podkladu. Před uskladněním nechte přístroj vychladnout.
- Na dřevěném nábytku použijte ochrannou podložku.
- Teplota okolí nesmí klesnout pod bod mrazu.



Bezpečnostní pokyny

CZ



- Opravy přístroje smí provádět pouze odborník. Neodbornými opravami může dojít k vážnému ohrožení uživatelů přístroje.
-  • V případě použití přístroje v rozporu s jeho určením, chybné obsluhy či neodborné opravy neručí výrobce za vzniklé škody. V takovém případě zaniká nárok na poskytnutí záruky.
- Přístroj neprovozujte/nepřipojujte přes časové spínače nebo dálkové spínače.
 - Do otvorů přístroje nestrkejte prsty ani žádné předměty. Nezakrývejte otvory přístroje.
 - Nedotýkejte se pohyblivých dílů, nebezpečí úrazu.
 - Víko řádně nasadte, jinak přístroj neběží.

Likvidace



- Vysloužilé přístroje zbavte ihned funkčnosti. Vytáhněte síťovou zástrčku a síťový kabel přerážněte.
- Elektrické přístroje odevzdejte zpět v obchodě, kde jste je zakoupili, nebo na sběrném místě.
- Výrobek není domovním odpadem. Zajistěte likvidaci v souladu s platnými místními předpisy.



Biztonsági előírások

HU



- Hálózati csatlakozás: A típusablán feltüntetett feszültségnek meg kell egyeznie a hálózati feszültséggel.
- A dugót soha ne a vezetéknél fogva/vizes kézzel húzza ki. A hálózati csatlakozót húzza ki, ha a használat során zavar lép fel, tisztítás, áthelyezés előtt, illetve használat után. A konnektordugó maradjon mindig elérhető.
- Ellenőrizze a készülék/hálózati kábel/hosszabbító kábel sérülésmentességét. Soha ne használjon sérült készülékeket (beleértve sérült tápkábeleket) – javíttassa/cseréltesse ezeket a gyártóval, ennek szervizpontjával, vagy képzett szakemberrel. Soha ne nyissa fel a készüléket – Sérülésveszély!
- A készüléket ne a hálózati kábelnél fogva hordozza/húzza. Ne törjön meg a hálózati kábel és ne húzza át éles peremen. Rövidzárlat veszélye kábelszakadás esetén!
- A használaton kívüli/felügyelet nélküli készüléket kapcsolja ki és húzza ki a konnektordugóját. A hálózati kábelt ne csavarja rá a készülékre.
- Soha ne merítse a készüléket vízbe vagy más folyadékba. Rövidzárlat veszély!
- Víz közelében (fürdőkád, mosógép stb.) a készüléket ne használja. Eső, nedvesség hatásának a készüléket ne tegye ki. A gépet csak száraz kézzel szabad kezelni.
- Ha vízbe esett a készülék, a kivétele előtt húzza ki a konnektordugóját. A készüléket utána az első használat előtt szakember ellenőrizze.



Biztonsági előírások

HU



- Ezt a gépet csak abban az esetben használhatják a 8 éven aluli gyerekek, a mozgásukban, szenzoriális és szellemi képességeikben korlátozottak, vagy azok a személyek akiknek nincs elegendő tapasztalatuk vagy tudásuk, ha egy a biztonságukért felelősséget vállaló személy felügyeli őket vagy, ha valaki megmutatja nekik a gép biztonságos használatát és ők ezáltal megértik az ezzel járó veszélyeket. A takarítási és karbantartási munkálatokat nem végezhetik gyermekek csak felügyelet alatt.
- A gyerekek nem játszhatnak ezzel a készülékkel. Tartsa távol a készüléket és a tápkábelt 8 évesnél kisebb gyerekektől. A gépet nem szabad felügyelet nélkül hagyni működés közben.
- A csomagolóanyag (pl. nylonzacskó) gyerek kezébe nem való.
- A készüléket/a hálózati vezetéket soha ne tegye forró felületre (kályhalapra), illetve nyílt láng közelébe. Ne tegye ki a berendezést erős hőhatásnak (hősugárzó, fűtőttest, napsütés).
- A gyár által nem ajánlott, vagy nem árusított tartozékot biztonsági okból ne használjon.
- A készülék csak háztartási célra és nem ipari használatra készült. A készüléket szabadban ne használja.
- Használja a készüléket álló helyzetben, egy sima, stabil, száraz és hőálló felületen. Mielőtt elteszi a készüléket, hagyja lehűlni.
- Fabútoron használjon hőálló védő alátétet.
- A környezet hőmérséklete fagypont feletti legyen.



Biztonsági előírások

HU



• Elektromos készüléket csak szakember javíthat. A szakszerűtlen javítás jelentős veszélynek teheti ki a felhasználót.



- A gyártó semmiféle felelősséget nem vállal arra az esetre, ha a készüléket rendeltetésétől eltérő célra vagy helytelenül használják, avagy szakszerűtlenül javítják. Ilyen esetekben a garanciaigény megszűnik.
- Ne használja/csatlakoztassa a készüléket időzítővel vagy távkapcsolóval.
- A gép nyílásaiba ne tegye az ujjait vagy más tárgyakat. A gép nyílásait ne takarja le.
- Ne nyúljon a mozgó alkatrészekhez, balesetveszély.
- Ügyeljen a fedél megfelelő helyzetére, különben nem indul el a készülék.

Selejtezés



- Az előregedett készüléket azonnal tegye használhatatlanná. Húzza ki a hálózati csatlakozót és vágja át a kábelt.
- Az elektromos készüléket a vásárlás helyén vagy speciális gyűjtőhelyen adja le.
- A készülék nem háztartási hulladék. Azt a helyi környezetvédelmi előírások szerint kell hulladékba juttatni.



Sigurnosni propisi

HR



- Mrežni priključak: Napon mora odgovarati podacima sa tipske pločice uređaja.
- Utikač nikada nemojte izvlačiti potezanjem kabla/mokrim rukama. Ukoliko tijekom uporabe dođe do kvara, prije čišćenja, premještanja te nakon uporabe izvucite aparat iz struje. Utikač mora u svakom času ostati dostupan.
- Provjeriti da li postoji kvar na stroju/kabelu za električnu struju/produžnom kabelu. Oštećene uređaje (uključujući električni kabel) nikad ne stavljajte u pogon – neka ga popravi ili zamijeni proizvođač, njegova servisna radionica ili kvalificirani stručnjaci. Uređaj nikad sami ne otvarajte – opasnost od ozljeda!
- Stroj nikada ne nositi/ne vući za kabel za električnu struju. Kabel za struju ne lomiti, ne stiskati, ne vući preko oštarih rubova. Opasnost od kratkog spoja zbog loma kabela!
- Ne namotavajte mrežni kabel oko uređaja. Da biste spriječili lom kabla, ne namotavajte nikada mrežni kabel bez vlaka oko naprave za namotavanje.
- Uređaj nikad ne uranjajte u vodu i druge tekućine. Opasnost od kratkog spoja!
- Nikada ne koristiti aparat u blizini vode (kade, umivaonika itd.). Ne izlagati stroj kiši ili drugoj vrsti vlage. Uređaj rabite samo suhim rukama!
- Ako aparat padne u vodu, prije vađenja iz vode izvući utikač iz električne mreže. Prije slijedeće uporabe aparat mora pregledati ovlašteni servis.



Sigurnosni propisi

HR



- Djeca starija od 8 godina i osobe s ograničenim tjelesnim, osjetilnim ili psihičkim sposobnostima, nedovoljnim iskustvom i znanjima smiju uređaj rabiti samo ako su pod nadzorom osobe koja je zadužena za njihovu sigurnost ili ako im je pokazana sigurna uporaba uređaja i oni razumiju opasnosti povezane s uporabom uređaja. Postupke čišćenja i održavanja ne smiju obavljati djeca bez nadzora.
- Djeca se ne smiju igrati uređajem. Uređaj i električni kabel držite dalje od djece mlađe od 8 godina. Uključeni uređaj nikad ne ostavljajte bez nadzora.
- Ambalaža (npr. najlonska vrećica) nije za dječje ruke.
- Nikada ne stavljajte aparat /priključni kabel na vrelu površinu (peč), ili u blizinu otvorenog plamena. Aparat ne izlažite velikoj toplini (izvorima topline, grijačima, sunčevim zrakama).
- Iz sigurnosnih razloga ne upotrebljavati pribor koji nije preporučao ili prodao proizvođač.
- Stroj je namjenjen za primjenu u domaćinstvu, a ne za profesionalno korištenje. Ne koristiti stroj vani.
- Uređaj rabite tako da stoji na suhoj, ravnoj, stabilnoj i termički otpornoj podlozi. Pustiti da se uređaj prije pospremanja ohladi.
- Primijenjujte na drvenom namještaju zaštitenu podlogu.
- Temperatura okoline ne smije pasti ispod točke smrzavanja.



Sigurnosni propisi

HR



- Električne uređaje mogu popravljati samo stručnjaci. Nestručni popravci mogu predstavljati veliku opasnost za korisnika.
- ⚠ • U slučaju nenamjenske ili nepravilne uporabe, te nestručnih popravaka proizvođač ne prihvaća nikakvu odgovornost. U ovakvim slučajevima uskraćuje se jamstveno pravo.
- Uređaj ne rabite s timerom ili sklopkom za daljinsko upravljanje i ne priključujte ga na njih.
- Ne gurajte prste i predmete u otvore uređaja. Ne pokrivajte otvor uređaja.
- Ne dirati pomične dijelove, opasnost od ozljeđivanja.
- Stavite ispravno poklopac, inače urešaj ne radi.

Preventivna zaštita od štete




- Odmah onespobite zastarjeli aparat. Izvucite ga iz struje i presjecite kabel.
- Predajte električni aparat na mjestu kupnje ili u specijalnu deponiju.
- Nije kućni otpad. Mora se reciklirati prema lokalnim propisima.



Varnostni predpisi

SI



- Električni priključek: napetost se mora ujemati s podatki na tipski ploščici naprave.
 - Ko vlečete kabel iz vtičnice, ga nikoli ne vlecite za kabel oziroma z mokrimi rokami. Če se pri uporabi, pred čiščenjem, premeščanjem in po uporabi pojavijo motnje, odklopite napravo takoj iz električnega omrežja. Vtič mora biti vedno dosegljiv.
 - Preverite če naprava/omrežni kabel/kabelski podaljšek niso poškodovani. Nikoli ne uporabljajte poškodovanih naprav (vključno z električnim kablom) – napravo naj popravi oz. zamenja kabel servisna delavnica ali kvalificiran strokovnjak. Naprave nikoli ne odpirajte sami – nevarnost poškodb!
 - Naprave nikoli ne nosite/vlecite za omrežni kabel. Omrežnega kabla nikoli ne prepogibajte, zagostite ali vlecite prek ostrih robov. Nevarnost kratkega stika zaradi loma kabla!
 - Nerabljene/nenadzorovane naprave izklopite in izvlecite električni vtič. Električnega kabla ne ovijajte okrog naprave.
 - Aparata nikoli ne potopite v vodo/druge tekočine. Nevarnost kratkega stika!
-  • Nikoli je ne uporabljajte v bližini vode (kopalniške kadi, pomivalnega korita itd.). Ne izpostavljajte je dežju/vlagi. Napravo uporabljajte le s suhimi rokami!
- Če naprava slučajno pade v vodo, izvlecite najprej omrežni vtič in šele nato jo vzemite ven. Pred naslednjo uporabo mora napravo preizkusiti strokovnjak.



Varnostni predpisi

SI



- Otroci nad 8 let starosti in osebe z omejenimi fizičnimi, čutnimi ali duhovnimi zmoglostmi, pomanjkljivimi izkušnjami in znanjem, smejo napravo uporabljati le, če jih nadzira oseba, pristojna za njihovo varnost, ali jim je pokazala, kako varno uporabljati napravo in jih seznanila nevarnostmi, povezane z uporabo in so ta navodila razumeli. Otroci ne smejo čistiti in vzdrževati brez nadzora.
- Otroci se ne smejo igrati z napravo. Naprave in električnega kabla ne hranite v bližini otrok pod 8 let starosti. Naprave ne puščajte med delom brez nadzora.
- Embalaža (npr. najlonske vrečke) ni za v otroške roke.
- Nikoli ne odlagajte naprave/omrežnega kabla na vročo površino (kuhalno ploščo) oziroma v bližino odprtega ognja. Naprave ne izpostavljajte visoki vročini (virom vročine ali radiatorje, sončnim žarkom).
- Iz varnostnih razlogov ne uporabljajte pribora, ki ga ni priporočil/izdelal proizvajalec.
- Naprava je namenjena uporabi v gospodinjstvu in ne za obrtno rabo. Naprave ne uporabljajte na prostem.
- Napravo uporabljajte v pokončnem položaju na ravni, stabilni podlagi, ki je odporna proti vročini. Preden boste napravo shranili, jo ohladite.
- Na lesenem pohištvu uporabljajte zaščitno podlago.
- Temperatura okolja ne sme biti pod zmrziščem.



Varnostni predpisi

SI



- Električne naprave lahko popravlja le strokovnjak. Nestrokovno popravilo pomeni posebno nevarnost za uporabnika.



- Proizvajalec ne sprejema nobene odgovornosti za nenamensko oziroma nepravilno uporabo izdelka oziroma za nestrokovno popravilo izdelka. V takih primerih preneha veljati pravica do garancije.
- Naprava ne sme delovati/je ni dovoljeno prikloniti na stikalno uro ali stikalo na daljinsko upravljanje.
- V odprtine naprave ne vtikajte prstov in predmetov. Ne pokrivajte odprtín naprave.
- Ne dotikajte se gibljivih delov, nevarnost poškodb.
- Pokrov namestite pravilno, sicer se naprava ne zažene.

Ravnanje z neuporabno napravo



- Odsluženo napravo takoj onesposobite. Potegnite vtič iz omrežja in prerežite električni kabel.
- Električne naprave vedno predajte na mestu nakupa oziroma v ustrezno zbiralnico.
- To niso gospodinjski odpadki. Med odpadke jih je treba oddati v skladu z lokalnimi predpisi.



Bezpečnostné pokyny

SK



- Sietová prípojka: Napätie musí zodpovedať údajom na typovom štítku prístroja.
- Zástrčku neťahajte nikdy za kábel/mokrými rukami. Zástrčku vytiahnite zo zásuvky pri poruchách počas používania, pri prenášaní a po ukončení používania prístroja. Zástrčka musí zostať kedykoľvek prístupná.
- Skontrolujte prístroj/sietový kábel/predlžovací kábel, či nie sú poškodené. Poškodené prístroje (vrát. sieťového kábla) nikdy neuvádzajte do prevádzky – nechajte ich vymeniť/nahradiť výrobcom, jeho servisným strediskom alebo kvalifikovanými odborníkmi. Prístroj nikdy sami neotvárajte – nebezpečenstvo poranenia!
- Prístroj nenoste/neťahajte za kábel. Sieťový kábel nelámte, nezovierajte a neťahajte cez ostré hrany. Nebezpečenstvo skratu v dôsledku pretrhnutia kábla!
- Nepoužívané prístroje/prístroje bez dozoru vypnite a vytriahnite sieťovú zástrčku. Sieťový kábel nenavíjajte okolo prístroja.
- Prístroj nikdy neponárajte do vody ani iných kvapalín. Nebezpečenstvo skratu!
- Nepoužívajte v blízkosti vody (vaňa, umývadlo atď.). Nevystavujte dažďu/vlhkosti. Spotrebič obsluhujte iba suchými rukami!
- Pokiaľ by prístroj padol do vody, pred jeho vybratím vytriahnite sieťovú zástrčku. Prístroj musí pred ďalším použitím skontrolovať odborník.



Bezpečnostné pokyny

SK



- Deti od 8 rokov a osoby s obmedzenými telesnými, zmyslovými alebo duševnými schopnosťami, nedostatočnými skúsenosťami a znalosťami smú spotrebič používať, len ak sú pod dozorom osoby zodpovednej za ich bezpečnosť alebo ak im bolo predvedené bezpečné používanie spotrebiča a porozumeli nebezpečenstvám, ktoré sú s tým spojené. Čistiace a údržbárske práce nesmú deti vykonávať bez dozoru.
- Deti sa s prístrojom nesmú hrať. Zabráňte prístupu detí do 8 rokov k prístroju a sieťovému káblu. Počas prevádzky nikdy nenechávajte spotrebič bez dozoru.
- Obalový materiál (napr. plastové vrecká) nepatria do rúk detí.
- Spotrebič/pripájací kábel neodstavujte na horúcich plochách (sporáku) alebo v blízkosti otvoreného ohňa. Zariadenie nikdy nevystavujte nadmernému teplu (zdroje tepla, výhrevné telesá, slnečné žiarenie).
- Z bezpečnostných dôvodov nepoužívajte výrobcom neschválené/ nedodané príslušenstvo.
- Prístroj je určený iba na použitie v domácnosti a nie na priemyselné účely. Prístroj neprevádzkujte vonku.
- Prístroj prevádzkujte nastojato na suchom, rovnom, stabilnom a žiaruvzdornom podklade. Pred uschovaním nechajte spotrebič vychladnúť.
- Pri žehlení na drevených podkladoch, používajte ochrannú podložku.
- Teplota okolia nesmie klesnúť pod bod mrazu.



Bezpečnostné pokyny

SK



- Opravy prístroja smie vykonávať iba odborník. Vplyvom neodborných opráv môžu vzniknúť pre užívateľa výrazné nebezpečenstvá.
- Výrobca neručí za škody zapríčinené použitím prístroja na nepovolené účely, nesprávnou obsluhou alebo neodbornou opravou. V takýchto prípadoch zaniká nárok na záruku.
- Spotrebič neprevádzkujte / nepripájajte na spínacie hodiny ani diaľkovo ovládaný spínač.
- Nestrkajte do otvorov spotrebiča prsty a predmety. Nezakrývajte otvor spotrebiča.
- Nedotýkajte sa pohybujúcich sa dielov, hrozí nebezpečenie poranenia.
- Veko nasadte správne, inak prístroj nebude fungovať.

Likvidácia



- Vyradené spotrebiče okamžite zlikvidujte. Vytiahnite zástrčku a prerežte sieťový kábel.
- Elektrické prístroje odovzdajte na likvidáciu predajcovi alebo špecializovanej firme.
- Výrobok nie je domácim odpadom. Musí sa likvidovať podľa miestnych platných predpisov.



Указания по безопасности

RU



- Присоединение к сети: напряжение должно соответствовать данным на табличке прибора.
- Ни в коем случае не вынимайте вилку из розетки, берясь за сетевой провод, не беритесь за нее влажными руками. Вилку вынимайте из розетки при поломке во время работы, перед очисткой, перестановкой, после использования. Вилка должна всегда быть доступной.
- Проверяйте сохранность прибора/ сетевого провода/ удлинителя. Ни в коем случае не включайте поврежденные приборы (вкл. сетевой шнур). Необходим их ремонт/ замена на заводе-изготовителе, в его сервисном центре или квалифицированными специалистами. Ни в коем случае не открывайте самостоятельно прибор – опасность травмы!
- Не переносите прибор, держась за провод. Не тяните сам провод. Не перегибайте, не зажимайте и не вытаскивайте провод, опирая его об острые края. Опасность короткого замыкания при разрыве шнура!
- Отключайте прибор, если он не используется или будет оставлен без присмотра, и вынимайте вилку из розетки. Не обматывайте сетевой провод вокруг прибора.
- Запрещается погружать прибор в воду или другие жидкости. Опасность короткого замыкания!
- Не использовать рядом с водой (ваннами, умывальниками и т.д.). Не подвергать воздействию дождя/влаги. Использовать прибор допускается только сухими руками!
- При попадании прибора в воду перед тем, как его оттуда достать, выньте вилку из розетки. Перед последующим использованием прибор нужно проверить у специалиста.



Указания по безопасности

RU



- Допуск к прибору для его включения детям в возрасте от 8-ми лет и лицам с ограниченными физическими, сенсорными или умственными способностями, недостаточным опытом и знаниями разрешается только под наблюдением со стороны лица, отвечающего за их безопасность или продемонстрировавшего им порядок безопасной эксплуатации прибора, и после того, как они поймут, какие в связи с этим связаны опасности. Запрещается чистка или обслуживание детьми без присмотра.
- Не допускайте, чтобы дети играли с прибором. Не допускайте к прибору и сетевому шнуру детей младше 8-ми лет. Ни в коем случае не оставляйте работающий прибор без присмотра.
- Не давайте в руки детям упаковочный материал (напр., целлофановый пакет).
- Не оставляйте и не кладите на горячие поверхности (плиту) или рядом с открытым пламенем прибор/соединительный провод. Не подвергайте прибор сильному нагреву (со стороны нагревательных источников, нагревательных элементов, под воздействием солнечного света).
- В целях обеспечения безопасности не используйте не рекомендуемые изготовителем/самостоятельно купленные принадлежности.
- Прибор предназначен только для бытовых целей, а не для коммерческих. Не использовать прибор вне помещений.
- Прибор необходимо эксплуатировать на сухой, ровной, устойчивой и жаростойкой поверхности. Перед тем, как убрать прибор, ему нужно дать остыть.
- Прибор предназначен только для бытовых целей, а не для коммерческих. Не использовать прибор вне помещений.
- Эксплуатируйте прибор на ровной, устойчивой подставке. Перед тем, как убрать прибор, ему нужно дать остыть.



Указания по безопасности

RU



• Ремонт прибора должны производить только специалисты. Вследствие ненадлежащего ремонта может возникнуть повышенная опасность для использующего его лица.



• При использовании прибора не по назначению, нарушении порядка его эксплуатации или ненадлежащем его ремонте ответственность за возникающие повреждения не принимается. В этом случае гарантийные требования не принимаются.

• Запрещается управлять устройством путем подключения к нему таймера или дистанционного выключателя.

• Нельзя просовывать пальцы и любые предметы в отверстия прибора. Не закрывайте отверстие прибора.

• Не касайтесь подвижных деталей — можно пораниться.

• Прибор будет работать только при правильной установке крышки.

Утилизация



• Отработавший прибор нужно сразу привести в нерабочее состояние. Выньте вилку из розетки и разрежьте сетевой провод.

• Передайте электроприбор в магазин или предусмотренный пункт сбора.

• Не выбрасывать с обычным бытовым мусором. Утилизация производится согласно местным предписаниям.



Wskazówki dotyczące bezpieczeństwa

PL



• Podłączenie do sieci: Napięcie musi odpowiadać danym znajdującym się na tabliczce identyfikacyjnej urządzenia.

• Wtyczki nie wolno nigdy ciągnąć za przewód sieciowy. Nie wolno też jej ciągnąć wilgotnymi rękami. Wtyczkę sieciową wyciągnąć w przypadku wystąpienia zakłóceń w czasie korzystania z urządzenia, przed czyszczeniem i przestawieniem w inne miejsce lub po zakończeniu użycia urządzenia. Wtyczka musi być zawsze dostępna.

• Urządzenie/przewód sieciowy/przedłużacz sprawdzić pod kątem ewentualnych uszkodzeń. Nigdy nie uruchamiać uszkodzonych urządzeń (łącznie z kablem sieciowym) — naprawę/wymianę zlecić producentowi, punktowi serwisowemu lub wykwalifikowanym specjalistom. Urządzenia nigdy nie otwierać samodzielnie — niebezpieczeństwo odniesienia obrażeń!

• Nie nosić/ciągnąć nigdy urządzenia za przewód sieciowy. Przewodu sieciowego nie zginać, nie zaciskać ani nie ciągnąć go po ostrych krawędziach. Niebezpieczeństwo zwarcia wskutek przerwania kabla!

• Jeśli urządzenie nie jest używane, należy je wyłączyć, a wtyczkę sieciową wyciągnąć z gniazdka. Przewodu sieciowego nie owijać wokół urządzenia.

• Urządzenia nigdy nie zanurzać w wodzie i innych cieczach. Niebezpieczeństwo zwarcia!



• Nie używać urządzenia w pobliżu wody (np. wanien, umywalk itd.). Nie wystawiać urządzenia na działanie deszczu/ wilgoci. Urządzenie należy obsługiwać wyłącznie suchymi rękami!

• Jeśli urządzenie wpadnie do wody, przed wyjęciem go należy wyciągnąć wtyczkę sieciową z gniazdka. Przed kolejnym użyciem urządzenia musi sprawdzić je najpierw wykwalifikowany pracownik.



Wskazówki dotyczące bezpieczeństwa

PL



- Dzieci w wieku od 8 lat oraz osoby o ograniczonych umiejętnościach fizycznych, sensorycznych lub umysłowych, bądź nieposiadający doświadczenia i wiedzy, mogą stosować urządzenie wyłącznie pod nadzorem osoby odpowiedzialnej za ich bezpieczeństwo lub jeśli otrzymały od niej wskazówki dotyczące korzystania z urządzenia i są świadome zagrożeń z tym związanych. Prace związane z czyszczeniem i konserwacją nie mogą być wykonywane przez dzieci bez nadzoru.
- Dzieciom nie wolno bawić się urządzeniem. Urządzenie i kabel sieciowy przechowywać z dala od dzieci poniżej 8 lat. Nigdy nie pozostawiać działającego urządzenia bez nadzoru.
- Materiał opakowania (np. worek foliowy) przechowywać w miejscach niedostępnych dla dzieci.
- Nigdy nie stawiać urządzenia/przewodu instalacyjnego na gorących powierzchniach (np. płycie kuchennej) bądź też w pobliżu otwartego źródła ognia. Nie wystawiać urządzenia na działanie wysokiej temperatury (źródła ogrzewania, kaloryfery, promieniowanie słońca).
- Ze względów bezpieczeństwa nie używać osprzętu nie zalecanego bądź też nie sprzedawanego przez producenta.
- Urządzenie przewidziane jest tylko do użytku w gospodarstwie domowym, nie zaś do celów przemysłowych lub komercyjnych. Nie używać urządzenia na zewnątrz.
- Urządzenie eksploatować na podłożu suchym, równym, stabilnym i odpornym na wysoką temperaturę. Przed schowaniem urządzenia odczekać aż się ochłodzi.
- W przypadku mebli z drewna używać ochronnej podkładki.
- Temperatura otoczenia nie może spaść poniżej temperatury zamrażania.



Wskazówki dotyczące bezpieczeństwa

PL



• Napraw urządzenia może dokonywać tylko wykwalifikowana osoba. W przypadku przeprowadzania niefachowych napraw mogą powstać poważne zagrożenia dla użytkownika.



- W przypadku użycia urządzenia niezgodnie z jego przeznaczeniem, błędnej obsługi lub niefachowej naprawy producent nie ponosi odpowiedzialności za ewentualne uszkodzenia. Prawo do gwarancji wygasa w takim przypadku.
- Nie użytkować urządzenia za pomocą/nie podłączać do zegara sterującego lub zdalnie sterowanego przełącznika.
- Nie wkładać palców, ani przedmiotów do otworów urządzenia. Nie zakrywać otworu urządzenia.
- Nie dotykać ruchomych elementów. Niebezpieczeństwo odniesienia obrażeń!
- Pokrywkę nałożyć prawidłowo, w przeciwnym razie urządzenie nie będzie działało.

Usuwanie




- Nienadające się do dalszego użytkowania urządzenie doprowadzić do stanu nieużyteczności. Wyciągnąć w tym celu wtyczkę sieciową, a przewód sieciowy przeciąć.
- Urządzenia elektryczne oddać do punktu sprzedaży lub do punktu zbiórki odpadów.
- Nie wyrzucać wraz z odpadami domowymi. Należy usuwać zgodnie z lokalnymi przepisami.



Güvenlik Bilgileri

TR



- Elektrik bağlantısı: Voltaj, cihazın model levhası üzerindeki bilgilere uygun olmalıdır. Bu cihazı topraklı bir elektrik prizine bağlayın.
 - Fişi kablodan tutarak/ıslak ellerle çekmeyiniz. Kullanım esnasında bir aksama olduğunda, temizlemeden önce, cihazın yerini değiştireceğiniz zaman ve kullanımdan sonra kabloyu prizden çıkarınız. Fişe her zaman ulaşılabilirlidir.
 - Cihazda/cereyan kablosunda/uzatma kablosunda hatalı yerlerin bulunup bulunmadığını kontrol ediniz. Hasarlı cihazları (elektrik kablosu dahil) asla çalıştırmayın – üreticisine, servis merkezine veya vasıflı uzmanlara tamir ettirin/değiştirilmesini sağlayın. Cihazı asla kendiniz açmayın – Yaralanma tehlikesi!
 - Cihazı asla elektrik fişinden tutarak taşımayınız/çekmeyiniz. Elektrik kablosunu bükmeyiniz, kıstırmayınız, keskin kenarlar üzerinden çekmeyiniz. Kablo kopmasından dolayı kısa devre tehlikesi!
 - Cihaz kullanılmadığında kapalı ve fişi prizden çekilmiş konumda olmalıdır. Kabloyu cihazın etrafına sarmayınız.
 - Cihazı asla su/başka sıvı içine batırmayınız. Kısa devre tehlikesi!
-  • Asla suyun yakınında (küvet, lavabo vs) kullanmayınız. Yağmura/ Neme maruz bırakmayınız. Cihazı sadece elleriniz kuruyken kullanınız!
- Cihaz suya düştüğünde, sudan çıkartmadan önce elektrik fişini çekiniz. Cihaz bir daha kullanılmadan önce bir uzman tarafından kontrol edilmelidir.



Güvenlik Bilgileri

TR



- 8 yaşından büyük çocuklar ve fiziksel, duyuşsal veya zihinsel becerileri kısıtlı, deneyimi ve bilgisi eksik olan kişiler cihazı sadece, güvenliklerinden sorumlu bir kişinin denetimi altında veya cihazın güvenli kullanımını kendilerine gösterildikten sonra ve buna bağlı tehlikeleri anladıklarında kullanabilirler. Temizlik ve bakım işleri çocuklar tarafından, eğer gözetlenmediklerinde yapılamaz.
- Çocukların cihazla oynamaları yasaktır. Cihazı ve elektrik kablosunu 8 yaşından küçük çocuklardan uzak tutun. Cihazı çalışır durumda asla gözetimsiz bırakmayınız.
- Ambalaj malzemesi (örn. naylon poşet) çocukların eline geçmemelidir.
- Cihazı/cereyan kablosunu kesinlikle sıcak yüzeylere (elektrikli ocak) koymayınız/veya açık ateşe yaklaştırmayınız. Cihazı aşırı sıcaklığa (ısı kaynakları, radyatörler, güneş ışınları) maruz bırakmayınız.
- Üretici tarafından tavsiye edilmeyen hiçbir aksesuarı kullanmayınız. Bunlar kullanıcı için tehlike oluşturabilir.
- Cihaz evde kullanım için öngörülmüştür, ticari kullanım için değil. Cihazı açık havada kullanmayınız.
- Cihazı kuru, düz, sağlam ve sıcaklığa dayanıklı bir zemin üzerinde çalıştırınız. Kaldırmadan önce soğumasını bekleyiniz.
- Ahşap möble üzerinde kullanırken koruyucu bir örtü kullanınız.
- Çevre ısısının sıfır derecenin altına düşmemesine dikkat ediniz.



Güvenlik Bilgileri

TR



• Cihazın tamiri sadece uzman nitelikli servis elemanları tarafından yapılmalıdır. Bu şekilde yapılmayan işlemler kullanıcı için tehlike oluşturabilir.



- Cihazın talimatlarda belirtilen amaç dışında ve ya hatalı kullanıldığı, uzmanlarca tamir edilmediği durumlarda oluşan hasarlar garanti kapsamında sayılmaz.
- Cihazı zaman saati veya uzaktan kumandalı şalterle çalıştırmayınız/ bunlara bağlamayınız.
- Cihazın açıklıkları içine parmaklarınızı veya başka eşyalar sokmayınız. Cihazın açıklıklarının üzerini örtmeyiniz.
- Hareket eden parçalara dokunmayınız, yaralanma tehlikesi.
- Kapağı yerine doğru oturtturunuz, aksi halde cihaz çalışmaz.

Bertaraf



- Çevreye siz de katkıda bulunun. Lütfen yerel düzenlemelere uymayı unutmayınız.
- Çalışmayan elektrikli cihazları, uygun elden çıkarma merkezlerine götürün. Kullanın sırasında insan ve çevre sağlığına tehlikeli veya zararlı olabilecek bir durum söz konusu değildir.
- Evsel atık değildir. Yerel düzenlemelere göre bertaraf edilmesi gerekir.



Indicații de siguranță

RO



- Conectarea la rețeaua de alimentare: tensiunea trebuie să corespundă datelor menționate pe eticheta lipită pe aparat.
- Este interzisă decuplarea cu mâna umedă a cablului de la sursa de alimentare în cazul în care prezintă semne de deteriorare în timpul utilizării, înaintea efectuării lucrărilor de curățare a aparatului, precum și înainte de poziționarea într-un alt loc după utilizare. Trebuie să se ajunga mereu la stecher.
- Verificați în mod regulat dacă au apărut semne de defecțiune sau de deteriorare pe: cablul principal de alimentare, pe aparat sau pe cablul prelungitor. Nu folosiți niciodată aparate defecte (inclusiv cabluri de alimentare avariate) – trimiteți acestea pentru reparații/înlocuire la producător sau centrul de service al producătorului sau la persoane calificate și competente. Nu demontați dvs. înșivă aparatul niciodată – Pericol de vătămare corporală!
- Este interzisă tragerea cablului de alimentare sau transportarea aparatului prin tragerea cablului de alimentare. Este interzisă îndoirea, strângerea cablului de alimentare sau poziționarea acestuia pe suprafețe ascuțite. Pericol de scurt-circuit prin ruperea cablului!
- În cazul în care aparatul este neutilizat/nesupravegheat, se recomandă oprirea și deconectarea acestuia de la sursa de alimentare. Este interzisă înfășurarea cablului de alimentare în jurul aparatului.
- Nu scufundați aparatul niciodată în apă sau în alte lichide. Pericol de scurtcircuit!
- Este interzisă utilizarea aparatului în apropierea surselor de apă (cada de baie, chiuveta, etc). Este interzisă expunerea aparatului la ploaie/ umezeală. Nu acționați aparatul cu mâinile umede!
- Dacă aparatul ar cădea în apă, înainte de a-l scoate, trageți în afară fișa de contact. Înainte de următoarea întrebuințare va trebuie se fie verificat de un specialist.



Indicații de siguranță

RO



- Acest aparat poate fi utilizat de copii cu vârsta sub 8 ani, de persoanele cu capacități fizice, senzoriale sau mentale reduse sau de persoane fără cunoștințe sau experiență doar sub supraveghere sau după o instruire care să le ofere informațiile necesare privind utilizarea sigură a aparatului și să le permită să înțeleagă pericolele la care se expun. Curățarea și întreținerea curentă nu trebuie efectuate de către copii nesupraveheați.
- Copii nu au voie să se joace cu aparatul. Țineți departe de copiii sub 8 ani aparatul și cablul de alimentare. Nu lăsați aparatul nesupraveheat în timpul funcționării.
- Nu lăsați la îndemâna copiilor materialele folosite pentru ambalarea aparatului (de ex. folii de plastic).
- Niciodată nu puneți/ poziționați aparatul/cablul de conectare pe o suprafață fierbinte (placa sobei) sau a fi aduse în apropiere de foc deschis. Nu expuneți aparatul la căldură (lângă sursele de încălzire, corpurile de încălzire, lumina solară).
- Din motive de siguranță, nu folosiți accesorii nerecomandate/nevândute de producător.
- Aparatul este destinat doar utilizării în scopuri casnice. Este interzisă utilizarea aparatului în scopuri industriale și în spații deschise.
- Folosiți aparatul pe o suprafață netedă, stabilă, uscată și termorezistentă. Se lasă să se răcească înainte de punerea sa la un loc închis pentru depozitare.
- Dumneavoastră folosiți pe mobila de lemn un suport protector.
- Temperatura mediului din vecinătate nu trebuie să coboare sub punctul de îngheț.



Indicații de siguranță

RO



• Se recomandă efectuarea lucrărilor de reparații doar de către un specialist. Reparațiile efectuate de către o persoană neinstruită și neautorizată în acest sens constituie un pericol pentru utilizator.



- Garanția acordată devine nulă în cazul în care aparatul este utilizat în alte scopuri, decât cele pentru care a fost fabricat, dacă este utilizat în mod necorespunzător sau este reparat de o persoană neinstruită și neautorizată pentru efectuarea lucrărilor de reparații de acest fel. Acest lucru duce la pierderea garanției și a dreptului de a beneficia de serviciile de garanție.
- Nu conectați aparatul/folosiți aparatul cu ceas temporizator sau comutator de la distanță.
- Nu introduceți degetele și obiecte în orificiile aparatului. Nu acoperiți fantele de ventilație.
- Pericol de vătămare! A nu atinge părțile mobile.
- Așezați capacul corect, în caz contrar aparatul nu va funcționa.

Eliminarea aparatului




- Aparatele neutilizate trebuie dezactivate imediat. Scoateți ștecherul din sursa de alimentare și tăiați cablul de alimentare
- Aparatele electronice nefolosite trebuie predate vânzătorului sau într-un loc destinat colectării aparatelor de acest fel.
- Acest aparat nu este deșeu menajer. Îndepărtarea aparatului trebuie efectuată conform reglementărilor locale stabilite în acest sens.



Указания за безопасност

BG



- Мрежово захранване: Напрежението трябва да отговаря на данните върху типовата табелка.
 - Щепселът не трябва да се дърпа от кабела/с мокри ръце. Щепселът се издърпва при повреда по време на употреба, преди почистване, преместване, след употребата. Щепселът трябва да остане достъпен по всяко време.
 - Уредът/мрежовият кабел/удължителният кабел се контролира за повредени места. Никога не пускайте в експлоатация повредени уреди (вкл. захранващ кабел) – ремонта/смяната възлагайте на производителя, негов сервис или на квалифицирани специалисти. Никога не отваряйте сами уреда – опасност от нараняване!
 - Уредът не трябва да се дърпа/носи за кабела. Кабелът не трябва да се огъва, прищипва или дърпа върху остри ръбове. Опасност от късо съединение поради пречупване на кабела!
 - Неизползваните/намиращите се без надзор уреди се изключват и щепселът се издърпва от контакта. Кабелът не трябва да се завива около уреда.
 - Никога не потапяйте уреда във вода/други течности. Опасност от късо съединение!
-  • Да не се използва никога в близост до вода (вани, мивки и др.). Да не се излага на дъжд/влага. Използвайте уреда само със сухи ръце!
- Ако уредът падне във вода, издърпайте щепсела преди да го извадите. Преди следващата употреба, уредът трябва да се контролира от квалифицирано лице.



Указания за безопасност

BG



- Децата над 8 години и хора с ограничени физически, сетивни или душевни способности, на които липсват опит и познания, могат да използват уреда само когато са надзиравани от лице, отговорно за тяхната безопасност или когато им е показано безопасното използване на уреда и те са разбрали опасностите, свързани с това. Работите по почистване и поддръжка не трябва да се извършват от деца без надзор.
- Деца не бива да играят с уреда. Дръжте уреда и захранващия кабел далеч от деца под 8 години. Никога не оставяйте уреда да се ползва без надзор.
- Опаковъчният материал (напр. торбички) не трябва да попада в детски ръце.
- Уредът/свързващият кабел не трябва да се поставя върху горещи повърхности (котлон) или в близост до открит огън. Не излагайте уреда на силна топлина (източници на топлина, отоплителни тела, слънчеви лъчи).
- По причини, свързани с безопасността не трябва да се използват аксесоари, които не се препоръчват/продават от производителя.
- Уредът е предназначен да се използва в домакинството, а не за промишлена употреба. Уредът не трябва да се използва на открито.
- Използвайте уреда поставен върху суха, равна, стабилна и топлоустойчива основа. Уредът се оставя да се изстине, преди да се прибере.
- Върху дървени мебели използвайте защитна подложка.
- Температурата на околната среда не трябва да пада под точката на замръзване.



Указания за безопасност

BG



• Ремонтите по уреда да се извършват само от квалифицирано лице. При неправилни и некомпетентни ремонти могат да възникнат значителни опасности за потребителя.



• Ако уредът не се използва по предназначение, се обслужва неправилно или ремонтира от неквалифицирано лице, не може да се поеме за отговорност в случай на щета. В такъв случай отпада гаранционната претенция.

• Не използвайте/свързвайте уреда към превключвател с таймер или превключвател с дистанционно управление.

• В отворите на уреда не трябва да се пъхат пръсти или предмети. Не покривайте отвора на уреда.

• Да не се докосват движещите се части, опасност от нараняване.

• Поставете капака правилно, в противен случай уредът не функционира.

Отстраняване



• Старите уреди трябва веднага да се извадят от употреба. Издърпва се щепсела и се отрязва кабела.

• Електрическите уреди се предават в магазина или в пунктовете за събиране на такива.

• Не принадлежи към битовите отпадъци. Трябва да се рециклира в съответствие с местните разпоредби.



In Übereinstimmung mit den Europäischen Richtlinien für Sicherheit und EMV.
Conforme aux Directives européennes en matière de sécurité et de CEM.
In conformità alle Direttive Europee per la Sicurezza e EMC.
In accordance with the European guidelines for safety and EMC.
Cumplimiento de las directivas europeas de seguridad y compatibilidad electromagnética.

Splňuje požadavky evropských směrnic pro bezpečnost a elektromagnetickou kompatibilitu.
Az európai Műszaki Biztonsági Irányelvekkel és az elektromágneses zavarmentességel összhangban készült.
Zgodno z urijnjimi wytycznymi dotyczącymi bezpieczeństwa i elektromagnetycznej kompatybilności (EMC).
V skladu s evropskimi smjernicami o varnosti in elektromagnetni združljivosti.
V súlade s európskymi smernicami týkajúcimi sa bezpečnosti a elektromagnetickej kompatibility.

Соответствует европейским правилам безопасности и директивам электромагнитной совместимости.
Zgodne z urijnjimi wytycznymi dotyczącymi bezpieczeństwa i elektromagnetycznej kompatybilności (EMC).
Avrupa Güvenlik ve Elektromanyetik Uyumluluk Direktifine uygun.
În conformitate cu reglementările de siguranță incluse în Directivile Europene și cu normele de compatibilitate electromagnetică.
В съответствие с Европейските директиви за безопасност и електромагнитна съвместимост (EMV).

Änderungen in Design, Ausstattung, technische Daten sowie Irrtümer behalten wir uns vor.
Sous réserve d'erreurs ou de modifications dans le design, l'équipement et la fiche technique.
Ci riserviamo il diritto di modifiche nel design, equipaggiamento e dati tecnici nonché di eventuali errori.
We reserve the right to make changes in design, equipment, technical data as well as errors.
Nos reservamos el derecho a realizar modificaciones en el diseño, el equipamiento, los datos técnicos, así como eventuales errores u omisiones.

Změny designu, výbavy a technických parametrů, jakož i chyby tisku vyhrazeny.
A kivételések, felszereltség és műszaki adatok változtatása és a tévedés lehetőségét fenntartjuk.
Prizdržavamo si pravo na izmjenu u dizajnu, opremi, tehničkih podataka kao i pogreške.
Prizdržujemo si pravo do spremembe v obliki, opremljenosti, tehničnih podatkih in zmotah.
Vyhrazujeme si pravo na zmeny dizajnu, vybavenia a technických údajov, ako aj na prípadné chyby.

Допускаются изменения в конструкции, оснащении, технических характеристиках, а также ошибки.
Producătorul își rezervă dreptul de a efectua modificări în ceea ce privește design-ul, dotarea și datele tehnice ale aparatului.
Firma cihazın tasarımında, donatımında ve teknik ayrıntılarında değişiklik yapma hakkını saklı tutar.
De asemenea ne rezervăm dreptul de a nu fi considerați responsabili în cazul producerii unor erori.
Запазваме си правото на промени в дизайна, оборудването, техническите характеристики, както и правото на грешки.










Refined/protected by «ergonomic communication»® – Ergocomprende AG
Unauthorized use/copying is liable to punishment.





**Inhaltsverzeichnis | Sommaire | Indice |
Table of contents | Índice de contenido**

	Sicherheitshinweise Consignes de sécurité Direttive di sicurezza Safety instructions Indicaciones de seguridad	4
	Herzlich willkommen Bienvenue Benvenuti Welcome Bienvenidos	51
	Technische Daten Caractéristiques techniques Dati tecnici Technical data Datos técnicos	51
	Vor Erstgebrauch/Reinigung Avant l'utilisation/Nettoyage Prima dell'uso/Pulizia Before use/Cleaning Antes del primer uso/Limpieza	52
	Geräteübersicht Description de l'appareil Descrizione dell'apparecchio Appliance description Visión general del aparato	53
	Gebrauchen Utiliser Uso Use Uso	54
	Garantie-Hinweis Informations de garantie Dichiriazione di garanzia Warranty information Garantía – Nota	68



**Herzlich willkommen | Bienvenue | Benvenuti |
Welcome | Bienvenidos**

Bitte lesen Sie alle in dieser Gebrauchsanweisung aufgeführten Informationen durch. Bewahren Sie die Gebrauchsanweisung sorgfältig auf und geben Sie diese an Nachbenutzer weiter. Das Gerät darf nur für den vorgesehenen Zweck gemäss dieser Anleitung verwendet werden. Beachten Sie die Sicherheitshinweise. Gerät am besten an FI-Schutzschalter (max. 30 mA) betreiben.

Veillez lire toutes les informations contenues dans ce mode d'emploi. Conservez ce mode d'emploi pour vous y référer et joignez-le à l'appareil si une autre personne doit l'utiliser. Cet appareil ne peut être utilisé que pour l'usage décrit dans ce mode d'emploi. Veuillez vous conformer aux consignes de sécurité. Brancher de préférence l'appareil sur une prise sécurité FI (max. 30 mA).

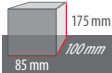
Leggere tutte le informazioni contenute in queste istruzioni per l'uso. Conservare con cura il presente manuale e trasmetterlo ad utenti sequenti. L'apparecchio deve essere adoperato solamente allo scopo previsto in conformità a queste istruzioni. Osservare le direttive di sicurezza. Usare l'apparecchio con un interruttore di circuito FI (max. 30 mA).

Please read all the information provided in these instructions. Keep the instructions in a safe place and pass them on to further users. The appliance must only be used for the intended purpose according to these instructions. Observe the notes on safety regulations. Appliance is best operated using an RCD (max. 30 mA).

Lea atentamente toda la información contenida en estas instrucciones de uso. Guarde cuidadosamente las instrucciones de uso y entréguelas a eventuales usuarios futuros. El aparato debe utilizarse únicamente con el fin previsto de conformidad con las presentes instrucciones. Tenga en cuenta las indicaciones de seguridad. Se recomienda operar el aparato conectándolo a un interruptor diferencial (máx. 30 mA).



**Technische Daten | Caractéristiques techniques | Dati tecnici |
Technical data | Datos técnicos**

95 cm	150 W	60 g	
Kabellänge Longueur du cordon Lunghezza del cavo Cable length Longitud del cable	Leistung Puissance Potenza Output Potencia	Kapazität Contenance Capacità Capacity Capacidad	Abmessung Dimensions Dimensioni Dimension Dimensiones





**Vor Erstgebrauch / Reinigung | Avant l'utilisation / Nettoyage |
Prima dell'uso / Pulizia | Before use / Cleaning |
Antes del primer uso / Limpieza**

i Vor dem Reinigen immer den Netzstecker ausstecken.
Avant le nettoyage, toujours retirer la fiche de la prise.
Estrarre sempre la spina prima della pulizia.
Always unplug the power plug prior to cleaning.
Antes de limpiar, desenchufar siempre el aparato.

Mit heissem Spülwasser waschen, nachtrocknen. Nicht spülmaschinenfest!
Laver à l'eau chaude avant de bien sécher. Ne pas mettre au lave-vaisselle!
Lavare con acqua calda, poi asciugare. Non lavare in lavastoviglie!
Wash with hot dishwater, then dry. Do not place in dishwasher!
Limpiar con agua caliente y secar. ¡No apto para lavavajillas!

Feucht abwischen, trocknen lassen. Keine Lösungsmittel verwenden.
Essuyer avec un chiffon humide et laisser sécher. Ne pas employer de solvants.
Pulire con un panno umido e poi lasciare asciugare. Non usare mai soluzioni contenenti acidi.
Can be wiped with a damp cloth, then dried. Do not use scourers or solvents.
Limpiarlo con un paño húmedo y dejarlo secar. No utilizar disolventes.



**Geräteübersicht | Description de l'appareil |
Descrizione dell'apparecchio | Appliance description |
Visión general del aparato**





1

Vorbereiten | Préparer | Preparare | Preparation | Preparar



Deckel abnehmen
Enlever le couvercle
Rimuovere il coperchio
Remove lid
Retirar la tapa




Mahlgut abmessen, einfüllen
Doser le café en grains, verser dedans
Misurare il caffè in grani, riempire il contenitore
Measure out grinding material, pour into grinder
Medir el producto para moler e introducirlo

max. 60 g



Deckel korrekt aufsetzen, sonst funktioniert das Gerät nicht
Mettre le couvercle correctement en place, sinon l'appareil ne fonctionne pas
Mettere il coperchio correttamente, altrimenti l'apparecchio non funziona
Put lid on properly or the grinder will not work
Colocar correctamente la tapa; de lo contrario, el aparato no funciona



Einstecken
Insérer
Inserire
Plug in
Enchufar

2

Mahlen | Moudre | Macinare | Grind | Moler



max. 30 sec.

Auf Deckel drücken zum Mahlen
Appuyer sur le couvercle pour moudre le café
Premere sul coperchio per macinare
Press on lid to grind
Presionar la tapa para moler




Loslassen zum Stoppen
Lâcher pour arrêter
Rilasciare per interrompere
Release to stop
Soltarla para parar

i Mehrmals kurz drücken bis gewünschter Mahlgrad erreicht ist.
Appuyer brièvement plusieurs fois jusqu'à obtention du degré de mouture souhaité.
Premere brevemente più volte, fino a ottenere il grado di macinatura desiderato.
Press repeatedly and briefly until desired grade of grinding is achieved.
Pulsar brevemente varias veces hasta alcanzar el grado de molinda deseado.

3

Nach dem Gebrauch | Après l'utilisation | Dopo l'uso | After use | Tras el uso



Ausstecken
Débrancher
Scolligare
Unplug
Desenchufar

i Gerät sofort reinigen
Nettoyer immédiatement l'appareil
Pulire subito l'apparecchio
Clean appliance immediately
Limpiar el aparato de inmediato

i Nie ohne Mahlgut benutzen. Kann auch zum Mahlen von Getreide und Gewürzen verwendet werden.
Ne jamais utiliser sans mouture. Peut également être utilisé pour broyer des céréales et des épices.
Non utilizzarlo senza caffè in grani da macinare. Il macinacaffè è altresì indicato per macinare cereali e spezie.
Never use without grinding material. Can also be used for grinding grains and spices.
Nunca utilizar sin producto para moler. También se puede utilizar para moler cereales y especias.



	Bezpečnostní pokyny Biztonsági előírások Sigurnosni propisi Varnostni predpisi Bezpečnostné pokyny	19
	Vítejte Szívélyesen üdvözljük Dobro došli Prísrčno dobrodošli Srdečne Vás vítame	57
	Technické údaje Műszaki adatok Tehnički podaci Tehnični podatki Technické údaje	57
	Před prvním použitím / Čištění Az első használat előtt / Tisztítás Prije prve uporabe / Čišćenje Pred prvo uporabo / Čišćenje Pred prvým použitím / Čistenie	58
	Všeobecný A készülék bemutatása Predstavljanje aparata Predstavitev naprave Prehľad spotrebiča	59
	Použití přístroje A készülék használata Uporaba aparata Uporaba naprave Použitie prístroja	60
	Upozornění k záruce Garancia – tájékoztatás Garancija – Uputa Opozorilo o garanciji Upozornenie na záruku	69



Přečtěte si prosím informace uvedené v tomto návodu k použití. Návod k použití pečlivě uschovejte a přeďte ho dalším uživatěm spolu s výrobkem. Výrobek smí být používán pouze k určenému účelu, a to v souladu s tímto návodem k použití. Přístroj zapojte nejlépe přes proudový chránič (max. 30 mA).

Kérjük, gondosan olvassa el a használati útmutatót. Az útmutatót őrizze meg, s további felhasználóknak is adja át. A készüléket csak a meghatározott célra, a jelen használati útmutató alapján szabad használni. A biztonsági előírásokat be kell tartani. Legjobb, ha a készüléket FI-védőrétevel használja (max. 30 mA).

Molimmo pažljivo pročitati uputstvo za uporabu. Sačuvajte uputstvo za uporabu i predajte ga drugim korisnicima. Aparat se može koristiti samo namjenski, temeljem priloženog uputstva za uporabu. Sigurnosni se propisi moraju poštivati. Uređaj je najbolje pogoniti preko FI-sklopke (maks. 30 mA). Skrbno preberite vse informacije v teh navodilih za uporabo. Navodila za uporabo skrbno shranite in jih predajte naslednjemu uporabniku. Napravo je dovoljeno uporabljati le v namen, predviden v teh navodilih za uporabo. Upoštevajte varnostne napotke. Najbolje je, da naprava deluje na FI zaščitnem stikalu (maks. 30 mA).

Prosím, prečítajte si všetky informácie uvedené v tomto návode na obsluhu. Tento návod na obsluhu dôkladne uschovajte a odovzdajte ho nasledujúcemu užívateľovi spotrebiča. Spotrebič smie byť prevádzkovaný iba v súlade s jeho určením a v súlade s návodom na obsluhu. Dodržiavajte bezpečnostné pokyny. Najvhodnejšie je zapojenie prístroja cez prúdový chránič (max. 30 mA).



95 cm	150 W	60 g	
Délka kabelu Kábelhosszúság Dužina kabla Dolžina kabla Dĺžka kábla	Příkon Teljesítmény Snaga Moč Výkon	Kapacita Kapacitás Kapacitet Zmogljivost Kapacita	175 mm 100 mm 85 mm Rozměry Méterek Dimenzije Mere Rozmery



**Před prvním použitím / Čištění | Az első használat előtt / Tisztítás |
Prije prve uporabe / Čišćenje | Pred prvo uporabo / Čiščenje |
Pred prvým použitím / Čistenie**

- Před čištěním vždy vytáhněte zástrčku z elektrické sítě.
Tisztítás előtt mindig húzza ki a hálózati csatlakozót.
Prije čišćenja uvijek izvući mrežni utikač.
Pred čiščenjem vedno izvlecite električni vtič.
Pred čistením vždy vytiahnite sieťovú zástrčku.

Umyjte horkou vodou, osušte. Nemyjte v myčce na nádobí!
Forró öblítővízzel mossa ki, utána szárítsa meg. Mosogatógépbén nem mosható!
Prati s vrućom vodom, posušiti. Nije pogodno za perilicu za suđe!
Umyjte z vroćo vodo za pranje, posušite. Ni primerna za pralni stroj!
Umyte horúcou vodou, osušte úterkou. Neumývajte v umývačke riadu!

Otrěte vlhkou utěrkou, nechte oschnout. Nepoužívejte rozpouštědla.
A készüléket nedves ruhával törölje le, majd hagyja megszáradni. Ne használjon oldószeret.
Obrišite aparat vlažnom krpom, te ga ostavite da se osuši. Ne koristite rastvarače.
Napravo obrišite z vlažno krpo in ga pustite, da se posuši. Ne uporabljajte raztopil.
Utrite vlhkou handričkou a nechajte uschnúť. Nepoužívajte rozpúšťadlá.



**Všeobecný | A készülék bemutatása | Predstavljanje aparata |
Predstavitve naprave | Prehľad spotrebiča**

Start/Stop kontakt
Start/Stopp kapsolónyelv
Start/stop kontakt
Stik Start/Stop
Kontakt Start/Stop



Víko
Fedél
Poklopac
Pokrov
Veko

Mleci nádoba
Örlemény tartály
Posuda za meljenje
Posoda za mletje
Nádoba na mletie



Nűz
Kés
Nož
Nož
Nož

Plášť motoru
Motorház
Kućište motora
Ohišje motorja
Kryt motorja

Navijeni kabela
Kábel felcsévéelő
Namotavanje kabla
Navijalnik za kabl
Miesto na navinutie kábla



**Použití přístroje | A készülék használata | Uporaba aparata |
Uporaba naprave | Použitie prístroja**

Příprava | Előkészítés | Pripremiti | Priprava | Priprava

1



Sejměte víko
Vegye le a fedelet
Skinite poklopac
Snemite pokrov
Odoberte veko




max. 60 g

Ödmérje a naspyte mletou surovinu
Mérje le a darálónd mennyiséget, töltsse be
Ödmérjiti kolicínu mlijevenja, napuniti
Ödmerite kolicínu za mletje, napolnite
Ödmerajte a naplňte surovinu na mletje



Víko řádně nasadte, jinak přístroj neběží
Ügyeljen a fedél megfelelő helyzetére, különben nem indul el a készülék
Stavite ispravno poklopac, inače urešaj ne radi
Pokrov namestite pravilno, sicer se naprava ne zažene
Veko nasadte správne, inak prístroj nebude fungovať



Zastrčte
Bedugás
Uključiti
Priklopite
Pripojit'

2

Umelte | Órlés | Mijeti | Zmeljite | Namliet'



max. 30 sec.




Pro zahájení mletí stiskněte víko
Pro zahájení mletí stiskněte víko
Pritisnite na poklopac za mlijevenje
Za začetak mletja pritisnite na pokrov
Na začatje mletja stlačte veko

Pro zastavení mletí uvolněte
Engedje el a megállításhoz
Pustiti da biste zaustavili
Za ustavev mletja spustite pokrov
Na zastavenje mletja pustite veko

i Opakované krátce stiskněte, až dosáhnete požadované jemnosti namletí.
Többször röviden nyomja meg, míg el nem érte a kívánt őrlési finomságot.
Više puta kratko pritisnuti i željeni stupanj meljenja je postignut.
Večkrat pritisnite na kratko, dokler ni nastavljena želena velikost mletja.
Stlačte niekoľkokrát krátko, až dosiahnete požadovaný stupeň jemnosti mletej kávy.

3


Po použití | Használat után | Nakon uporabe | Po uporabi | Po použití



i Přístroj ihned vyčistěte
A készüléket azonnal tisztítsa
Napravo skrbno očistite
Uredaj odmah očistiti
Prístroj ihneď očistite








Odpojte
Dugót húzza ki
Odspojiti
Izvlécite vtič
Odpojte od siete

i Nikdy nepoužívejte bez mleté suroviny. Je vhodný také pro mletí obilí a koření.
Nikdy nepoužívejte bez mleté suroviny. A készülék gabonát és fűszereket is őrlhet.
Ne koristite nikada bez kave za mlijevenje. Može se upotrebljavati i za mlijevenje žitarica i začina.
Nikoli ne uporabljajte brez materiala za mletje. Lahko ga uporabljate tudi za mletje žitaric in začimb.
Prístroj nikdy nepoužívajte bez suroviny na mletje. Je vhodný aj na mletie obilí a korení.





Содержание | Spis treści | İçindekiler | Cuprins | Съдържание

	Указания по безопасност Wskazówki dotyczące bezpieczeństwa Güvenlik Bilgileri Indicații de siguranță Указания за безопасност	34
	Приветствуем Вас Serdecznie witamy Hoşgeldiniz Bine ați venit! Сърдечно добре дошли	63
	Технические характеристики Dane techniczne Teknik Bilgiler Date tehnice Технически данни	63
	Перед использованием в первый раз/Очистка Przed pierwszym użyciem/Czyszczenie İlk Kullanımdan Önce/Temizleme Înainte de prima întrebuințare/Curățire Преди първата употреба/Почистване	64
	Общий вид прибора Schemat orientacyjny urządzenia Cihaz Hakkında Bilgiler Prezentarea generală a aparatului Преглед на уреда	65
	Эксплуатация Użycie Kullanımı Modul de utilizare Използване	66
	Указание по поводу гарантии Informacja dotycząca gwarancji Garanți Açıklaması Garanția – Informații Указание за гаранция	70



Приветствуем Вас | Serdecznie witamy | Hoşgeldiniz | Bine ați venit! | Сърдечно добре дошли

Ознакомьтесь со всеми указаниями в данном руководстве по эксплуатации. Бережно храните руководство по эксплуатации и передавайте его тому, кто окажется пользователем впоследствии. Используйте прибор по назначению, согласно данной инструкции. Соблюдайте указания по безопасности. Прибор лучше всего эксплуатировать с устройством защитного отключения (макс. 30 mA).

Proszę przeczytać wszystkie informacje zamieszczone w niniejszej instrukcji obsługi. Instrukcję obsługi proszę przechowywać starannie i przekazać ją następnym użytkownikom. Urządzenia wolno używać tylko zgodnie z jego przeznaczeniem, zgodnie z niniejszą instrukcją obsługi. Proszę stosować się do wskazań dotyczących bezpieczeństwa. Urządzenia używać najlepiej z wyłącznikiem ochronnym FI (maks. 30 mA).

Cihazınızı kullanmaya başlamadan önce bu güvenlik talimatını ve kullanım kılavuzunu sonuna kadar dikkatli bir şekilde okuyunuz. Bu sayede cihazı güvenli ve sağlıklı bir şekilde kullanabilirsiniz. Cihazı başkasına verdiğinizde ya da başka kullanıcılar için kullanım talimatını birlikte vermeyi unutmayınız. Cihaz sadece öngörüldüğü amaç için bu kılavuza uygun olarak kullanılabilir. Cihazı toplamamış prizde kullanınız (max. 30 mA). Ürünü düşürmeyiniz. Darbelere maruz kalmamasını sağlayınız. Ambalaj üzerindeki işaretlemelere uyunuz.

Citiți cu atenție instrucțiunile de utilizare menționate în continuare. Păstrați această broșură și predați-o ulterior persoanei care urmează să utilizeze acest aparat. Este interzisă utilizarea aparatului în alte scopuri, decât cele pentru care a fost fabricat. Acordați atenție instrucțiunilor de siguranță. Din motive de siguranță se recomandă racordarea aparatului la o priză securizată tip FI (max. 30 mA).

Прочетете посочените в ръководството за употреба информации. Съхранете грижливо ръководството за употреба и го предайте на следващите потребители. Уредът може да се използва само за определената в това ръководство цел. Съблюдавайте указанията за безопасност. Уредът най-добре да е включен към дефектнотоков прекъсвач (макс. 30 mA).



Технические характеристики | Dane techniczne | Teknik Bilgiler | Date tehnice | Технически данни

95 cm	150 W	60 g	
Длина провода Długość przewodu Kablo uzunluğu Lungimea cablului Дължина на кабела	Мощность Moc Güç Capacitatea Капациет	Вместимость Pojemność Kapasiteler Capacitate Вместимость	Размер Wymiary Boyutlar Dimensiuni Размери





**Перед использованием в первый раз / Очистка | Przed pierwszym
użyciem / Czyszczenie | İlk Kullanımdan Önce / Temizleme | Înainte de
prima întrebuințare / Curățire | Преди първата употреба / Почистване**

- **Перед чисткой обязательно отсоединяйте сетевой штекерный разъём.**
Przed czyszczeniem zawsze wyciągnąć wtyczkę sieciową.
Temizlemeden önce her zaman elektrik fişini çekiniz.
Deconectați cablul de alimentare înainte de curățare.
Преди почистване винаги изваждайте контакта.

Промыть в горячей воде и высушить. Нельзя промывать в посудомоечной машине!
Umyć gorącą wodą do płukania, wysuszyć. Nie nadaje się do zmywarki do naczyń!
Sıcak deterjanlı su ile yıkaıyp kurulayınız. Bulaşık makinasına konmaz!
A spăla cu apă fierbinte , a usca suplimentar. Ne rezistent pentru maşina de spălat!
Изплаква се с гореща вода, подсушава се. Не е годна за миене в машини!

Вытереть насухо, дать высохнуть. Не используйте растворитель.
Wytrzeć na wilgotno, poczekać aż wyschnie. Nie używać rozpuszczalników.
Nemli bezle siliniz, kurumaya bırakınız. Çözültici madde kullanmayınız.
Ștergeți aparatul cu o bucată de haină umedă, apoi lăsați aparatul să se usuce.
Utilizarea substanțelor cu efect solvent este interzisă.
Избърсва се с влажна кърпа, остава се да изсъхне. Да не се използват разтворители.



**Общий вид прибора | Schemat orientacyjny urządzenia |
Cihaz Hakkında Bilgiler | Prezentarea generală a aparatului |
Преглед на уреда**

Пуск/выключение
при разьединении
Styk – start/stop
Aç/Kapat kontağı
Contact pornire / oprire
Старт/Стоп-Контакт



Крышка
Wieczko
Kapak
Capac
Капак

Емкость для зерен
Pojemnik do mielenia
Öğütme kabı
Recipientul rășniței
de cafea
Съд за мелене



Нож
Ostrze
Bıçak
Cuțit
Нож

Корпус двигателя
Obudowa silnika
Motor mahfazası
Carcasa motorului
Корпус на двигателя

Намотка провода
Nawijarka przewodu
Kablo sarma yeri
Înfășurarea cablului
Навиване на кабела



1

Подготовка | Przygotowanie | Hazırlamak | Pregătiri | Пригответе



Снять крышку
Zdjąć pokrywkę
Kapağı çıkartınız
Îndepărtați capacul
Свалете капака




max. 60 g

Отмерить нужное количество размалываемого продукта и засыпать его
Odmierzyć ziarna kawy przeznaczone do mielenia, napełnić
Öğütülecek kahveyi ölçüp doldurunuz
Măsurati și introduceți materialul de măcinare
Премерете количеството продукт за мелене, насипете го в мелачката



Прибор будет работать только при правильной установке крышки
Pokrywkę nałożyć prawidłowo, w przeciwnym razie urządzenie nie będzie działało
Kapağı yerine doğru oturturunuz, aksi halde cihaz çalışmaz
Așezați capacul corect, în caz contrar aparatul nu va funcționa
Поставете капака правилно, в противен случай уредът не функционира



Подключить к сети
Podłączyć do gniazdka
Fiși prize takinız
Conectarea
Включване

2

Помелите | Zmilić | Öğütme | A măcina | Смиле се



max. 30 sec.

Для размалывания нажать на крышку
W celu mielenia nacisnąć na pokrywkę
Öğütmek için kapağın üzerine basınız
Pentru măcinare, apăsați capacul
За мелене - натиснете капака




Для прекращения отпустить
W celu zatrzymania puścić
Durdurmak için bırakınız
Pentru oprire, eliberați capacul
За спиране - вдигнете пръста си от капака

i Несколько раз и не надолго нажмите до нужной степени размалывания.
Przycisnąć kilkakrotnie na chwilę aż uzyska się pożądaný stopień zmielenia.
Birkaç kez kısaca basınız; istediğinin inceliğe varncaya dek.
Presati de mai multe ori până s-a realizat gradul de măcinare dorit.
Натиска се няколко пъти кратко, докато се достигне желаната степен на смилане.

3

После использования | Po użyciu | Kullandıktan sonra | După folosire | След употреба



Вынуть вилку из розетки
Wyłączyć z gniazdka
Çıkartınız
Scoateți din priză
Изключване от щепсела

i Прибор нужно сразу очистить
Urządzenie oczyścić od razu po użyciu
Araçı derhal temizleyiniz
A curăța aparatul imediat
Уредът се почиства веднага

i Без размалываемого продукта не включать. Можно использовать для размалывания злаковых и пряностей.
Nie używać nigdy bez ziaren kawy przeznaczonych do mielenia. Może być również używana do mielenia ziaren i przypraw.
Încinde öğütülecek kahve olmadan kesinlikle çalıştırmayınız. Tahıl ve baharat öğütmek için de kullanılabilir.
Nu folosiți aparatul fără material de măcinare. Aparatul poate fi folosit și pentru măcinarea cerealelor și a condimentelor.
Не пускайте в действие без продукт за мелене. Може да се използва за мелене на зърно и подправки.



**Garantie-Hinweis | Informations de garantie |
Dichirazione di garanzia | Warranty information | Garantía – Nota**

DE Für dieses Gerät leisten wir Ihnen 5 Jahre Garantie ab Kaufdatum. Die Garantieleistung besteht im Ersatz oder in der Reparatur eines Gerätes mit Material- oder Fabrikationsfehlern. Ein Austausch auf ein neues Gerät oder die Rücknahme mit Rückerstattung des Kaufbetrages ist nicht möglich. Von den Garantieleistungen ausgeschlossen sind normale Abnutzung, gewerblicher Gebrauch, Änderung des Originalzustandes, Reinigungsarbeiten, Folgen unsachgemäßer Behandlung oder Beschädigung durch den Käufer oder Drittpersonen, Schäden, die auf äusseren Umständen zurückzuführen oder die durch Batterien verursacht werden. Die Garantieleistung setzt voraus, dass das schadhafte Gerät mit der von der Verkaufsstelle datierten und unterzeichneten Garantiekarte oder mit der Kaufquittung auf Kosten des Käufers eingesandt wird.

FR Pour cet appareil, nous accordons une garantie de 5 ans à compter de la date d'achat. La prestation de garantie couvre le remplacement ou la réparation d'un appareil présentant des défauts de matériel ou de fabrication. Tout échange contre un appareil neuf ou reprise avec remboursement est impossible. Sont exclus des prestations de garantie l'usure normale, l'utilisation à des fins commerciales, la modification de l'état d'origine, les opérations de nettoyage, les conséquences d'une utilisation impropre ou un endommagement par l'acheteur ou des tiers, les dommages provoqués par des circonstances extérieures ou occasionnées par des piles. La prestation de garantie nécessite que l'appareil défectueux soit retourné aux frais de l'acheteur, accompagné du bon de garantie daté et signé par le point de vente ou de la preuve d'achat.

IT Questo apparecchio è provvisto di una garanzia di 5 anni a partire dalla data di acquisto. La garanzia include la sostituzione oppure la riparazione di un apparecchio con difetti di materiale o di fabbricazione. Sono escluse la sostituzione con un nuovo apparecchio oppure la restituzione con rimborso dell'importo d'acquisto. La garanzia è esclusa in caso di normale usura, uso commerciale, modifica dello stato originale, lavori di pulizia, conseguenze derivanti da un utilizzo inappropriato oppure danni provocati dall'acquirente o da terze persone, danni da ricondurre ad eventi esterni o arrecati da batterie. La garanzia presuppone che le spese di spedizione dell'apparecchio danneggiato insieme al certificato di garanzia firmato e datato dal punto vendita oppure insieme alla ricevuta d'acquisto siano a carico dell'acquirente.

EN With this appliance you get a 5 year guarantee starting from the date of purchase. Under the guarantee, in the case of material or manufacturing defects, the appliance will be replaced or repaired. Replacement with a new appliance or money back return is not possible. Excluded from the guarantee is normal wear and tare, commercial use, alterations to the appliance as purchased, cleaning activities, consequences of improper use or damage by the purchaser or a third person, damage, that can be attributed to external circumstances or caused by the batteries. The guarantee requires that the faulty appliance be returned at the purchaser's expense along with the retail outlets dated and signed guarantee card or a sales receipt.

ES Para este aparato le ofrecemos 5 años de garantía a partir de la fecha de compra. La prestación de garantía consiste en la sustitución o reparación de un aparato con errores de material o fabricación. El cambio por un aparato nuevo o la devolución con reembolso del importe de la compra no son posibles. Quedan excluidos de la prestación de garantía los casos siguientes: desgaste normal, uso comercial, modificación del estado original, trabajos de limpieza, consecuencias de un manejo inadecuado o daños por parte del comprador o terceros, daños atribuibles a circunstancias externas o provocados por las pilas. La prestación de garantía requiere que el aparato dañado sea remitido a portes pagados por el comprador con la tarjeta de garantía fechada y firmada por el establecimiento de venta o con el recibo de compra.



**Uzopoznení k záruce | Garancia – tájékoztatás | Garancia – Uputa |
Opozorilo o garanciji | Upozornenie na záruku**

CZ Na tento přístroj je poskytována záruka 5 roky od data prodeje. V rámci záručního plnění provedeme náhradu nebo opravu dílů, u kterých se projeví vada materiálu nebo zpracování. Výměna za nový přístroj nebo vrácení přístroje proti vrácení peněžní částky není možné. Záruční plnění je vyloučeno v případech normálního opotřebení, komerčního použití, změny originálního stavu, čistících prací, následků neobdobného zacházení nebo poškození kupujícím či třetí osobou, škod vzniklých vnějšími vlivy nebo bateriemi. V případě reklamace je nutné zaslat nefunkční přístroj na náklady kupujícího spolu s potvrzeným záručním listem, na kterém je uvedeno místo a datum prodeje a podpis prodávajícího, nebo s dokladem o koupi.

HU Erre a készülékre a vásárlás dátumától kezdve 5 év garanciát adunk. A garancia a készülék anyag-, vagy gyártási hibája miatt szükségessé váló pótlására vagy javítására terjed ki. Új készülékre való kicserélés vagy a vételár visszatérítésével való visszavétel nem lehetséges. A garancia nem terjed ki a normális elhasználódásra, ipari jellegű használatra, eredeti állapot megváltoztatására, tisztításból, szakszerűtlen kezeléssel, a készülék vevő által előidézett sérüléseiből eredő, vagy harmadik személy által előidézett károka valamint azokra a külső hatásokra, amelyeket az elemek okozhatnak. A garancia feltételezi a hibás készülék vásárlás helyén dátumozott és aláírt garanciajegyével vagy vásárlási nyugtájával együtt, a vevő költségére történő megküldését.

HR Za ovaj uređaj dajemo 5 godina garancije od dana kupnje. Garancijske usluge postoje kod nadomjestka ili popravka uređaja kod greška u materijalu ili u proizvodnji. Nije moguća zamjena za novi uređaj ili vraćanje uz povrat kupovne cijene. Isključena su od garancijskih usluga normalnog habanja, korištenje u obrtničke svrhe, promjena originalnog stanja, radovi čišćenja, posljedice nepravomjernog korištenja ili oštećenja od strane kupca ili treće osobe, štete koje su nastale vanjskim djelovanjem ili koje su uzrokovane baterijama. Oštećeni uređaj mora biti poslan sa garancijskom kartom koja je datirana i potpisana ili uz račun kupca, koju su uvjet za garancijske usluge.

SI Za to napravo vam dajemo 5 leti garancije od dneva nakupa. Garancijska storitev je sestavljena iz nadomestila ali popravila naprave z napako v materialu ali izdelavi. Zamenjava z novo napravo ali vračanje s povrnitvijo kupnine ni možno. Iz garancijskih storitev so izključeni normalna obraba, raba v obrtne namene, sprememba originalnega stanja, čiščenje, posledica nepravilnega ravnanja ali poškodbe, ki so jih povzročili kupci ali tretje osebe, škoda, ki izhaja iz zunanjih okoliščin ali jo je povzročila baterija. Pogoji za garancijsko storitev je, da poškodovano napravo pošljete na račun kupca, s popisano garancijsko kartico ali z računom, ki ga je potrdilo prodajno mesto.

SK Na tento prístroj Vám poskytujeme 5-ročnú záruku od dátumu kúpy. Záruka sa vzťahuje na náhradu alebo na opravu prístroja s materiálovými alebo výrobnými chybami. Výmena za nový spotrebič alebo vrátenie spotrebiča s refundáciou kúpnej ceny nie je možné. Neručíme za normálne opotrebenie, použitie na komerčné účely, zmeny originálneho stavu, čistiace práce, následky neobdobného zaobchádzania alebo poškodenia kupujúcim alebo tretimi, škody vyplývajúce z vonkajších okolností alebo škody zapríčinené bateriami. Predpokladom záručného plnenia je zaslanie chybného spotrebiča spolu potvrdeným záručným listom, na ktorom je uvedené miesto a dátum predaja a podpis predávajúceho alebo s potvrdenkou o kúpe na náklady kupujúceho.





Указание по поводу гарантии | Informația dotucășă gwarancji | Garanti Açıklaması | Garanția – Informații | Указание за гаранция

RU На данное изделие предоставляется 5-летняя гарантия со дня покупки. Гарантия предоставляется для замены или ремонта прибора при дефекте материала или производственном дефекте. Замена на новый прибор или возврат с возвратом внесенной за покупку суммы невозможна. Гарантия не предоставляется в случае естественного износа, использования в коммерческих целях, изменения первоначального состояния, работ по очистке, при последствиях ненадлежащего обращения или повреждении покупателем или третьими лицами, поломке, вызванной внешними обстоятельствами, или из-за батарей. Согласно условиям гарантии неисправный прибор должен быть выслан за счет покупателя с гарантийным талоном, на котором проставлена дата в месте приобретения и подпись, или квитанцией, подтверждающей покупку.

PL Na niniejsze urządzenie udzielamy Państwu pięcioletnią gwarancję od daty jego zakupu. Usługa w ramach gwarancji polega na zamianie lub naprawie urządzenia mającego usterki materiałowe lub fabryczne. Wymiana na nowe urządzenie lub zwrot ze zwrotem kwoty zakupu nie jest możliwie. Usługa gwarancyjna nie obejmuje normalnego zużycia, przemysłowego użycia, zmian stanu oryginalnego, prac czyszczeniowych, skutków niewłaściwego obchodzenia się z urządzeniem lub uszkodzeń spowodowanych przez nabywcę lub osobę trzecią, szkód wynikających z zewnętrznych okoliczności lub spowodowanych przez baterie. Usługa gwarancyjna zakłada przesłanie na koszt nabywcy uszkodzonego urządzenia wraz z datowaną i podpisaną przez punkt sprzedaży kartą gwarancji lub też z pokwitowaniem kupna.

TR Bu cihaz için, satın alma tarihinden itibaren 5 yıl garanti sunmaktayız. Malin bütün parçaları dahil olmak üzere taami firmamızın garantisini kapsamaktadır. 3. Malin tamir süresi en fazla 20 (yirmi) iş günüdür. Bu süre, mala ilişkin arızanın servis istasyonuna, servis istasyonunun olmaması durumunda malın satıcısı, bayii, acentesi, temsilciliği, ithalatçısı ve imalatçısı-üreticisinden birisine bildirim tarihinden itibaren başlar. Malin arızasının 10 gün içerisinde giderilememesi halinde imalatçı-üretici veya ithalatçı malın tamiri tamamlanıncaya kadar, benzer özelliklere sahip başka bir mal tüketicinin kullanımına tahsis etmek zorundadır. 4. Ürünün garanti süresi içerisinde, gerek malzeme ve işçilik, gerekse montaj hatalarından dolayı arızalanması halinde işçilik masrafı, değiştirilen parça bedeli ya da herhangi bir ad altında hiçbir ücret talep etmeksizin tamiri yapılacaktır. 5. Tüketicinin onamı hakkını kullanımına rağmen malını; tüketiciye teslim edildiği tarihten itibaren, belirlenen garanti süresi içinde kalmak kaydıyla, bir yıl içerisinde; aynı arızanın ikiden fazla tekrarlanması veya farklı arızaların örtten fazla meydana gelmesi veya belirlenen garanti süresi içerisinde farklı arızaların toplamının altından fazla olması unsurlarının yanı sıra bu arızaların maldan yarılanmaması sürekli kılması, tamiri için gereken azami sürenin aşılması, firmamızın servis istasyonunun, servis istasyonunun mevcut olmaması durumunda sırasıyla satıcı, bayii, acente, temsilciliği veya imalatçı-üreticisinden birinin düzenleyeceği raporla arızanın tamirini mümkün bulunmadığının belirlenmesi durumlarında tüketici malın ücretsiz değiştirilmesini, bedel iadesini veya ayır oranında indirim talebini iletebilir. 6. Ürünün kullanma kılavuzunda yer alan hususlara aykırı kullanılmasından kaynaklanan arızalar garanti kapsamı dışındadır. 7. Garanti Belgesi ile ilgili olarak kıdabilecekle sorular için Gümrük ve Ticaret Bakanlığının Tüketici Korunması ve Piyasa Gözetimi Genel Müdürlüğüne başvurulabilir. GARANTI KAPSAMINA GİRMEYEN HUSULAR (KULLANIM HATALARI): 1. Yasal garanti süresinin dolmasından sonra meydana gelen arızalar, 2. Cihazın kullanıcı tarafından usulüne uygun olmayan biçimde kullanılması nedeniyle meydana gelen arızalar, (cihazın kullanım kılavuzunda gösterildiği şekilde işletilmesi durumunda). 3. Diğer cihazların işçilik kullanımında yol açtığı arızalar, 4. Cihazda üretilen kaynaklanmayan değişiklikler veya hasarlar, örneğin cihazın yetkisine sahip olmayan tamirhaneler tarafından açılması durumunda, 5. Elektrik ve telefon şebekesinden doğan tüm arızalar (elektrik kesilmesi,



Указание по поводу гарантии | Informația dotucășă gwarancji | Garanti Açıklaması | Garanția – Informații | Указание за гаранция

voltaj dalgalanması v.b.), 6. Garantli ürünler'e yetkili servis dışında herhangi bir müdahalenin yapılması, 7. Garanti etiketi olan ürünlerde etiketin zarar görmesi, 8. Ürünün dış yüzeyinde oluşan kırık, çizik, v.b. gibi hasarlar, 9. Düşme, çarpma, darbe v.b. nedenlerden meydana gelen arızalar, 10. Tozlu, rutubetli, aşırı sıcak ya da soğuk ortamlarda oluşan arızalar, 11. Sel, yangın, deprem, yıldırım düşmesi v.b. gibi doğal afetlerin sebep olduğu arızalar, 12. Virüslerden ve yazılımlardan kaynaklanan her türlü problemler, 13. Veri kaybından doğacak problemler, 14. Ürünlerde oluşacak elektrostatik (esd) hasarlar, 15. Hatalı paketleme sebebi ile elden teslim/kargo ile gönderim sırasında oluşabilen arızalar, garanti kapsamı dışındadır. Destek ve iritab: Ürünlerimizle ilişkin sorularınız olması ya da yardımı gereksinim duymanız halinde, www.tekno servis.net adresi üzerinden ücretsiz teknik destek servisimize başvurabilirsiniz. Ayrıca teknik destek ekibimiz size telefonla da danışma hizmeti verebilir. Lütfen www.tekno servis.net internet adresimizden sayfamızı ziyaret ederek, size en yakın teknik servisimizi telefon numarasını bulunuz. Emniyet ve Kullanım Uyarıları: Bu üründe kullanıcı tarafından onarılabilecek hiçbir parça bulunmamaktadır. Servis işlemi yalnızca yetkili servis personeli tarafından gerçekleştirilmelidir. Cihaz periyodik bakım gerektirmez, her kullanımdan sonra temizliğinin yapılması önerilir. Cihazınızla birlikte gelen aksesuarları kolaylıkla kendiniz takip çıkartabilirsiniz. Olası bir arıza durumunda cihazın içini açmayın. Bu cihaz yalnızca evde kullanıma yöneliktir. Bakanlıkça tespit ve ilan edilen kullanım ömrü 7 (yedi) yıldır. Ürünlerle ilgili destek ve iritab için lütfen Tekno Servis'e başvurunuz. Servis ve ürün konusunda iritab numarası : +90 212 213 3013; www.jetservis.com; info@jetservis.com

RO În cazul acestui aparat perioada de garanție este de cinci ani, calculată de la data vânzării. Prestarea serviciului de garanție constă în încuierea sau repararea unui aparat care prezintă defecțiuni materiale sau de fabricație. Înlocuirea cu un aparat nou sau luarea înapoi cu anularea contractului de vânzare-cumpărare nu este posibilă. Serviciul de garanție nu este prestat în cazul uzurii normale, a utilizării abuzive sau necorespunzătoare, în cazul modificării stării originale a aparatului, în cazul efectuării lucrărilor de curățare a aparatului sau în cazul deteriorării aparatului de utilizator sau de persoane terțe, în cazul pagubelor cauzate de condiții externe sau de baterii. Serviciul de garanție este prestat numai în cazul în care produsul deteriorat este însoțit de fișa de garanție datată și semnată de unitatea de la care a fost achiziționat produsul sau în cazul în care aparatul va fi trimis în vederea efectuării lucrărilor de reparație de către Cumpărător, care va anexa la aparat și chitanța primită în momentul cumpărării aparatului.

BG Ние Ви даваме 5 години гаранция за този уред, считано от датата на закупуване. Гаранционната услуга се състои в замяна или ремонт на уред, който е с материални или фабрични дефекти. Размяна с нов уред се извършва само при невъзможност за отстраняване на дефекта. Изключени от гаранцията са нормалното износване, промишлена употреба, промяна на оригиналното състояние, почистващи дейности, резултати от неправилно третиране или повреда от купувача или трети лица, щети, които се дължат на външни обстоятелства или са причинени от батерии. За извършване на гаранционната услуга повреденият уред се изпраща за сметка на купувача с подпечатаната, датирана и подписана от магазина гаранционна карта или касов бон на посочения в гаранционната карта адрес.



- CH** Trisa Electronics AG
Kantonsstrasse 121
CH-6234 Triengen
info@trisaelectronics.ch
+41 41 933 00 30
- TR** TRISA ELEKTRİKLI EV ALETLERİ VE KİŞİSEL BAKIM
ÜRÜNLERİ
MAHMUTBEY MAH. TAŞOÇAKLARI YOLU CAD.
AĞAOĞLU MY OFFICE 212 NO:259 BAĞCILAR
İSTANBUL TÜRKİYE
Tel: +90 212 446 0001
Fax: +90 212 447 0002
MÜŞTERİ HİZMETLERİ: JETSERVİS
TEL: +90 212 213 3013
www.trisa.com.tr
- DE** HKS
Satellitentechnik Vertriebs GmbH
Graf von Stauffenbergstrasse 8
D-63150 Heusenstamm
HKS-GmbH@T-online.de
+49 (6104) 5920
- BG** Trisa GmbH
43A, Gorski Patnik Strasse
BG- 1421 Sofia
- AT** Franz Holzbauer
Service GmbH
Unterhaus 33
A-2851 Krumbach
service@trisaelectronics.at
+43 (2647) 4304070