


**Vorsicht:**

- Um eine Beschädigung der Komponenten zu vermeiden, versuchen Sie nicht, den Artikel ohne Anleitung einer Fachkraft zu öffnen oder zu reparieren.
- Die Reichweite kann durch Umgebungsfaktoren und nahegelegene Störquellen beeinträchtigt werden.
- Der richtige Gebrauch trägt dazu bei, die Lebensdauer des Produktes zu verlängern.


**b) Angeschlossene Geräte**

Beachten Sie auch die Sicherheits- und Bedienhinweise der übrigen Geräte, die an dieses Produkt angeschlossen sind.

**Bedienungsanleitung**
**3-in-1 USB-C Hub (HDMI, DVI, VGA)**

Best.-Nr. 2316533

**Bestimmungsgemäße Verwendung**

Mit diesem Plug-and-Play-fähigen 3-in-1 Multiport-Adapter können Sie die Inhalte eines USB-C-Geräts am ein HDMI-, VGA- oder DVI-Anzeigegerät bis zu einer Auflösung von 4K bei 30Hz bzw. bis 1080p bei 60Hz ausgeben

Das Produkt ist ausschließlich für den Innengebrauch bestimmt. Verwenden Sie es daher nicht im Freien. Der Kontakt mit Feuchtigkeit, z. B. im Badezimmer, ist unbedingt zu vermeiden.

Aus Sicherheits- und Zulassungsgründen dürfen Sie das Produkt nicht umbauen und/oder verändern. Falls Sie das Produkt für andere als die genannten Zwecke verwenden, könnte das Produkt beschädigt werden. Eine unsachgemäße Verwendung kann außerdem zu Gefahren wie Kurzschlüssen, Bränden oder elektrischen Schlägen führen. Lesen Sie sich die Bedienungsanleitung sorgfältig durch und bewahren Sie sie sicher auf. Reichen Sie das Produkt nur zusammen mit der Bedienungsanleitung an Dritte weiter.

Dieses Produkt erfüllt die gesetzlichen nationalen und europäischen Anforderungen. Alle Firmennamen und Produktbezeichnungen sind Warenzeichen der jeweiligen Inhaber. Alle Rechte vorbehalten.

HDMI ist eine eingetragene Marke der HDMI Licensing L.L.C.

**Lieferumfang**

- Adapter
- Bedienungsanleitung

**Aktuelle Bedienungsanleitungen**

Laden Sie aktuelle Bedienungsanleitungen über den Link [www.conrad.com/download](http://www.conrad.com/download) herunter oder scannen Sie den abgebildeten QR-Code. Befolgen Sie die Anweisungen auf der Webseite.


**Symbol-Erklärung**


Das Symbol mit dem Blitz im Dreieck weist auf Gefahren für Ihre Gesundheit hin, z. B. Stromschlag.



Das Symbol mit dem Ausrufezeichen im Dreieck weist auf wichtige Informationen in dieser Bedienungsanleitung hin. Lesen Sie diese Informationen immer aufmerksam.



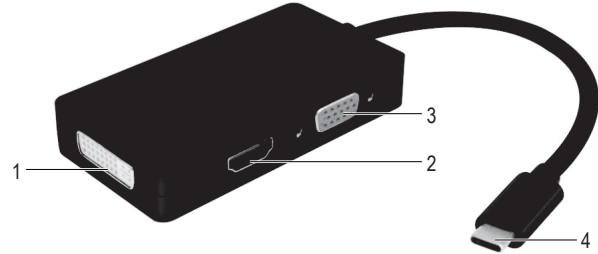
Das Pfeilsymbol weist auf besondere Informationen und Empfehlungen zur Bedienung hin.

**Sicherheitshinweise**


**Lesen Sie sich die Bedienungsanleitung sorgfältig durch und beachten Sie insbesondere die Sicherheitshinweise. Sollten Sie die in dieser Bedienungsanleitung aufgeführten Sicherheitshinweise und Informationen für einen ordnungsgemäßen Gebrauch nicht beachten, übernehmen wir keine Haftung für daraus resultierende Personen- oder Sachschäden. Darüber hinaus erlischt in solchen Fällen die Gewährleistung/Garantie.**

**a) Allgemein**

- Das Produkt ist kein Spielzeug. Halten Sie es von Kindern und Haustieren fern.
- Lassen Sie das Verpackungsmaterial nicht achtlos liegen. Dieses könnte andernfalls für Kinder zu einem gefährlichen Spielzeug werden.
- Schützen Sie das Produkt vor extremen Temperaturen, direkter Sonneneinstrahlung, starken Erschütterungen, hoher Feuchtigkeit, Nässe, brennbaren Gasen, Dämpfen und Lösungsmitteln.
- Setzen Sie das Produkt keiner mechanischen Beanspruchung aus.
- Sollte kein sicherer Betrieb mehr möglich sein, nehmen Sie das Produkt außer Betrieb und schützen Sie es vor unbeabsichtigter Verwendung. Der sichere Betrieb ist nicht mehr gewährleistet, wenn das Produkt
  - sichtbare Schäden aufweist,
  - nicht mehr ordnungsgemäß funktioniert,
  - über einen längeren Zeitraum unter ungünstigen Umgebungsbedingungen gelagert wurde oder
  - erheblichen Transportbelastungen ausgesetzt wurde.
- Gehen Sie stets vorsichtig mit dem Produkt um. Stöße, Schläge oder sogar das Herunterfallen aus geringer Höhe können das Produkt beschädigen.
- Wenden Sie sich an eine sachkundige Person, sollten Sie Zweifel in Bezug auf die Arbeitsweise, die Sicherheit oder den Anschluss des Geräts haben.
- Lassen Sie Wartungs-, Änderungs- und Reparaturarbeiten ausschließlich von einer Fachkraft bzw. einer zugelassenen Fachwerkstatt ausführen.
- Sollten Sie noch Fragen haben, die in dieser Bedienungsanleitung nicht beantwortet wurden, wenden Sie sich an unseren technischen Kundendienst oder anderes Fachpersonal.

**Bedienelemente und Komponenten**


- |                  |                 |
|------------------|-----------------|
| 1 DVI-Anschluss  | 3 VGA-Anschluss |
| 2 HDMI-Anschluss | 4 USB-C Stecker |

**Bedienung**

- Schließen Sie den USB-C Stecker an einen USB-C Anschluss des Computers und anschließend das Display über das zugehörige HDMI-, DVI- bzw. VGA-Kabel an das Gerät an.
- Unterstützte Auflösungen
  - HDMI bis 3840 x 2160 Pixel bei 30 Hz
  - DVI bis 1920 x 1080 Pixel bei 60 Hz
  - VGA bis 1920 x 1080 Pixel bei 60 Hz

**Pflege und Reinigung**

- Trennen Sie das Produkt vor jeder Reinigung von der Stromversorgung.
- Verwenden Sie keine aggressiven Reinigungsmittel, Alkohol oder andere chemische Lösungsmittel, da diese zu Schäden am Gehäuse und zu Fehlfunktionen des Produkts führen können.
- Verwenden Sie zum Reinigen des Produkts ein trockenes, faserfreies Tuch.

**Entsorgung**
**Produkt**


Elektronische Geräte sind Wertstoffe und gehören nicht in den Hausmüll. Entsorgen Sie das Produkt am Ende seiner Lebensdauer gemäß den geltenden gesetzlichen Bestimmungen.

Entnehmen Sie evtl. eingelegte Batterien/Akkus und entsorgen Sie diese getrennt vom Produkt.

**Technische Daten**

Kabellänge.....	130 mm
Eingangsstecker.....	USB-C (USB 3.2)
Ausgänge.....	HDMI, DVI, VGA (gleichzeitige Ausgabe auf 3 Displays mit 1920 x 1980 Pixel mit 60 Hz Wiederholfrequenz)
Auflösung der Ausgänge.....	3840 x 2160 bei 30 Hz (HDMI) 1920 x 1080 bei 60 Hz (DVI, VGA)
Systemvoraussetzungen.....	Windows, Mac OS, Android, iPadOS
Betriebs-/Lagerbedingungen.....	-10 °C bis +70 °C (Betrieb) 0 °C bis +40 °C (Lagerung) 20 % bis 80 % rel. Feuchte (nicht kondensierend)
Abmessungen (B x H x T).....	192 x 59 x 15 mm
Gewicht.....	50 g



**Caution:**

- To avoid damaging the components, do not attempt to open or repair the product without professional guidance.
- The operating range may be affected by environmental factors and nearby sources of interference.
- Proper use helps to prolong the lifespan of the product.



**b) Connected devices**

Also observe the safety and operating instructions of any other devices which are connected to the product.

**Operating Instructions**

**3-in-1 USB-C Hub (HDMI, DVI, VGA)**

Item No. 2316533

**Intended use**

This plug-and-play 3-in-1 multi-port adapter allows you to mirror or extend your USB-C device to your HDMI, VGA or DVI device up to a resolution of 4K @ 30Hz/1080p @ 60Hz.

It is intended for indoor use only. Do not use it outdoors. Contact with moisture, e.g. in bathrooms, must be avoided under all circumstances.

For safety and approval purposes, you must not rebuild and/or modify this product. If you use the product for purposes other than those described, the product may be damaged. In addition, improper use can result in short circuits, fires, electric shocks or other hazards. Read the instructions carefully and store them in a safe place. Make this product available to third parties only together with its operating instructions.

This product complies with the statutory national and European requirements. All company names and product names are trademarks of their respective owners. All rights reserved.

HDMI is a registered trademark of HDMI Licensing L.L.C.

**Delivery content**

- Adapter
- Operating instructions

**Up-to-date operating instructions**

Download the latest operating instructions at [www.conrad.com/downloads](http://www.conrad.com/downloads) or scan the QR code shown. Follow the instructions on the website.



**Explanation of symbols**



The symbol with the lightning in the triangle is used if there is a risk to your health, e.g. due to an electric shock.



The symbol with the exclamation mark in the triangle is used to indicate important information in these operating instructions. Always read this information carefully.



The arrow symbol indicates special information and advice on operation.

**Safety instructions**



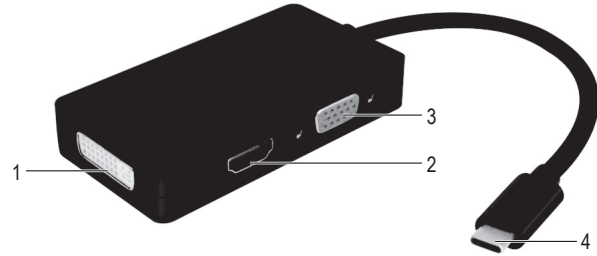
**Read the operating instructions carefully and especially observe the safety information. If you do not follow the safety instructions and information on proper handling in this manual, we assume no liability for any resulting personal injury or damage to property. Such cases will invalidate the warranty/guarantee.**



**a) General information**

- The device is not a toy. Keep it out of the reach of children and pets.
- Do not leave the packaging material lying around carelessly. This may become dangerous playing material for children.
- Protect the appliance from extreme temperatures, direct sunlight, strong jolts, high humidity, moisture, flammable gases, steam, and solvents.
- Do not place the product under any mechanical stress.
- If it is no longer possible to operate the product safely, take it out of operation and protect it from any accidental use. Safe operation can no longer be guaranteed if the product:
  - is visibly damaged,
  - is no longer working properly,
  - has been stored for extended periods in poor ambient conditions or
  - has been subjected to any serious transport-related stress.
- Please handle the product carefully. Jolts, impacts, or a fall, even from a low height, can cause damage to the product.
- Consult an expert when in doubt about the operation, safety, or connection of the appliance.
- Maintenance, modifications, and repairs must only be completed by a technician or an authorised repair centre.
- If you have questions that remain unanswered by these operating instructions, contact our technical support service or other technical personnel.

**Operating elements**



- 1 DVI port
- 2 HDMI port
- 3 VGA port
- 4 USB-C plug

**Operation**

- Connect the USB-C plug to a USB-C port on the computer, and then connect to an HDMI/DVI/VGA display using the appropriate cable.
- Supported resolutions
  - HDMI up to 3840 x 2160p @ 30 Hz
  - DVI up to 1920 x 1080p @ 60 Hz
  - VGA up to 1920 x 1080p @ 60 Hz

**Care and cleaning**

- Disconnect the product from the mains before cleaning.
- Do not use any aggressive cleaning agents, rubbing alcohol, or other chemical solutions as they can cause damage to the housing and functioning of the product.
- Clean the product with a dry, fibre-free cloth.

**Disposal**

**Product**



Electronic devices are recyclable waste and must not be disposed of in household waste. At the end of its service life, dispose of the product in accordance with applicable regulatory guidelines.

Remove any inserted (rechargeable) batteries and dispose of them separately from the product.

**Technical data**

Cable length .....	130 mm
Input plug.....	USB Type-C (USB 3.2)
Output port.....	HDMI, DVI, VGA (can display on 3 screens simultaneously at 1920 x 1980p @60 Hz)
Output resolution .....	3840 x 2160p @30 Hz (HDMI) 1920 x 1080p @60 Hz (DVI, VGA)
System requirements.....	Windows, Mac OS, Android, iPadOS
Operating/storage conditions.....	-10 °C to +70 °C (operating) 0 °C to +40 °C (storage) 20 % to 80 % RH (non-condensing)
Dimensions (W x H x D) .....	192 x 59 x 15 mm
Weight .....	50 g

## F Mode d'emploi

# Hub USB-C 3-in-1 (HDMI, DVI, VGA)

N° de commande 2316533

### Utilisation prévue

Cet adaptateur multiport 3-en-1 plug and Play vous permet de mettre en miroir ou d'étendre votre périphérique USB-C à votre périphérique HDMI, VGA ou DVI jusqu'à une résolution de 4K à 30 Hz/1080 pixels à 60 Hz.

Elle est uniquement destinée à une utilisation à l'intérieur. Ne l'utilisez pas à l'extérieur. Tout contact avec l'humidité, par ex. dans les salles de bains, doit être évité en toutes circonstances.

Pour des raisons de sécurité et d'homologation, toute reconstitution et/ou modification de ce produit est interdite. Toute utilisation à des fins autres que celles décrites pourrait endommager le produit. De plus, une utilisation inappropriée pourrait entraîner des courts-circuits, des incendies, des décharges électriques ou d'autres risques. Lisez attentivement les instructions du mode d'emploi et conservez-le dans un endroit sûr. Si vous devez fournir ce produit à des tiers, veillez à y joindre le mode d'emploi.

Ce produit est conforme aux exigences nationales et européennes en vigueur. Tous les noms d'entreprises et appellations de produits sont des marques commerciales de leurs propriétaires respectifs. Tous droits réservés.

HDMI est une marque déposée de HDMI Licensing L.L.C.

### Contenu du paquet

- Adaptateur
- Mode d'emploi

### Mode d'emploi à jour

Téléchargez le mode d'emploi le plus récent sur [www.conrad.com/downloads](http://www.conrad.com/downloads) ou scannez le code QR indiqué. Suivez les instructions figurant sur le site Web.



### Explication des symboles



Le symbole avec l'éclair dans un triangle indique qu'il y a un risque pour votre santé, par ex. en raison d'une décharge électrique.



Le symbole avec le point d'exclamation dans un triangle sert à indiquer les informations importantes présentes dans ce mode d'emploi. Veuillez lire ces informations attentivement.



Le symbole de la flèche indique des informations spécifiques et des conseils spéciaux pour le fonctionnement.

### Consignes de sécurité



**Lisez attentivement le mode d'emploi et respectez en particulier les consignes de sécurité. Nous déclinons toute responsabilité en cas de dommages corporels ou matériels résultant du non-respect des consignes de sécurité et des informations relatives à la manipulation correcte contenues dans ce manuel. De tels cas entraînent l'annulation de la garantie.**

#### a) Informations générales

- Cet appareil n'est pas un jouet. Il doit rester hors de portée des enfants et des animaux domestiques.
- Ne laissez pas traîner le matériel d'emballage sans précaution. Celui-ci peut se révéler dangereux si des enfants le prennent pour un jouet.
- Protégez l'appareil contre les températures extrêmes, la lumière directe du soleil, les secousses intenses, l'humidité élevée, l'eau, les gaz inflammables, les vapeurs et les solvants.
- N'exposez pas le produit à des contraintes mécaniques.
- Si une utilisation du produit en toute sécurité n'est plus possible, arrêtez de l'utiliser et protégez-le de toute utilisation accidentelle. Un fonctionnement sûr ne peut plus être garanti si le produit :
  - est visiblement endommagé,
  - ne fonctionne plus correctement,
  - a été stocké dans des conditions ambiantes défavorables pendant une longue durée ou
  - a été soumis à d'importantes contraintes pendant le transport.
- Manipulez le produit avec précaution. Les chocs, les impacts ou même une chute d'une hauteur modérée peuvent endommager le produit.
- Consultez un spécialiste en cas de doute sur le fonctionnement, la sécurité ou le raccordement de l'appareil.
- Les opérations d'entretien, les modifications et les réparations doivent impérativement être confiées à un professionnel ou à un centre de réparation agréé.



- Si des questions restent sans réponse après avoir lu ce mode d'emploi, contactez notre service technique ou un autre technicien.

#### Attention :

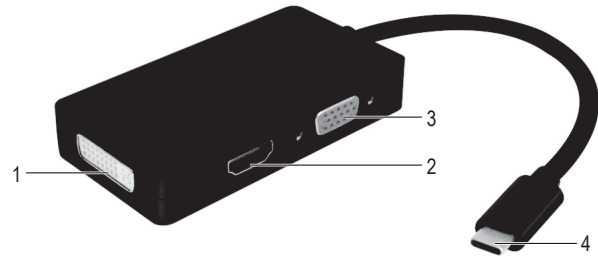


- Pour éviter d'endommager les composants, ne tentez pas d'ouvrir ou de réparer le produit sans l'aide d'un professionnel.
- La portée de fonctionnement peut être affectée négativement par des facteurs liés à l'environnement d'utilisation et à des sources d'interférences à proximité.
- Une utilisation conforme contribue à prolonger la durée de vie du produit.

#### b) Appareils connectés

Respectez également les informations concernant la sécurité et le mode d'emploi pour les autres appareils connectés à ce produit.

### Éléments de fonctionnement



- |             |               |
|-------------|---------------|
| 1 Port DVI  | 3 Port VGA    |
| 2 Port HDMI | 4 Fiche USB-C |

### Fonctionnement

- Connectez la fiche USB C à un port USB C de votre ordinateur, puis connectez à un écran HDMI/DVI/VGA en utilisant un câble adapté.
- Résolutions prises en charge
  - HDMI jusqu'à 3840 x 2160p à 30 Hz
  - DVI jusqu'à 1920 x 1080 pixels à 60 Hz
  - VGA jusqu'à 1920 x 1080 pixels à 60 Hz

### Entretien et nettoyage

- Avant le nettoyage, débranchez le produit de l'alimentation électrique.
- N'utilisez aucun produit de nettoyage agressif, d'alcool à brûler ou toute autre solution chimique, car ils peuvent endommager le boîtier et affecter le bon fonctionnement du produit.
- Nettoyez le produit à l'aide d'un chiffon sec non pelucheux.

### Mise au rebut

#### Produit



Les appareils électroniques sont des déchets recyclables et ne doivent pas être jetés dans les ordures ménagères. À la fin de son cycle de vie, éliminez l'appareil conformément aux dispositions légales en vigueur.

Retirez les piles (rechargeables) insérées et mettez-les au rebut séparément du produit.

### Caractéristiques techniques

Longueur du câble.....	130 mm
Port d'entrée.....	USB type-C (USB 3.2)
Port de sortie.....	HDMI, DVI, VGA (peut afficher 3 écrans simultanément à 1920 x 1080 pixels @60 Hz)
Résolution de sortie.....	3840 x 2160 pixels à 30 Hz (HDMI) 1920 x 1080 pixels à 60 Hz (DVI, VGA)
Configuration système requise.....	Windows, Mac OS, Android, iPadOS
Conditions d'utilisation/de stockage.....	de -10 °C à +70 °C (fonctionnement) de 0 °C à +40 °C (stockage) 20 % à 80 % d'humidité relative (sans condensation)
Dimensions (l x h x P).....	192 x 59 x 15 mm
Poids.....	50 g



#### Opgelet:

- Om beschadiging van de componenten te voorkomen, mag u niet proberen het product te openen of te repareren zonder professionele begeleiding.
- Het werkingsbereik kan worden beïnvloed door omgevingsfactoren en nabijgelegen storingsbronnen.
- Een correct gebruik helpt de levensduur van het product te verlengen.



#### b) Aangesloten apparatuur

Neem tevens de veiligheids- en gebruiksinstructies van andere apparaten die op het product zijn aangesloten in acht.

## Gebruiksaanwijzing

### 3-in-1 USB-C hub (HDMI, DVI, VGA)

Bestelnr. 2316533

#### Beoogd gebruik

Met deze plug-and-play 3-in-1 multiport-adaptor kunt u uw USB-C-apparaat spiegelen of uitbreiden naar uw HDMI-, VGA- of DVI-apparaat tot een resolutie van 4K @ 30Hz/1080p @ 60Hz.

Het is alleen bedoeld voor gebruik binnenshuis. Gebruik het niet buitenshuis. Contact met vocht, bijv. in de badkamer, moet absoluut worden vermeden.

Vanwege veiligheids- en goedkeuringsredenen mag u niets aan dit product veranderen. Het product kan schade oplopen als het wordt gebruikt voor andere doeleinden dan hierboven beschreven. Bovendien kan onjuist gebruik resulteren in kortsluiting, brand, elektrische schok of andere gevaren. Lees de gebruiksaanwijzing aandachtig door en bewaar deze op een veilige plaats. Het product mag alleen samen met de gebruiksaanwijzing aan derden worden overhandigd.

Het product voldoet aan de nationale en Europese wettelijke voorschriften. Alle bedrijfs- en productnamen zijn handelsmerken van de betreffende eigenaren. Alle rechten voorbehouden. HDMI is een geregistreerd handelsmerk van de HDMI Licensing L.L.C.

#### Omvang van de levering

- Adapter
- Gebruiksaanwijzing

#### Meest recente gebruiksaanwijzing

Download de meest recente gebruiksaanwijzing via [www.conrad.com/downloads](http://www.conrad.com/downloads) of scan de afgebeelde QR-code. Volg de aanwijzingen op de website.



#### Verklaring van de symbolen



Het symbool met een bliksemschicht in een driehoek wijst op een risico voor uw gezondheid, bijv. door een elektrische schok.



Dit symbool met het uitroepteken in een driehoek wordt gebruikt om belangrijke informatie in deze gebruiksaanwijzing te onderstrepen. Lees deze informatie altijd aandachtig door.



Het pijl-symbool duidt op speciale informatie en advies voor het gebruik.

#### Veiligheidsinstructies

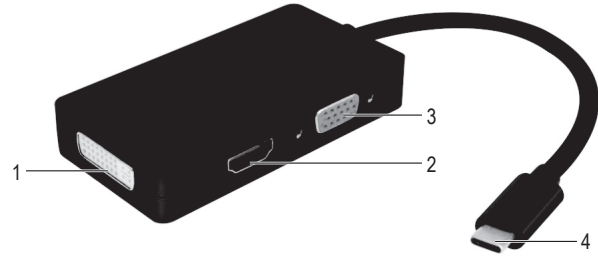


Lees de gebruiksaanwijzing aandachtig door en neem vooral de veiligheidsinformatie in acht. Indien de veiligheidsinstructies en de aanwijzingen voor een juiste bediening in deze gebruiksaanwijzing niet worden opgevolgd, aanvaarden wij geen verantwoordelijkheid voor hieruit resulterende persoonlijk letsel of materiële schade. In dergelijke gevallen vervalt de aansprakelijkheid/garantie.

##### a) Algemene informatie

- Dit apparaat is geen speelgoed. Buiten het bereik van kinderen en huisdieren houden.
- Laat het verpakkingsmateriaal niet achteloos rondslingeren. Dit kan voor kinderen gevaarlijk speelgoed worden.
- Bescherm het product tegen extreme temperaturen, direct zonlicht, sterke schokken, hoge vochtigheid, vocht, brandbare gassen, stoom en oplosmiddelen.
- Stel het product niet bloot aan mechanische spanning.
- Als het product niet langer veilig gebruikt kan worden, stel het dan buiten bedrijf en zorg ervoor dat niemand het per ongeluk kan gebruiken. Veilig gebruik kan niet langer worden gegarandeerd als het product:
  - zichtbaar is beschadigd,
  - niet meer naar behoren werkt,
  - gedurende een langere periode onder slechte omstandigheden is opgeslagen of
  - onderhevig is geweest aan ernstige transportbelasting.
- Behandel het product met zorg. Schokken, botsingen of zelfs een val van beperkte hoogte kunnen het product beschadigen.
- Raadpleeg een expert als u vragen heeft over gebruik, veiligheid of aansluiting van het apparaat.
- Onderhoud, aanpassingen en reparaties mogen alleen uitgevoerd worden door een technicus of een daartoe bevoegd servicecentrum.
- Als u nog vragen heeft die niet door deze gebruiksaanwijzing worden beantwoord, kunt u contact opnemen met onze technische dienst of ander technisch personeel.

#### Bedieningselementen



- |              |                 |
|--------------|-----------------|
| 1 DVI-poort  | 3 VGA-poort     |
| 2 HDMI-poort | 4 USB-C stekker |

#### Bediening

- Sluit de USB-C stekker aan op een USB-C-poort op de computer en verbind vervolgens met een HDMI/DVI/VGA-scherm met de juiste kabel.
- Ondersteunde resoluties
  - HDMI tot 3840 x 2160p @ 30 Hz
  - DVI tot 1920 x 1080p @ 60 Hz
  - VGA tot 1920 x 1080p @ 60 Hz

#### Onderhoud en reiniging

- Koppel het product vóór iedere reiniging los van de stroomvoorziening.
- Gebruik in geen geval agressieve schoonmaakmiddelen, reinigingsalcohol of andere chemische oplossingen omdat deze schade aan de behuizing of storingen kunnen veroorzaken.
- Reinig het product met een droog, pluisvrij doekje.

#### Verwijdering

##### Product



Elektronische apparaten zijn herbruikbaar afval en horen niet bij het huisvuil. Als het product niet meer werkt moet u het volgens de geldende wettelijke bepalingen voor afvalverwerking afvoeren.

Haal eventueel geplaatste (oplaadbare) batterijen uit het apparaat en gooi ze afzonderlijk van het product weg.

#### Technische gegevens

Lengte kabel.....	130 mm
Ingangstekker.....	USB type-C (USB 3.2)
Uitgangspoort.....	HDMI, DVI, VGA (kan op 3 schermen tegelijk worden weergegeven bij 1920 x 1080p @60 Hz)
Uitgangsresolutie.....	3840 x 2160p @30 Hz (HDMI) 1920 x 1080p @60 Hz (DVI, VGA)
Systeemvereisten.....	Windows, Mac OS, Android, iPadOS
Bedrijfs-/opslagcondities.....	-10 °C tot +70 °C (gebruik) 0 °C tot +40 °C (opslag) 20 % tot 80 % relatieve luchtvochtigheid (niet condensend)
Afmetingen (b x h x d).....	192 x 59 x 15 mm
Gewicht.....	50 g