

BT0055

Bluetooth 5.0 Audio-Empfänger



► Verpackungsinhalt

- Bluetooth-Audio-Empfänger x1
- USB-Ladekabel x1
- 3,5mm-Adapter x1
- Bedienungsanleitung x1

► Sicherheitshinweise

Stellen Sie das Gerät immer auf eine stabile und gerade Fläche. Bei Stürzen kann es beschädigt werden. Setzen Sie das Gerät nicht direktem Sonnenlicht oder hohen Temperaturen aus, da dieses sonst ebenfalls beschädigt werden kann oder sich die Nutzungsdauer verkürzt.

Stellen Sie das Produkt nicht in der Nähe von Wärmequellen wie Heizkörpern oder anderen Wärme erzeugenden Geräten auf.

Setzen Sie das Gerät nicht Regen, Wasser, Nässe oder hoher Luftfeuchtigkeit aus. Stellen Sie es nicht im Badezimmer oder in der Küche neben einem Wasch- oder Spülbecken auf und vermeiden Sie auf alle Fälle direkten Kontakt mit Wasser.

Versuchen Sie nicht das Gerät zu öffnen.

Bitte fertigen Sie vor der erstmaligen Verwendung unseres Produktes eine Datensicherung an.

Wir haften nicht für den Verlust von Daten, es sei denn, es ist uns Vorsatz oder grobe Fahrlässigkeit vorzuwerfen.

In jedem Falle ist die Haftung bei Datenverlust auf den Aufwand beschränkt, der notwendig ist, um anhand vorhandener Sicherungskopien die verlorenen Daten auf der Anlage des Nutzers wiederherzustellen.

Herzlichen Glückwunsch zum Kauf dieses Produkts!

Lesen Sie die Anweisungen und Warnhinweise in dieser Bedienungsanleitung sorgfältig durch, bevor Sie das Produkt zum ersten Mal verwenden. Bei Nichtbeachtung kann es zu Beschädigungen des Gerätes kommen.

Diese Anleitung wurden mit größtmöglicher Sorgfalt und nach bestem Wissen entwickelt - Irrtum und technische Änderungen vorbehalten.



Elektrische und elektronische Geräte dürfen nach der europäischen WEEE-Richtlinie nicht mit dem Hausmüll entsorgt werden. Deren Bestandteile müssen getrennt der Wiederverwertung oder Entsorgung zugeführt werden, weil giftige und gefährliche Bestandteile bei unsachgemäßer Entsorgung die Umwelt nachhaltig schädigen können.

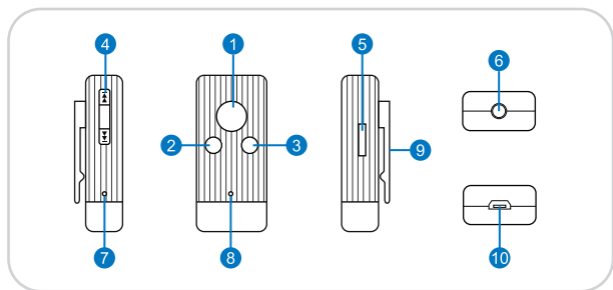
Sie sind als Verbraucher nach dem Elektroggesetz (ElektroG) verpflichtet, elektrische und elektronische Geräte am Ende ihrer Lebensdauer an den Hersteller, die Verkaufsstelle oder an dafür eingerichtete, öffentliche Sammelstellen kostenlos zurückzugeben. Einzelheiten dazu regelt das jeweilige Landesrecht. Das Symbol auf dem Produkt, der Betriebsanleitung oder/und der Verpackung weist auf diese Bestimmungen hin. Mit dieser Art der Stofftrennung, Verwertung und Entsorgung von Altgeräten leisten Sie einen wichtigen Beitrag zum Schutz unserer Umwelt.



Hiermit erklärt die Firma 2direct GmbH, dass sich der Bluetooth-Audio-Empfänger Typ BT0055 in Übereinstimmung mit den grundlegenden Anforderungen und anderen relevanten Vorschriften der Richtlinien 2014/30/EU und 2014/53/EU befindet. Die vollständige Konformitätserklärung finden Sie unter <http://www.2direct.de>

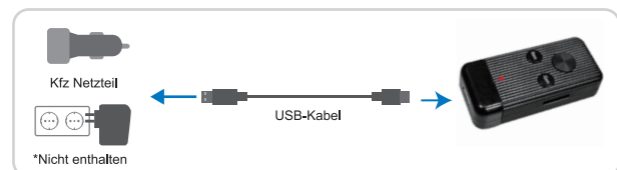
2direct GmbH - Langenstück 5 D-58579 Schalksmühle

▲ Einleitung



- | | |
|--|----------------------------------|
| ① Multifunktionstaste (MFB) | ⑥ Audioanschluss (3,5-mm-Buchse) |
| ② Bass: schaltet den Bassmodus ein | ⑦ Mikrofon |
| ③ Gain: schaltet den Rauschunterdrückungsmodus ein | ⑧ LED-Anzeige |
| ④ Volume + / Volume - | ⑨ Befestigungsclip |
| ⑤ MicroSD-Kartenanschluss | ⑩ Mikro-USB-Anschluss |

▲ Aufladen



- ① Das BT0055 hat eine wiederaufladbare Batterie, die vor dem ersten Gebrauch vollständig aufgeladen werden muss. Es dauert etwa 2 Stunden, bis der Akku vollständig aufgeladen ist.
- ② Die LED blinkt rot, wenn die Batterie schwach ist.
- ③ Wenn der Akku des BT0055 schwach oder leer ist, laden Sie ihn bitte über den Mikro-USB-Anschluss aus. Während des Ladevorgangs leuchtet die rote LED dauerhaft.
- ④ Wenn der Ladevorgang abgeschlossen ist, leuchtet die LED-Anzeige blau.


▲ Bluetooth-Modus

■ Ein- und Ausschalten des Bluetooth-Audioempfängers

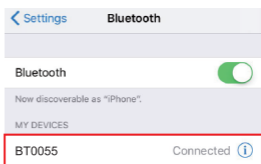
Drücken Sie die "MFB"-Taste auf dem BT0055 2 Sekunden lang, um das Gerät ein- und auszuschalten.

- ❗ Ruhezustandsfunktion: Wenn Sie nach dem Einschalten keine Operation durchführen, schaltet es sich nach 5 Minuten automatisch ab.
- ❗ Legen Sie vor dem Einschalten keine MicroSD-Karte ein.

■ Verbindungsaufbau



- ① Drücken Sie die MFB-Taste 3 Sekunden lang. Das rote und das blaue Licht blinken schnell, und das Bluetooth geht in den Kopplungsstatus über.
- ② Suchen Sie dieses Produkt Bluetooth mit Ihrem Smartphone, der Bluetooth-Name ist "BT0055". Verbinden Sie das Smartphone mit dem Gerät "BT0055".
- ③ Wenn die Bluetooth-Verbindung erfolgreich ist, blinkt das blaue Licht langsam.
- ④ Verbinden Sie das BT0055 über den Audioanschluss mit Ihrem Kopfhörer/Heimlautsprecher oder Ihrer Autostereoanlage.



■ Telefonieren mit dem Smartphone

Anruf Annehmen	Kurz die MFB-Taste drücken
Den Anruf Ablehnen	Die MFB Taste lange drücken
Wahlwiederholung der letzten Nummer	Doppelklicken Sie auf die MFB-Taste, während Sie mit dem Smartphone verbunden sind
Anruf Beenden	Kurz die MFB-Taste drücken

▲ MicroSD-Karten-Modus (Bluetooth ist ausgeschaltet)

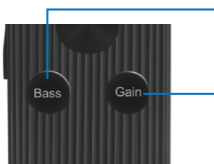


- ① Setzen Sie die MicroSD-Karte ein, wenn BT0055 eingeschaltet ist. Es beginnt automatisch mit der Wiedergabe von Musikdateien von der MicroSD-Karte.
 - ② Die MicroSD-Karte muss entfernt werden, wenn Sie die Bluetooth-Funktion verwenden möchten.
- ❗ Unterstützt MP3 / WAV-Audiodateien

▲ Musik abspielen

Wiedergabe / Pause Musik	Kurzes Drücken der MFB-Taste
Songs ändern	Drücken Sie die Taste "⏮" oder "⏭", um Songs zu ändern
Lautstärke Einstellen	Drücken Sie kurz "⏮" oder "⏭", um die Lautstärke einzustellen

▲ Sound Modi



■ Bass-Modus

Kurz auf die "Bass"-Taste drücken, um den Bassmodus umzuschalten. Erneut drücken, um zum Originalton zurückzukehren.

■ Rauschunterdrückungs-Modus

Kurz auf die Taste "Gain" drücken, um den Rauschunterdrückungsmodus umzuschalten. Erneut drücken, um zum Originalton zurückzukehren.

- ❗ Das BT0055 verbindet sich automatisch mit dem zuletzt angeschlossenen Gerät, wenn es eingeschaltet wird. (Stellen Sie sicher, dass die Bluetooth-Funktion Ihres Smartphones eingeschaltet ist)
- ❗ Vergewissern Sie sich, dass Ihr Gerät und der BT0055 nicht weiter als 10m von einander entfernt sind.
- ❗ Bitte stellen Sie die Bluetooth-Verbindung wieder her, wenn Sie zu einem neuen Smartphone gewechselt haben.
- ❗ BT0055 entspricht Bluetooth 5.0. Die Interoperabilität dieses Produkts und anderer Geräte ist jedoch aufgrund der Kompatibilität nicht garantiert.

BT0055

Bluetooth 5.0 Audio Receiver



► Package Contents

- Bluetooth Audio Receiver x1
- USB Charging Cable x1
- 3.5mm Adapter x1
- User Manual x1

► Safety Instructions

Put the device always on a stable and straight surface. **It will damage the device if it falls.**
 Don't place the device into direct sunlight or in places with high temperature. **This will damage the device or shorten its average lifespan.**
 Don't place it near heat sources like radiators or other heat producing devices.
 Don't expose the device to water, moisture or high humidity.
 Don't place it in the bathroom or the kitchen near a sink. Avoid direct contact with water.
 Don't try to open the device.
 Prior to the first use of our product make a backup of your data.
 In the case of improper use, we are not liable for any loss of data.
 In any case, liability for loss of data is limited to the effort that is necessary to restore from existing backup copies.

Congratulations on the Purchase of BT0055!

Please read the manual and safety Instructions before using the product for the first time. Otherwise damage may result.

Elaborated to the best of our knowledge and with utmost diligence we reserve the right of error and technical modifications.

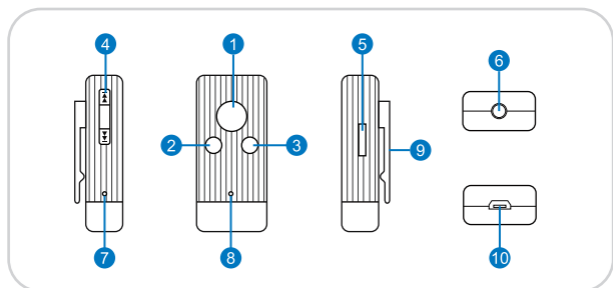


According to the European WEEE directive, electrical and electronic equipment must not be disposed with consumers waste. Its components must be recycled or disposed apart from each other. Otherwise contaminative and hazardous substances can pollute our environment.
 You as a consumer are committed by law to dispose electrical and electronic devices to the producer, the dealer, or public collecting points at the end of the devices lifetime for free. Particulars are regulated in national right. The symbol on the product, in the user's manual, or at the packaging alludes to these terms. With this kind of waste separation, application, and waste disposal of used devices you achieve an important share to environmental protection.



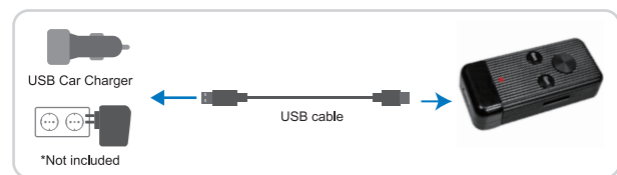
Hereby, the company 2direct GmbH declares that the Bluetooth Audio Receiver type BT0055 is in compliance with the essential requirements and other relevant regulations of Directive 2014/30/EU and 2014/53/EU. The complete Declaration of Conformity can be found at <http://www.2direct.de>
 2direct GmbH - Langenstück 5 D-58579 Schalksmühle

▲ Introduction



- | | |
|----------------------------------|---------------------------|
| ① Multi-function button (MFB) | ⑥ Audio port (3.5mm Jack) |
| ② Bass: Turns on bass mode | ⑦ Microphone |
| ③ Gain: Turns on noise reduction | ⑧ LED indicator |
| ④ Volume + / Volume - | ⑨ Clip |
| ⑤ MicroSD card port | ⑩ Micro USB port |

▲ Charging



- ① The BT0055 has one rechargeable battery, which must be fully charged before using for the first time. **It will take around 2 hours to fully charge.**
- ② When the battery is low, the LED flashes red light.
- ③ Please charge BT0055 through Micro USB port with DC 5V power supply input. During charging the red LED will stay on.
- ④ When charging finishes, the LED indicator turns blue.


▲ Bluetooth Mode

■ Switch ON /OFF the Bluetooth Audio Receiver

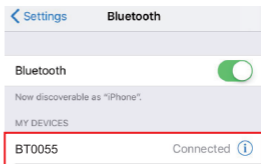
Long press the "MFB" button on the BT0055 for 2 seconds to turn on and off.

- ❗ Hibernation function: If you do not perform any operation after turning on, it will automatically shut down after 5 minutes.
- ❗ Do not insert a MicroSD card before turning on.

■ Pairing



- 1 Long press the MFB button for 3 seconds. The red and blue lights flash quickly, and BT0055 enters the pairing state.
- 2 Search for the device name " BT0055 " and connect with it.
- 3 When the Bluetooth connection is successful, the blue light flashes slowly.
- 4 Connect BT0055 to your headphone/home speakers or car stereo system through audio port.



■ Making calls with the Smartphone

Answer Call	Short press the MFB button
Reject the Call	Long press the MFB button
Redial the last number	Double click MFB button while connected with the smartphone
End Call	Short press the MFB button

▲ MicroSD Card Mode (Bluetooth is turned off)

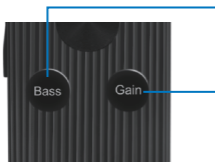


- 1 Insert the MicroSD card when BT0055 is turned ON. It will automatically start to play music files from the MicroSD card.
 - 2 Removed the MicroSD card when you want to use the Bluetooth function.
- ❗ Supports MP3 / WAV audio files

▲ Playing Music

Play / Pause Music	Short press the MFB button
Change Songs	Long press "⏮" or "⏭" button to change songs
Adjust Volume	Short press "⏮" or "⏭" button to adjust the volume

▲ Sound Modes



■ Bass Mode

Short press the "Bass" key to switch the bass mode. Press again to return to the original sound.

■ Noise Reduction Mode

Short press the "Gain" key to switch the noise reduction mode. Press again to return to the original sound.

- ❗ BT0055 will automatically connect to the last connected device when it turns on. (Be sure the Bluetooth function of your smart device is turned on)
- ❗ Ensure the distance between the smart device and BT0055 is within 10m.
- ❗ Please re-establish Bluetooth connection if you have changed to a new smart device.
- ❗ BT0055 complies with Bluetooth 5.0. However the interoperability of this product and other devices is not guaranteed because of the compatibility.

BT0055

Receptor de audio Bluetooth 5.0



► Contenidos Del Paquete

Receptor de audio Bluetooth x1
Cargador USB x1
Adaptador de 3,5 mm x1
Manual de usuario x1

► Instrucciones de seguridad

Coloque el dispositivo siempre en una superficie estable y recta. En caso de caída puede ser dañado. No coloque el dispositivo en la luz del sol directa o en lugares con temperaturas altas. Esto puede dañar el dispositivo o acortar su vida útil promedio.

No lo coloque en un futuro próximo de las fuentes de calor, como radiadores o otras fuentes de calor. No exponga la unidad a la lluvia, el agua, la humedad o alta humedad.

No lo coloque en el baño o la cocina en la cerca de un fregadero. Evite el contacto directo con agua. No trate de abrir el dispositivo.

Antes de la primera utilización de nuestro producto una copia de seguridad de sus datos.

Nos no hacemos responsables de cualquier pérdida de datos, a menos que usted nos puede acusar intención o negligencia grave.

En cualquier caso, la responsabilidad por la pérdida de datos se limite al esfuerzo que sea necesario para restaurar a partir de copias de seguridad existentes.

Felicitaciones a la compra de LogiLink BT0055!

Por favor, lea el manual de instrucciones de seguridad antes de utilizar el producto por primera vez. De lo contrario el daño puede ser el resultado.



De acuerdo con la directiva europea WEEE, equipos eléctricos y electrónicos no deben desecharse con los residuos a los consumidores. Sus componentes deben ser reciclados o eliminados separados unos de otros. De lo contrario las sustancias contaminante y peligrosa puede contaminar nuestro medio ambiente.

Usted como consumidor se han comprometido por ley a disponer de dispositivos eléctricos y electrónicos para el productor, el distribuidor, o puntos públicos de recogida al final de la vida de los dispositivos de forma gratuita.

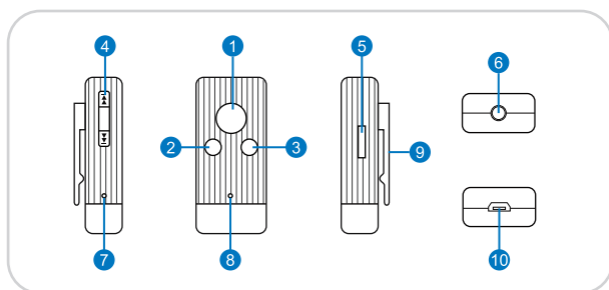
Datos están reguladas en el derecho nacional. El símbolo en el producto, en el manual del usuario, o en el embalaje hace referencia a estos términos. Con este tipo de separación de residuos, aplicación y eliminación de residuos de aparatos utilizados a lograr una participación importante a la protección del medio ambiente.



Por la presente, la empresa 2direct GmbH declara que el Receptor de audio Bluetooth tipo BT0055 cumple con los requisitos esenciales y otras disposiciones relevantes de la Directiva 2014/30/UE y 2014/53/UE. La declaración de conformidad completa se puede encontrar en <http://www.2direct.de>

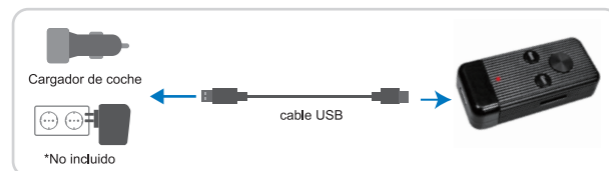
2direct GmbH - Langenstück 5 D-58579 Schalksmühle

▲ Introducción



- | | |
|--|--------------------------------|
| ① Botón multifunción (MFB) | ⑥ Puerto de audio (Jack 3.5mm) |
| ② Bass: enciende el modo de bajo | ⑦ Micrófono |
| ③ Gain: activa el modo de reducción de ruido | ⑧ Indicador LED |
| ④ Volume + / Volume - | ⑨ Clip |
| ⑤ Puerto de tarjeta microSD | ⑩ Puerto micro USB |

▲ Charging



- El BT0055 tiene una batería recargable, que debe ser cargada completamente antes de usarla por primera vez. Tardará alrededor de 2 horas en cargarse completamente.
- Cuando la batería está baja, el LED parpadea con luz roja.
- Por favor, cargue el BT0055 a través del puerto Micro USB con una entrada de alimentación de 5V DC. Durante la carga, el LED rojo permanecerá encendido.
- Cuando termina de cargarse, el indicador LED se vuelve azul.


▲ Modo Bluetooth

■ Enciende y apaga el receptor de audio Bluetooth

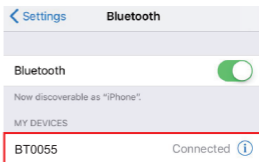
Presiona el botón "MFB" del BT0055 durante 2 segundos para encender y apagar.

- ❗ Función de hibernación, si no realiza ninguna operación después de encenderlo, se apagará automáticamente después de 5 minutos.
- ❗ No inserte una tarjeta MicroSD antes de encenderla.

■ Emparejamiento



- 1 Presiona el botón MFB durante 3 segundos. Las luces roja y azul parpadean rápidamente, y el Bluetooth entra en el estado de emparejamiento.
- 2 Busque el nombre del dispositivo " BT0055 " y conéctelo.
- 3 Cuando la conexión Bluetooth es correcta, la luz azul parpadea lentamente.
- 4 Conecta el BT0055 a los auriculares/altavoces de tu casa o al equipo estéreo del coche a través del puerto de audio.



■ Making llama con el Smartphone

Responder Llamada	Pulsar brevemente el botón MFB
Rechazar la Llamada	Pulsar durante mucho tiempo el botón MFB
Vuelva a marcar el último número	Haga doble clic en el botón MFB mientras esté conectado con el smartphone
Finalizar Llamada	Pulsar brevemente el botón MFB

▲ Modo tarjeta microSD (el Bluetooth está desactivado)

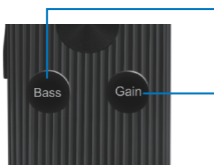


- 1 Inserte la tarjeta microSD cuando el BT0055 esté encendido. Automáticamente comenzará a reproducir archivos de música de la tarjeta microSD.
 - 2 Retire la tarjeta microSD cuando desee utilizar la función Bluetooth.
- ❗ Admite archivos de audio MP3 / WAV

▲ Tocando música

Reproducir / Pausar Música	Pulse brevemente el botón MFB
Cambiar Canciones	Pulsar brevemente "◀" o "▶" para cambiar canciones
Ajustar el Volumen	Presione el botón "◀◀" o "▶▶" para ajustar el volumen

▲ Modos de sonido



■ Modo de bajos

Presione brevemente la tecla "Bass" para cambiar el modo de bajos Presione de nuevo para volver al sonido original.

■ Modo de reducción de ruido

Short press the "Gain" key to switch the noise reduction mode Press again to return to the original sound.

- ❗ BT0055 se conectará automáticamente al último dispositivo conectado cuando se encienda. (Asegúrate de que la función Bluetooth de tu dispositivo inteligente esté encendida)
- ❗ Asegúrese de que la distancia entre el dispositivo inteligente y BT0055 esté dentro de los 10 m.
- ❗ Por favor, restablece la conexión Bluetooth si has cambiado a un nuevo dispositivo inteligente.
- ❗ BT0055 cumple con Bluetooth 5.0. Sin embargo, la interoperabilidad de este producto y otros dispositivos no está garantizada debido a la compatibilidad.

BT0055

Odbiornik audio Bluetooth 5.0



► W zestawie

- Odbiornik audio Bluetooth Audio Receiver – 1 szt.
- Ładowarka z USB – 1 szt.
- 3,5 mm Adapter – 1 szt.
- Instrukcja Obsługi – 1 szt.

► Instrukcje z zakresu bezpieczeństwa

Urządzenie powinno zawsze stać na stabilnym i płaskim podłożu. Upadek może spowodować uszkodzenie urządzenia. Nie wystawiać urządzenia na bezpośrednie działanie słońca, ani stawiać w miejscach gdzie narażone byłoby na działanie wysokich temperatur. Wysoka temperatura może spowodować uszkodzenie urządzenia lub znacznie skrócić okres jego użytkowania.

Nie należy pozostawiać urządzeń w pobliżu źródeł ciepła takich jak grzejniki czy wydmychy.

Nie należy wystawiać urządzenia na działanie deszczu, wody, wilgoci ani wilgotnego powietrza.

Nie należy pozostawiać urządzeń w kuchni ani w łazience w pobliżu kranu. Należy unikać bezpośredniego kontaktu z wodą.

Nie otwierać obudowy urządzenia.

Przed rozpoczęciem korzystania z urządzenia zaleca się wykonanie zapasowej kopii danych.

Nie odpowiadamy za utratę danych o ile użytkownik nie wykazałby podstaw oskarżenia nas o celowy zamiar lub poważne zaniedbanie.

W każdym takim przypadku odpowiedzialność na utratę danych jest ograniczona do podjęcia niezbędnych działań w celu próby odzyskania danych z istniejących plików zapasowych.

Gratulujemy zakupu urządzenia BT0055!

Przed użyciem należy zapoznać się z instrukcją oraz zasadami bezpiecznego korzystania z urządzenia. Nieświadome użytkowanie może prowadzić do uszkodzenia urządzenia.



Zgodnie z Dyrektywą WEEE, wyrzucanie urządzeń elektrycznych ani elektronicznych razem z odpadami gospodarstwa domowego jest zabronione. Ich części składowe podlegają recykliczacji lub należy je wyrzucić osobno. W przeciwnym wypadku mogą powodować uwalnianie substancji szkodliwych i niebezpiecznych stanowiących zagrożenie dla środowiska.

Prawo zobowiązuje każdego konsumenta do nieodpłatnego zwracania zużytych i niepotrzebnych urządzeń elektrycznych i elektronicznych do producentów, pośredników sprzedaży lub do punktów zajmujących się utylizacją tego typu odpadów. Szczegółowe warunki regulują przepisy danego kraju. Powyższy symbol umieszczony na produkcie, w instrukcji użytkownika lub na opakowaniu nawiązuje to tego właśnie wymogu.

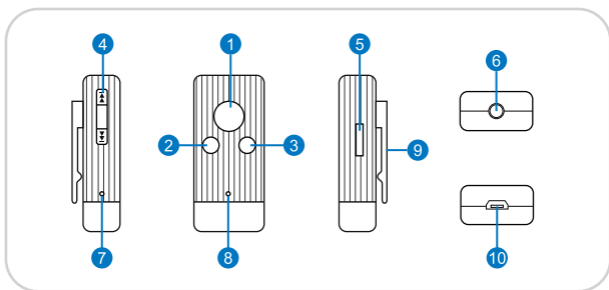
Dzięki właściwej segregacji oraz stosowaniu się do przepisów dotyczących utylizacji odpadów, każdy użytkownik przyczynia się w znaczący sposób do ochrony środowiska.



Spółka 2direct GmbH niniejszym oświadcza, że produkt stacja dokująca Odbiornik audio Bluetooth Audio Receiver, nr produktu BT0055 spełnia podstawowe wymagania i stosowne przepisy Dyrektywy 2014/30/UE i 2014/53/UE. Całość deklaracji zgodności znajduje się na stronie <http://www.2direct.de>

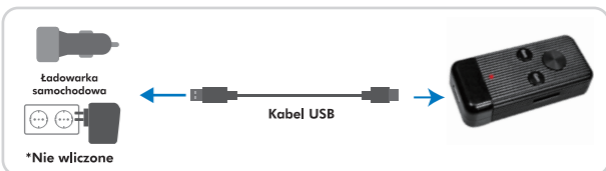
2direct GmbH - Langenstück 5 D-58579 Schalksmühle

▲ Wstęp



- | | |
|-------------------------------------|------------------------------------|
| ① Przycisk wielofunkcyjny (MFB) | ⑥ Port audio (gniazdo 3,5 mm Jack) |
| ② Bass: włącza tryb basowy | ⑦ Mikrofon |
| ③ Gain: włącza tryb redukcji hałasu | ⑧ Wskaźnik LED |
| ④ Objętość + / Objętość - | ⑨ Klip |
| ⑤ Port kart MicroSD | ⑩ Port Micro USB |

▲ Ładowanie



*Nie wliczone

- ① BT0055 posiada jeden akumulator, który musi być w pełni naładowany przed pierwszym użyciem. Pełne naładowanie zajmie około 2 godzin.
- ② Gdy bateria jest słaba, dioda LED miga na czerwono.
- ③ Proszę ładować BT0055 przez port Micro USB z wejściem zasilania 5V DC. Podczas ładowania czerwona dioda LED będzie się świecić.
- ④ Po zakończeniu ładowania wskaźnik LED zmienia kolor na niebieski.


▲ Tryb Bluetooth

■ Włączanie / wyłączenie odbiornika audio Bluetooth

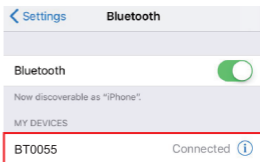
Długie naciśnięcie przycisku "MFB" na BT0055 przez 2 sekundy powoduje włączenie lub wyłączenie urządzenia.

- ❗ Funkcja hibernacji, jeśli po włączeniu urządzenia nie zostanie wykonana żadna operacja, zostanie automatycznie wyłączona po 5 minutach.
- ❗ Nie należy wkładać karty MicroSD przed jej włączeniem.

■ Parowanie



- 1 Długie naciśnięcie przycisku MFB przez 3 sekundy. Czerwona i niebieska lampka szybko migają, a interfejs Bluetooth przechodzi w stan parowania.
- 2 Wyszukaj nazwę urządzenia "BT0055" i połącz się z nim.
- 3 Gdy połączenie Bluetooth zakończy się pomyślnie, niebieska kontrolka miga powoli.
- 4 Podłącz BT0055 do zestawu słuchawkowego/głośnikowego lub samochodowego systemu stereo poprzez port audio.



■ Wykonywanie połączeń za pomocą smartfona

Odbieranie Połączeń	Krótkie naciśnięcie przycisku MFB
Odrzuć Połączenie	Długie naciśnięcie przycisku MFB
Ponowne wybranie ostatniego numeru	Podwójne kliknięcie przycisku MFB podczas połączenia ze smartfonem
Zakończenie Połączenia	Krótkie naciśnięcie przycisku MFB

▲ Tryb karty MicroSD (Bluetooth jest wyłączony)

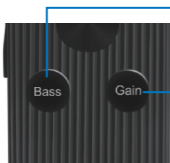


- 1 Włóż kartę MicroSD, gdy BT0055 jest wyłączony. Spowoduje to automatyczne rozpoczęcie odtwarzania plików muzycznych z karty MicroSD.
 - 2 Wyjmij kartę MicroSD, jeśli chcesz korzystać z funkcji Bluetooth.
- ❗ Obsługa plików audio MP3 / WAV

▲ Odtwarzanie muzyki

Odtwarzanie / Pauza Muzyka	Krótkie naciśnięcie przycisku MFB
Zmień Utwór	Krótkie naciśnięcie "◀" lub "▶", aby zmienić utwór
Dostosuj Głośność	Długie wciśnij przycisk "◀" lub "▶", aby dostosować głośność

▲ Tryby dźwiękowe



■ Tryb basowy

Krótko naciśnij przycisk "Bass", aby przełączyć tryb basu. Naciśnij ponownie, aby powrócić do oryginalnego dźwięku.

■ Tryb redukcji szumów

Krótko naciśnij przycisk "Gain", aby przełączyć tryb redukcji szumów. Naciśnij ponownie, aby powrócić do oryginalnego dźwięku.

- ❗ BT0055 połączy się automatycznie z ostatnim podłączonym urządzeniem po jego włączeniu. (Upewnij się, że funkcja Bluetooth w Twoim smartfonie jest włączona)
- ❗ Należy pamiętać aby odległość pomiędzy urządzeniem mobilnym a BT0055 nie przekraczała 10m.
- ❗ Proszę ponownie nawiązać połączenie Bluetooth, jeśli zmienisz urządzenie na nowe.
- ❗ BT0055 jest zgodny z technologią Bluetooth 5.0. Współdziałanie tego produktu i innych urządzeń nie jest jednak gwarantowane ze względu na kompatybilność.