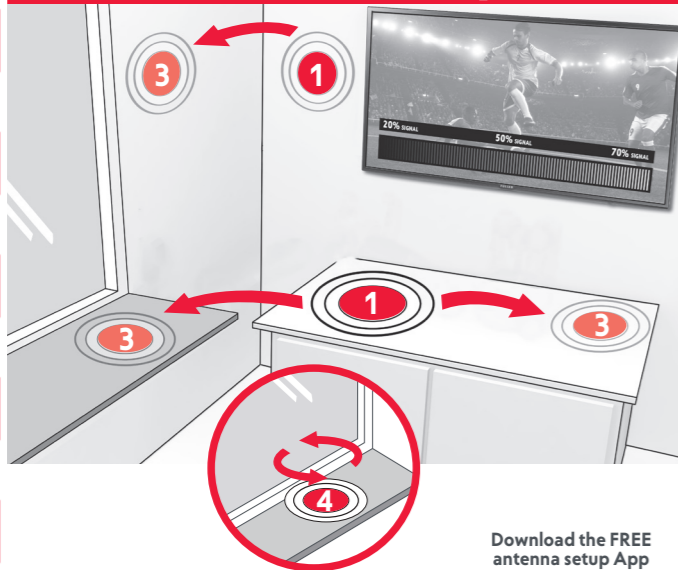


For the best reception



- 1 Point your antenna in the direction of the nearest transmitter for best reception and most channels possible.
- 2 For closest transmitter, check: www.ofa.com/antenna
- 3 For better signal strength and/or quality, try a different location, for example near a window
- 4 For better signal strength and/or quality, turn the antenna slightly
- 5 Learn how to set up your TV antenna movie: www.oneforall.com/support/antennas

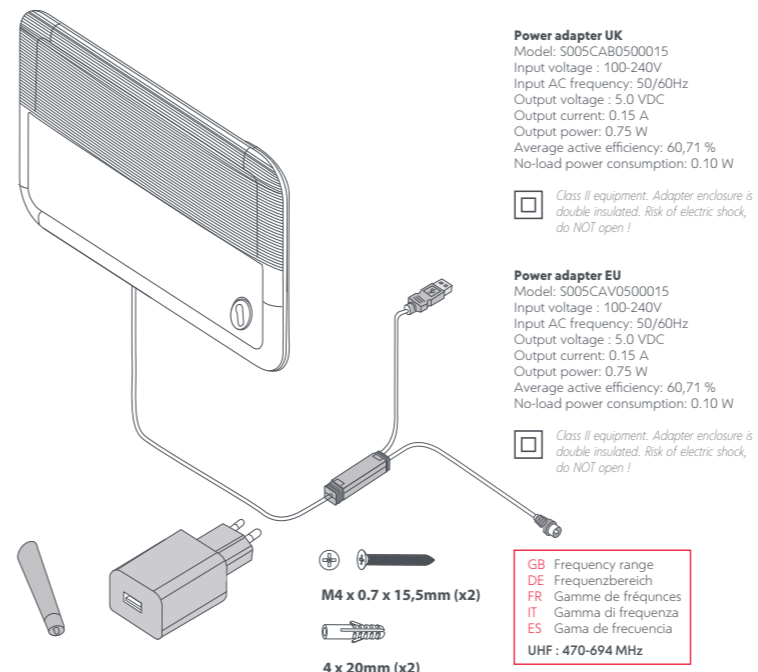
Download the FREE antenna setup App



www.oneforall.com/assistantapp



- DE**
- 1 Richten Sie Ihre Antenne in Richtung des nächstgelegenen Senders, um den besten Empfang und die meisten Kanäle zu empfangen
 - 2 Den nahegelegensten Sender finden Sie unter: www.ofa.com/antenna
 - 3 Um eine bessere Signalstärke und / oder -qualität zu erhalten, positionieren Sie die Antenne an verschiedenen Stellen, zum Beispiel in Fensternähe
 - 4 Für eine bessere Signalstärke und / oder -qualität, können Sie die Antenne auch in verschiedene Richtungen drehen
 - 5 Ein Video zum Aufstellen Ihrer Antenne finden Sie unter: www.oneforall.com/support/antennas
- FR**
- 1 Pointez votre antenne en direction de l'émetteur le plus proche pour avoir une meilleure réception et recevoir la plupart des chaînes possibles
 - 2 Pour savoir la localisation de l'émetteur le plus proche, merci de vérifier le lien suivant: www.ofa.com/antenna
 - 3 Pour renforcer le signal et / ou avoir une meilleur qualité du signal, essayez un emplacement différent, par exemple près d'une fenêtre
 - 4 Pour renforcer le signal et / ou avoir une meilleur qualité du signal, vous devrez peut-être tourner légèrement l'antenne
 - 5 Apprenez comment configurer votre antenne TV via la vidéo dans le lien suivant: www.oneforall.com/support/antennas
- ES**
- 1 Dirija su antena en dirección del transmisor mas cercano para la mejor recepción y así captar la mayor parte de canales posibles
 - 2 Para verificar donde esta el transmisor mas cercano por favor vea: www.ofa.com/antenna
 - 3 Para mejorar la intensidad de la señal y/o calidad, pruebe en una ubicación diferente, por ejemplo cerca de una ventana.
 - 4 Para mejorar la intensidad de la señal y/o calidad, es posible que tenga que girar la antena ligeramente.
 - 5 Aprenda a configurar su antena TV movie: www.oneforall.com/support/antennas
- IT**
- 1 Puntare l'antenna nella direzione del trasmettitore piu' vicino per una migliore ricezione e piu' canali possibili.
 - 2 Per i trasmettitori vicini si prega di controllare: www.ofa.com/antenna
 - 3 Per una migliore potenza di segnale e/o qualita' si provi un luogo differente, per esempio vicino ad una finestra.
 - 4 Per una migliore potenza di segnale e/o qualita' potrebbe essere necessario ruotare leggermente l'antenna.
 - 5 Filmato Scopri Come Impostare La Tua Antenna TV: www.oneforall.com/support/antennas



Power adapter UK
Model: S005CAB0500015
Input voltage : 100-240V
Input AC frequency: 50/60Hz
Output voltage : 5.0 VDC
Output current: 0.15 A
Output power: 0.75 W
Average active efficiency: 60,71 %
No-load power consumption: 0.10 W

Class II equipment. Adapter enclosure is double insulated. Risk of electric shock, do NOT open!

Power adapter EU
Model: S005CAV0500015
Input voltage : 100-240V
Input AC frequency: 50/60Hz
Output voltage : 5.0 VDC
Output current: 0.15 A
Output power: 0.75 W
Average active efficiency: 60,71 %
No-load power consumption: 0.10 W

Class II equipment. Adapter enclosure is double insulated. Risk of electric shock, do NOT open!

GB Frequency range
DE Frequenzbereich
FR Gamme de fréquences
IT Gamma di frequenza
ES Gama de frecuencia
UHF : 470-694 MHz

GB: To completely remove power from the antenna, please disconnect the USB powered cable from USB socket and/or disconnect the power adaptor from the power socket.
Warning: Antenna Max Height 2m.

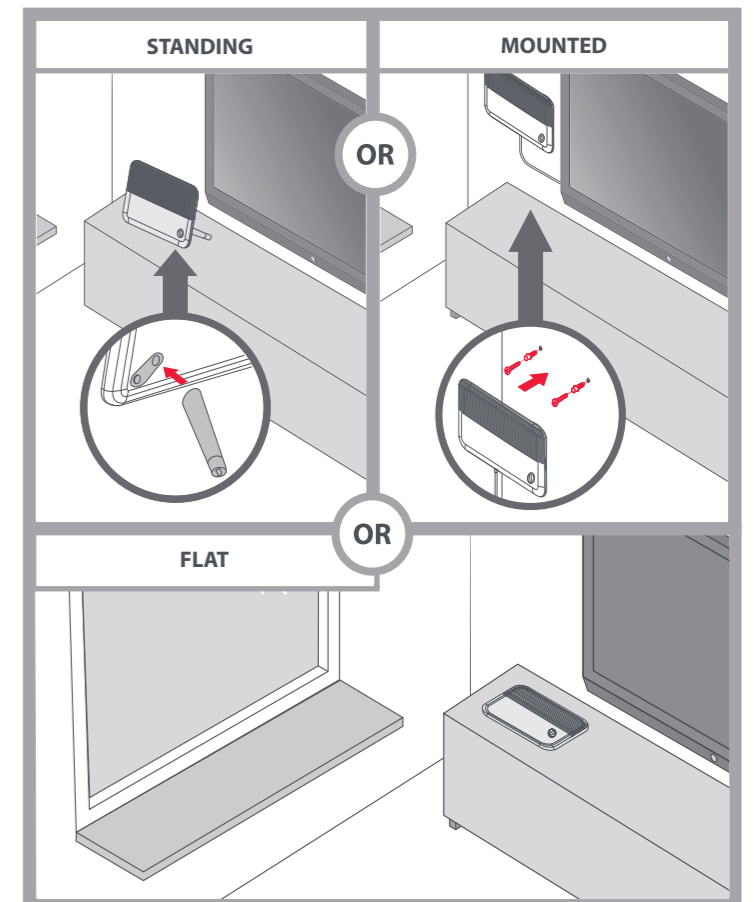
DE: Um die Antenne vollständig von der Stromversorgung zu trennen, entfernen Sie bitte das USB-Kabel aus dem USB-Anschluss und/oder ziehen Sie das Netzteil aus der Steckdose.
Warnung: Antenne Max Höhe 2m.

FR: Pour couper complètement l'alimentation de votre antenne, veuillez débrancher le câble alimenté par la prise USB et / ou débrancher l'adaptateur secteur de la prise d'alimentation.
Attention: Antenne Hauteur max 2m.

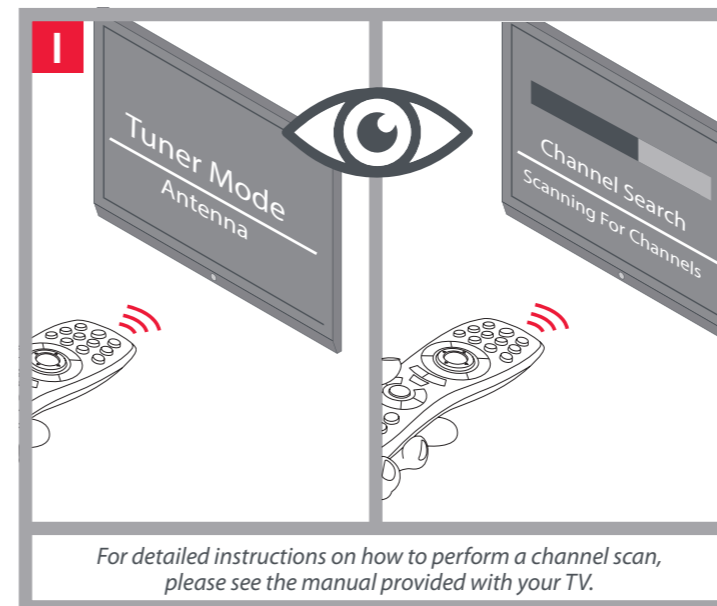
IT: Per rimuovere completamente l'alimentazione dall'antenna, scollegare il cavo USB dalla presa USB e / o scollegare l'alimentatore dalla presa di corrente.
Avvertenza: Antenna Altezza massima 2 m.

ES: Para extraer completamente la alimentación de la antena, desconecte el cable de alimentador USB de la toma y/o desconecte el adaptador de alimentación de la toma de corriente.
Advertencia: Antena Altura máxima 2m.

1 START



4 POSITION THE ANTENNA:



FINISH
WWW.ONEFORALL.COM/TIPS-AND-TRICKS

Connect with us



facebook.com/
oneforallworldwide



@oneforallworldwide

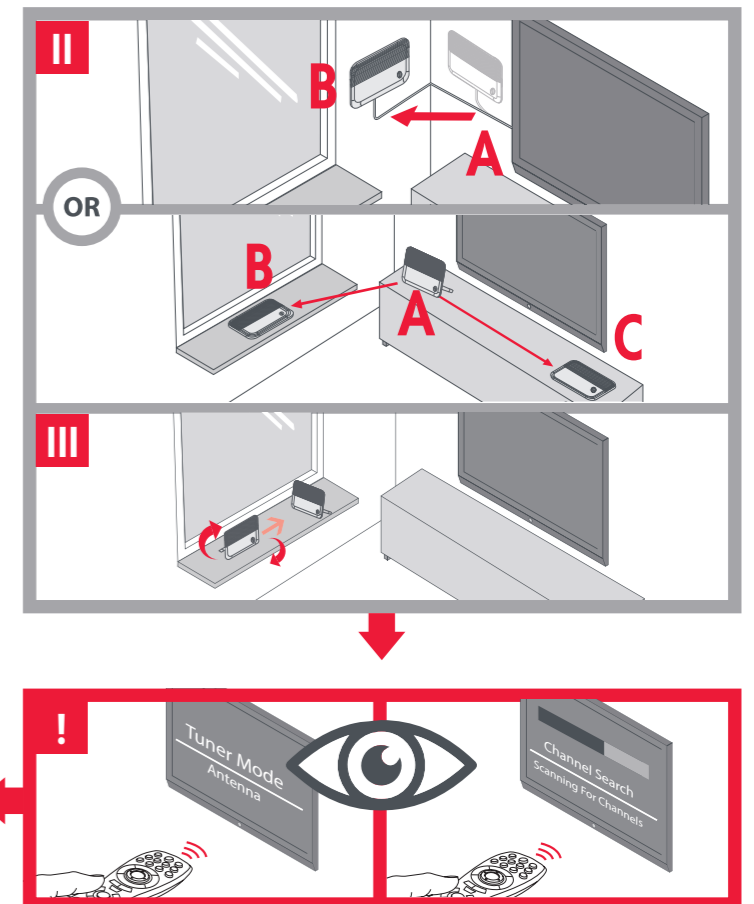


linkedin.com/
company/one-for-all-worldwide/



youtube.com/
user/oneforallproducts

TURN THE ANTENNA SLIGHTLY FOR BETTER SIGNAL STRENGTH OR RECEPTION QUALITY - www.oneforall.com/support/antennas



UK Hereby, Universal Electronics BV declares that the radio equipment type SV9436 is in compliance with Directive 2014/53/EU. The full text of the EU declaration of conformity is available at the following internet address: http://www.oneforall.com/doc_sv9436

DE Hiermit erklärt Universal Electronics BV, dass der Funkanlagentyp SV9436 der Richtlinie 2014/53/EU entspricht. Der vollständige Text der EU-Konformitätserklärung ist unter der folgenden Internetadresse verfügbar: http://www.oneforall.com/doc_sv9436

FR Le soussigné, Universal Electronics BV, déclare que l'équipement radioélectrique du type SV9436 est conforme à la directive 2014/53/UE. Le texte complet de la déclaration UE de conformité est disponible à l'adresse internet suivante: http://www.oneforall.com/doc_sv9436

ES Por la presente, Universal Electronics BV declara que el tipo de equipo radioeléctrico SV9436 es conforme con la Directiva 2014/53/UE. El texto completo de la declaración UE de conformidad está disponible en la dirección Internet siguiente http://www.oneforall.com/doc_sv9436

PT O(a) abaixo assinado(a) Universal Electronics BV declara que o presente tipo de equipamento de rádio SV9436 está em conformidade com a Diretiva 2014/53/UE. O texto integral da declaração de conformidade está disponível no seguinte endereço de Internet: http://www.oneforall.com/doc_sv9436

IT Il fabbricante, Universal Electronics BV, dichiara che il tipo di apparecchiatura radio SV9436 è conforme alla direttiva 2014/53/UE. Il testo completo della dichiarazione di conformità UE è disponibile al seguente indirizzo Internet: http://www.oneforall.com/doc_sv9436

NL Hierbij verklaar ik, Universal Electronics BV, dat het type radioapparatuur SV9436 conform is met Richtlijn 2014/53/EU. De volledige tekst van de EU-conformiteitsverklaring kan worden geraadpleegd op het volgende internetadres: http://www.oneforall.com/doc_sv9436

DK Hermed erklærer Universal Electronics BV, at radioudstyrstypen SV9436 er i overensstemmelse med direktiv 2014/53/EU. EU-overensstemmelseserklæringens fulde tekst kan findes på følgende internetadresse: http://www.oneforall.com/doc_sv9436

NO Herved erklærer Universal Electronics BV, at radioudstyrstypen SV9436 er i samsvar med direktiv 2014/53/EU. Den fulle teksten til EU-samsvarserklæringen er tilgjengelig på følgende internetadresse: http://www.oneforall.com/doc_sv9436

SE Härmed försäkrar Universal Electronics BV att denna typ av radioutrustning SV9436 överensstämmer med direktiv 2014/53/EU. Den fullständiga texten till EU-försäkringen om överensstämmelse finns på följande webbadress: http://www.oneforall.com/doc_sv9436

FI Universal Electronics BV vakuuttaa, että radiolaitetyypin SV9436 on direktiivin 2014/53/EU mukainen. EU vaatimusten mukaisuusvakuutuksen täysimittainen teksti on saatavilla seuraavassa internetosoitteessa: http://www.oneforall.com/doc_sv9436

GR Με την παρούσα ο/η Universal Electronics BV, δηλώνει ότι ο ραδιοεξοπλισμός SV9436 πληροί την οδηγία 2014/53/ΕΕ. Το πλήρες κείμενο της δήλωσης συμμόρφωσης ΕΕ διατίθεται στην ακόλουθη ιστοσελίδα στο διαδίκτυο: http://www.oneforall.com/doc_sv9436

TK Burada Universal Electronics BV, SV9436 adlı radio cihazının 2014/53/EU direktifine uygun olduğunu beyan etmektedir. İlgili Avrupa birliği deklarasyonunun tam metnini şu adresten ulaşılabilir: http://www.oneforall.com/doc_sv9436

PO Universal Electronics BV niniejszym oświadczam, że typ urządzenia radiowego SV9436 jest zgodny z dyrektywą 2014/53/UE. Pełny tekst deklaracji zgodności UE jest dostępny pod następującym adresem internetowym: http://www.oneforall.com/doc_sv9436

CZ Tímto Universal Electronics BV prohlašuje, že typ rádiového zařízení SV9436 je v souladu se směrnicí 2014/53/EU. Úplné znění EU prohlášení o shodě je k dispozici na této internetové adrese: http://www.oneforall.com/doc_sv9436

HU Universal Electronics BV igazolja, hogy a SV9436 típusú rádióberendezés megfelel a 2014/53/EU irányelvnek. Az EU-megfelelőségi nyilatkozat teljes szövege elérhető a következő internetes címen: http://www.oneforall.com/doc_sv9436

BG С настоящото Universal Electronics BV декларира, че този тип радиосъоръжение SV9436 е в съответствие с Директива 2014/53/ЕС. Цялостният текст на ЕС декларацията за съответствие може да се намери на следния интернет адрес: http://www.oneforall.com/doc_sv9436

RO Prin prezenta, Universal Electronics BV declară că tipul de echipamente radio SV9436 este în conformitate cu Directiva 2014/53/UE. Textul integral al declarației UE de conformitate este disponibil la următoarea adresă internet http://www.oneforall.com/doc_sv9436

SK Universal Electronics BV týmto vyhlasuje, že rádiové zariadenie typu SV9436 je v súlade so smernicou 2014/53/EU. Úplné EU vyhlásenie o zhode je k dispozícii na tejto internetovej adrese: http://www.oneforall.com/doc_sv9436

CR Universal Electronics BV ovime izjavljuje da je radijska oprema tipa SV9436 u skladu s Direktivom 2014/53/EU. Cjeloviti tekst EU izjave o sukladnosti dostupan je na sljedećoj internetskoj adresi: http://www.oneforall.com/doc_sv9436