

Ⓛ Bedienungsanleitung

Multifrequenz-Schädlingsvertrei

Best.-Nr. 2342732

Bestimmungsgemäße Verwendung

Das Produkt verwendet eine Kombination aus konstantem Ultraschall und variablem Ultraschall, um Tiere wie Mäuse, Ratten und Eichhörnchen zu vertreiben. Das Gerät ist ausschließlich für den Innengebrauch bestimmt. Verwenden Sie es also nicht im Freien. Der Kontakt mit Feuchtigkeit, z. B. im Badezimmer, ist unbedingt zu vermeiden.

Aus Sicherheits- und Zulassungsgründen dürfen Sie das Produkt nicht umbauen und/oder verändern. Sollten Sie das Produkt für andere als die zuvor beschriebenen Zwecke verwenden, kann das Produkt beschädigt werden. Eine unsachgemäße Verwendung kann außerdem zu Gefahren wie Kurzschlüssen, Bränden oder elektrischen Schlägen führen. Lesen Sie sich die Bedienungsanleitung sorgfältig durch und bewahren Sie sie sicher auf. Reichen Sie das Produkt nur zusammen mit der Bedienungsanleitung an Dritte weiter.

Dieses Produkt erfüllt die gesetzlichen nationalen und europäischen Anforderungen. Alle enthaltenen Firmennamen und Produktbezeichnungen sind Warenzeichen der jeweiligen Inhaber. Alle Rechte vorbehalten.

Lieferumfang

- Produkt
- Netzteil
- Bedienungsanleitung



Aktuelle Bedienungsanleitungen

Laden Sie aktuelle Bedienungsanleitungen über den Link www.conrad.com/downloads herunter oder scannen Sie den abgebildeten QR-Code. Befolgen Sie die Anweisungen auf der Webseite.

Symbol-Erklärung



Das Symbol mit dem Blitz im Dreieck weist auf Gefahren für Ihre Gesundheit hin, z. B. Stromschlag.



Das Symbol mit dem Ausrufezeichen im Dreieck weist auf wichtige Informationen in dieser Bedienungsanleitung hin. Lesen Sie diese Informationen immer aufmerksam.



Das Produkt darf nur in trockenen, geschlossenen Innenräumen aufgestellt und betrieben werden. Das Produkt darf nicht feucht oder nass werden. Es besteht Lebensgefahr durch Stromschlag!



Dieses Produkt ist nach Schutzklasse III gefertigt.

Sicherheitshinweise



Lesen Sie sich die Bedienungsanleitung sorgfältig durch und beachten Sie insbesondere die Sicherheitshinweise. Sollten Sie die in dieser Bedienungsanleitung aufgeführten Sicherheitshinweise und Informationen für einen ordnungsgemäßen Gebrauch nicht beachten, übernehmen wir keine Haftung für daraus resultierende Personen- oder Sachschäden. Darüber hinaus erlischt in solchen Fällen die Gewährleistung/Garantie.



- Das Produkt ist für den Einsatz in Innenräumen geeignet. Es ist nicht für Orte wie Scheunen und Ställe geeignet.
- Das Produkt muss außerhalb der Reichweite von Kindern aufbewahrt werden.
- Das Produkt darf nicht an Orten verwendet werden, an denen entflammable Dämpfe oder explosiver Staub auftreten können.

a) Allgemeine Hinweise

- Das Produkt ist kein Spielzeug. Halten Sie es von Kindern und Haustieren fern.
- Lassen Sie das Verpackungsmaterial nicht achtlos liegen. Dieses könnte andernfalls für Kinder zu einem gefährlichen Spielzeug werden.
- Schützen Sie das Produkt vor extremen Temperaturen, direkter Sonneneinstrahlung, starken Erschütterungen, hoher Feuchtigkeit, Nässe, brennbaren Gasen, Dämpfen und Lösungsmitteln.
- Setzen Sie das Produkt keiner mechanischen Beanspruchung aus.
- Sollte kein sicherer Betrieb mehr möglich sein, nehmen Sie das Produkt außer Betrieb und schützen Sie es vor unbeabsichtigter Verwendung. Der sichere Betrieb ist nicht mehr gewährleistet, wenn das Produkt
 - sichtbare Schäden aufweist,
 - nicht mehr ordnungsgemäß funktioniert,
 - über einen längeren Zeitraum unter ungünstigen Umgebungsbedingungen gelagert wurde oder
 - erheblichen Transportbelastungen ausgesetzt wurde.
- Gehen Sie stets vorsichtig mit dem Produkt um. Stöße, Schläge oder sogar das Herunterfallen aus geringer Höhe können das Produkt beschädigen.
- Wenden Sie sich an einen Fachmann, sollten Sie Zweifel in Bezug auf die Arbeitsweise, die Sicherheit oder den Anschluss des Geräts haben.
- Lassen Sie Wartungs-, Änderungs- und Reparaturarbeiten ausschließlich von einer Fachkraft bzw. einer zugelassenen Fachwerkstatt ausführen.
- Sollten Sie noch Fragen haben, die in dieser Bedienungsanleitung nicht beantwortet wurden, wenden Sie sich an unseren technischen Kundendienst oder anderes Fachpersonal.


b) Produkt

- Von dem Anschließen des Produkts an die Stromversorgung, unmittelbar nachdem es von einer kalten in eine warme Umgebung gebracht wurde, ist dringend abzuweichen. Stromschlaggefahr! Lassen Sie das Produkt stets zuerst einmal auf Zimmertemperatur kommen. Warten Sie, bis etwaiges Kondenswasser vollständig verdunstet ist. Dies kann unter Umständen mehrere Stunden in Anspruch nehmen. Erst danach darf das Produkt an die Netzsteckdose angeschlossen und in Betrieb genommen werden.
- Nicht abgedeckt betreiben. Bei Nichtbeachtung besteht Brandgefahr!
- Gießen Sie nie Flüssigkeiten über oder neben dem Produkt aus. Es besteht höchste Gefahr eines Brandes oder tödlichen elektrischen Schlages! Schalten Sie zuerst die zugehörige Netzsteckdose stromlos (z. B. über den zugehörigen Sicherungsautomaten) und ziehen Sie danach den Netzstecker vorsichtig aus der Netzsteckdose.
- **Verwenden Sie das Produkt nicht in der Nähe von Personen, insbesondere von Kindern! Das menschliche Ohr kann einen Teil der erzeugten Ultraschallwellen wahrnehmen. Längere Belastung kann zu Gehörschäden führen.**
- **Verwenden Sie das Produkt nicht in der Nähe von Haustieren wie Kaninchen, Meerschweinchen, Hamstern, Hunden usw. Das Produkt kann bei ihnen mehr oder weniger starke Beschwerden hervorrufen.**

c) Netzteil

- Schließen Sie das Produkt an eine Netzsteckdose an, die jederzeit leicht zugänglich ist.
- Verwenden Sie ausschließlich das mitgelieferte Netzteil für die Stromversorgung.
- Als Spannungsquelle für das Netzteil darf nur eine handelsübliche Netzsteckdose verwendet werden, die an das öffentliche Versorgungsnetz angeschlossen ist. Überprüfen Sie vor dem Anschluss des Netzteils, ob die Spannungsangaben auf dem Netzteil mit der Spannung in Ihrem Haushalt übereinstimmen.
- Das Netzteil darf nicht mit nassen Händen angeschlossen oder getrennt werden.
- Ziehen Sie niemals am Kabel, um das Netzteil von der Steckdose zu trennen. Verwenden Sie stattdessen stets die dafür vorgesehenen Griffflächen am Netzstecker.
- Stellen Sie sicher, dass bei der Einrichtung des Produkts das Kabel nicht gequetscht, geknickt oder durch scharfe Kanten beschädigt wird.
- Verlegen Sie Kabel immer so, dass niemand über diese stolpern oder an ihnen hängen bleiben kann. Andernfalls besteht Verletzungsgefahr.
- Trennen Sie das Netzteil aus Sicherheitsgründen während eines Gewitters stets von der Stromversorgung.

Bedienelemente und Komponenten



- 1 Grüne LED: TRANS Modusanzeige
- 2 Lautsprecher
- 3 Rote LED: ULTRA Modusanzeige
- 4 Senden: Druckwellen
- 5 Modumschalter: TEST, ULTRA, TRANS, DUO
- 6 Stromeingang

Inbetriebnahme

1. Schließen Sie das Netzteil an einer Steckdose und am Eingang des Produkts an.
2. Betätigen Sie den Modumschalter, um eine Betriebsart auszuwählen.

Schalter	LED-Anzeige	Beschreibung
TEST	Leuchtet rot	Testton ⚠ Dies simuliert den Ton, den Nagetiere hören. Er dient nur als Referenz und wirkt nicht abschreckend. Nicht verwenden.
ULTRA	Leuchtet rot	Ultraschall: Vertreibt Mäuse
TRANS	Blinkt grün	Druckwellen: Vertreibt Ratten und Eichhörnchen
DUO	Leuchtet rot Blinkt grün	ULTRA + TRANS Vertreibt Mäuse, Ratten und Eichhörnchen.

Tipps zum Gebrauch

- Wirksam, wenn kontinuierlich über einen bestimmten Zeitraum angewendet.
- Das Produkt sollte in Bodennähe aufgestellt werden.
- Es dürfen sich keine Hindernisse vor den Lautsprechern befinden.

Pflege und Reinigung

- Trennen Sie das Produkt vor jeder Reinigung von der Stromversorgung.
- Verwenden Sie keine aggressiven Reinigungsmittel, Alkohol oder andere chemische Lösungsmittel, da diese zu Schäden am Gehäuse und zu Fehlfunktionen führen können.
- Verwenden Sie zum Reinigen des Produkts ein trockenes, faserfreies Tuch.

Entsorgung



Elektronische Geräte sind Wertstoffe und gehören nicht in den Hausmüll. Entsorgen Sie das Produkt am Ende seiner Lebensdauer gemäß den geltenden gesetzlichen Bestimmungen.

Sie erfüllen damit die gesetzlichen Verpflichtungen und leisten Ihren Beitrag zum Umweltschutz.

Technische Daten

a) Produkt

Eingangsspannung/-strom	9 V/DC 200 mA
Schutzklasse	III
Abstrahlung	360°, 110 m ²
Frequenzbereiche	Ultraschall: 16 - 50 kHz Druckwellen: 25 kHz
Schalldruck	95 dB
Betriebsbedingungen	-10 bis +40 °C, 30 - 85 % rF (nicht kondensierend)
Lagerbedingungen	-10 bis +60 °C, 30 - 85 % rF (nicht kondensierend)
Abmessungen (B x H x T)	120 x 120 x 70 mm
Gewicht	236 g

b) Netzteil

Eingangsspannung/-strom	100 - 240 V/AC, 50/60 Hz, 0,2 A
Ausgangsspannung/-strom	9,0 V/DC, 500 mA
Schutzklasse	II
Gewicht	57 g

Operating Instructions

Multifrequency Pest Repeller

Item No. 2342732

Intended use

The product uses a combination of stable ultrasound and variable ultrasound to repel creatures such as mice, rats, and squirrels.

It is intended for indoor use only. Do not use it outdoors. Contact with moisture, e.g. in bathrooms, must be avoided under all circumstances.

For safety and approval purposes, you must not rebuild and/or modify this product. If you use the product for purposes other than those described above, the product may be damaged. In addition, improper use can result in short circuits, fires, electric shocks or other hazards. Read the instructions carefully and store them in a safe place. Make this product available to third parties only together with its operating instructions.

This product complies with the statutory national and European requirements. All company names and product names are trademarks of their respective owners. All rights reserved.

Delivery content

- Product
- Power adapter
- Operating instructions



Up-to-date operating instructions

Download the latest operating instructions at www.conrad.com/downloads or scan the QR code shown. Follow the instructions on the website.

Explanation of symbols



The symbol with the lightning in the triangle is used if there is a risk to your health, e.g. due to an electric shock.



The symbol with the exclamation mark in the triangle is used to indicate important information in these operating instructions. Always read this information carefully.



The product must only be installed and used in dry, indoor locations. It must not become damp or wet, as this may cause a fatal electric shock!



This product is constructed according to protection class III.

Safety instructions



Read the operating instructions carefully and especially observe the safety information. If you do not follow the safety instructions and information on proper handling in this manual, we assume no liability for any resulting personal injury or damage to property. Such cases will invalidate the warranty/guarantee.



- The product is suitable for indoor use. It is not suitable for locations such as barns and stables.
- The product should be kept out of reach of children.
- The product should not be used in locations where flammable vapour or explosive dust is likely to exist.

a) General information

- The device is not a toy. Keep it out of the reach of children and pets.
- Do not leave packaging material lying around carelessly. This may become dangerous playing material for children.
- Protect the appliance from extreme temperatures, direct sunlight, strong jolts, high humidity, moisture, flammable gases, steam and solvents.
- Do not place the product under any mechanical stress.
- If it is no longer possible to operate the product safely, take it out of operation and protect it from any accidental use. Safe operation can no longer be guaranteed if the product:
 - is visibly damaged,
 - is no longer working properly,
 - has been stored for extended periods in poor ambient conditions or
 - has been subjected to any serious transport-related stresses.
- Please handle the product carefully. Jolts, impacts or a fall even from a low height can damage the product.
- Consult an expert when in doubt about the operation, safety or connection of the appliance.
- Maintenance, modifications and repairs must only be completed by a technician or an authorised repair centre.
- If you have questions which remain unanswered by these operating instructions, contact our technical support service or other technical personnel.


b) Product

- Never connect the product to the power supply immediately after it has been transferred from a cold room into a warm one. Risk of electric shock! Allow the product to reach room temperature. Wait until the condensation has evaporated. This might take several hours. Only then the product may be plugged into the mains socket and put into use.
- Do not operate while covered. Risk of fire!
- Never pour any liquids above or next to the product. You run the risk of causing a fire or a fatal electric shock! First, power down the respective mains socket (e.g. via the respective circuit breaker) and then carefully pull the mains plug from the mains socket.
- **Do not use the product near people, especially children! The human ear can detect part of the ultrasonic waves produced. Prolonged exposure may result in hearing damage.**
- **Do not use the product within range of pets such as rabbits, guinea pigs, hamsters, dogs etc. The product may cause them varying degrees of distress.**

c) Power adapter

- Connect the appliance to a wall socket that can be accessed easily.
- As power supply, only use the supplied mains adaptor.
- Only connect the power adaptor to a normal mains socket connected to the public supply. Before plugging in the power adaptor, check whether the voltage stated on the power adaptor complies with the voltage of your electricity supplier.
- Never connect or disconnect power adaptors if your hands are wet.
- Never unplug the power adaptor from the mains socket by pulling on the cable; always use the grips on the plug.
- When setting up the product, make sure that the cable is not pinched, kinked or damaged by sharp edges.
- Always lay the cables so that nobody can trip over or become entangled in them. This poses a risk of injury.
- For safety reasons, disconnect the power adaptor from the mains socket during storms.

Operating elements



- 1 Green LED: **TRANS** mode indicator
- 2 Speaker
- 3 Red LED: **ULTRA** mode indicator
- 4 Transduce: Pressure waves
- 5 Mode switch: **TEST, ULTRA, TRANS, DUO**
- 6 Power input socket

Operation

1. Connect one end of the adaptor to a power outlet and the other end to the input socket on the product.
2. Slide the mode switch to choose a mode.

Switch	Indicator LED	Description
TEST	Red ON	Test tone ⚠ This simulates the sound that rodents hear. It is for reference only and does not repel. Do not use.
ULTRA	Red ON	Ultrasonic sound: Repels mice
TRANS	Green blinking	Pressure waves: Repels rats and squirrels
DUO	Red ON Green blinking	ULTRA + TRANS Repels mice, rats, and squirrels.

Tips on use

- It is effective when used continuously over a period of time.
- It should be placed at ground level.
- There should be no obstacles in front of the speakers.

Care and cleaning

- Disconnect the product from the mains before each cleaning.
- Do not use any aggressive cleaning agents, rubbing alcohol or other chemical solutions as they can cause damage to the housing and malfunctioning.
- Clean the product with a dry, fibre-free cloth.

Disposal



Electronic devices are recyclable waste and must not be disposed of in the household waste. At the end of its service life, dispose of the product in accordance with applicable regulatory guidelines.

You thus fulfill your statutory obligations and contribute to the protection of the environment.

Technical data

a) Product

Input voltage/current	9 V/DC 200 mA
Protection class	III
Emission	360°, 110 m ²
Frequency ranges	Ultrasonic: 16 - 50 kHz Pressure waves: 25 kHz
Acoustic pressure	95 dB
Operating conditions	-10 to 40 °C, 30 - 85 % RH (non-condensing)
Storage conditions	-10 to 60 °C, 30 - 85 % RH (non-condensing)
Dimensions (W x H x D)	120 x 120 x 70 mm
Weight	236 g

b) Power adapter

Input voltage/current	100 - 240 V/AC, 50/60 Hz, 0.2 A
Output voltage/current	9.0 V/DC, 500 mA
Protection class	II
Weight	57 g

F Mode d'emploi

Répulsif anti-nuisibles multi-fréquences

N° de commande 2342732

Utilisation prévue

Le produit utilise une combinaison d'ultrasons stables et variables pour repousser des créatures telles que les souris, les rats et les écureuils.

Il est uniquement destiné à une utilisation à l'intérieur. Ne l'utilisez pas à l'extérieur. Tout contact avec l'humidité, par ex. dans les salles de bains, doit être évité en toutes circonstances.

Pour des raisons de sécurité et d'homologation, toute restructuration et/ou modification du produit est interdite. Toute utilisation à des fins autres que celles décrites ci-dessus pourrait endommager le produit. De plus, une mauvaise utilisation pourrait entraîner des risques tels que les courts-circuits, les incendies, les chocs électriques, etc. Lisez attentivement les instructions du mode d'emploi et conservez-le dans un endroit sûr. Ne mettez ce produit à la disposition de tiers qu'avec son mode d'emploi.

Ce produit est conforme aux exigences nationales et européennes en vigueur. Tous les noms d'entreprises et appellations de produits sont des marques commerciales de leurs propriétaires respectifs. Tous droits réservés.

Contenu de l'emballage

- Produit
- Bloc d'alimentation
- Mode d'emploi



Mode d'emploi actualisé

Téléchargez le mode d'emploi le plus récent sur www.conrad.com/downloads ou scannez le code QR indiqué. Suivez les instructions figurant sur le site Web.

Explication des symboles



Le symbole avec l'éclair dans un triangle indique qu'il y a un risque pour votre santé, par ex. en raison d'une décharge électrique.



Le symbole avec le point d'exclamation dans un triangle sert à indiquer les informations importantes présentes dans ce mode d'emploi. Veuillez lire ces informations attentivement.



Le produit ne doit être installé et utilisé que dans des lieux secs et à l'intérieur. Il ne doit pas être humide ni mouillé, car cela pourrait causer une décharge électrique mortelle !



Le produit a été fabriqué selon la classe de protection III.

Consignes de sécurité



Lisez attentivement le mode d'emploi et observez particulièrement les consignes de sécurité. Nous déclinons toute responsabilité en cas de dommages corporels ou matériels résultant du non-respect des consignes de sécurité et des informations relatives à la manipulation correcte contenues dans ce manuel. De tels cas entraînent l'annulation de la garantie.



- Le produit est adapté à une utilisation en intérieur. Il n'est pas adapté à des endroits tels que les granges et les écuries.
- Le produit doit être gardé hors de portée des enfants.
- Le produit ne doit pas être utilisé dans des endroits où des vapeurs inflammables ou des poussières explosives sont susceptibles d'exister.

a) Informations générales

- Cet appareil n'est pas un jouet. Il doit rester hors de portée des enfants et des animaux domestiques.
- Ne laissez pas traîner le matériel d'emballage. Celui-ci peut se révéler dangereux si des enfants le prennent pour un jouet.
- Gardez l'appareil à l'abri de températures extrêmes, de la lumière directe du soleil, de secousses intenses, de l'humidité élevée, de l'eau, de gaz inflammables, de vapeurs et de solvants.
- N'exposez pas le produit à des contraintes mécaniques.
- Si une utilisation du produit en toute sécurité n'est plus possible, arrêtez de l'utiliser et protégez-le de toute utilisation accidentelle. Un fonctionnement sûr ne peut plus être garanti si le produit :
 - est visiblement endommagé,
 - ne fonctionne plus correctement,
 - a été stocké pendant une période prolongée dans des conditions défavorables ou
 - a été transporté dans des conditions très rudes.
- Manipulez le produit avec précaution. Des secousses, des chocs ou une chute, même de faible hauteur, peuvent endommager le produit.
- Consultez un spécialiste en cas de doute sur le fonctionnement, la sécurité ou le raccordement de l'appareil.
- L'entretien, les modifications et les réparations doivent être effectués uniquement par un technicien ou un centre de réparation agréé.
- Si vous avez des questions dont la réponse ne figure pas dans ce mode d'emploi, contactez notre service d'assistance technique ou tout autre personnel technique.


b) Produit

- Ne branchez jamais l'appareil à la source d'alimentation immédiatement après son passage d'un local froid vers un local chaud. Risque de choc électrique ! Laissez le produit atteindre la température ambiante. Attendez que la condensation se soit évaporée. Cela peut prendre plusieurs heures. Ce n'est donc qu'après cela que le produit peut être branché dans la prise de courant, puis mis en marche.
- Ne l'utilisez pas couvert. Risque d'incendie !
- Ne versez jamais de liquide au-dessus ou à côté du produit. Cela peut causer un risque important d'incendie ou un danger de mort par choc électrique ! D'abord, coupez la prise du secteur (par exemple, par l'intermédiaire du disjoncteur qui l'alimente) pour ensuite débrancher avec précaution la fiche de la prise de courant.
- **N'utilisez pas le produit près des personnes, surtout des enfants ! L'oreille humaine peut détecter une partie des ondes ultrasonores produites. Une exposition prolongée peut entraîner des lésions auditives.**
- **N'utilisez pas le produit à proximité des animaux domestiques tels que les lapins, les cochons d'Inde, les hamsters, les chiens, etc. Le produit peut leur causer divers degrés de détresse.**

c) Bloc d'alimentation

- Branchez l'appareil sur une prise murale facilement accessible.
- Pour l'alimentation électrique, n'utilisez que l'adaptateur secteur fourni.
- Ne branchez l'adaptateur secteur qu'à une prise de courant normale raccordée au réseau public. Avant de brancher l'adaptateur secteur, vérifiez si la tension indiquée sur celui-ci est conforme à celle de votre fournisseur d'électricité.
- Ne branchez ou débranchez jamais les adaptateurs d'alimentation si vos mains sont mouillées.
- Ne débranchez jamais l'adaptateur secteur de la prise électrique en tirant sur le câble ; utilisez toujours les surfaces de préhension sur la fiche.
- En installant le produit, assurez-vous que le câble ne soit ni pincé ni noué et qu'il ne puisse pas être endommagé en passant sur des bords tranchants.
- Placez toujours les câbles de sorte que personne ne puisse trébucher ou se coincer dessus. Ceci présente un risque de blessures.
- Pour des raisons de sécurité, débranchez l'adaptateur secteur de la prise électrique en cas d'orage.

Éléments de fonctionnement



- 1 LED verte : Indicateur de mode TRANS
- 2 Haut-parleur
- 3 DEL rouge : Indicateur de mode ULTRA
- 4 Transduction : Ondes de pression
- 5 Commutateur de mode : TEST, ULTRA, TRANS, DUO
- 6 Prise d'entrée d'alimentation

Fonctionnement

1. Branchez une extrémité de l'adaptateur à une prise de courant et l'autre extrémité à la prise d'entrée du produit.
2. Faites glisser le commutateur de mode pour choisir un mode.

Commutateur	Voyant LED	Description
TEST	Rouge allumée	Tonalité de test ⚠ Cela simule le son que les rongeurs entendent. Il n'est fourni qu'à titre de référence et ne repousse pas. Ne l'utilisez pas.
ULTRA	Rouge allumée	Son ultrasonique : Repousse les souris
TRANS	Vert clignotant	Ondes de pression : Repousse les rats et les écureuils
DUO	Rouge allumée Vert clignotant	ULTRA + TRANS Repousse les souris, les rats et les écureuils.

Conseils d'utilisation

- Il est efficace lorsqu'il est utilisé de manière continue pendant une certaine période.
- Il doit être placé au niveau du sol.
- Il ne doit y avoir aucun obstacle devant les haut-parleurs.

Entretien et nettoyage

- Avant le nettoyage, débranchez le produit de la prise de courant.
- N'utilisez pas de produits de nettoyage abrasifs, d'alcool à friction ou d'autre produit chimique ; ceux-ci risqueraient d'abîmer le boîtier et de causer des dysfonctionnements.
- Nettoyez le produit à l'aide d'un chiffon sec et sans fibres.

Élimination des déchets



Les appareils électroniques sont des matériaux recyclables et ne doivent pas être éliminés avec les ordures ménagères. En fin de vie, éliminez l'appareil conformément aux dispositions légales en vigueur.

Ainsi, vous respectez les ordonnances légales et contribuez à la protection de l'environnement.

Caractéristiques techniques

a) Produit

Tension/courant d'entrée	9 V/CC, 200 mA
Classe de protection	III
Émission	360°, 110 m ²
Plages de fréquence	Ultrasonique : 16 - 50 kHz Ondes de pression : 25 kHz
Pression acoustique	95 dB
Conditions de fonctionnement	-10 à +40 °C, 30 à 85 % HR (sans condensation)
Conditions de stockage	-10 à +60 °C, 30 à 85 % HR (sans condensation)
Dimensions (l x h x p)	120 x 120 x 70 mm
Poids	236 g

b) Bloc d'alimentation

Tension/courant d'entrée	100 - 240 V/CA, 50/60 Hz, 0,2 A
Tension/courant de sortie	9,0 V/CC, 500 mA
Classe de protection	II
Poids	57 g

Gebruiksaanwijzing

Multifrequentie plaagdierenverjager

Bestelnr. 2342732

Beoogd gebruik

Het product maakt gebruik van een combinatie van stabiele en variabele echografie om ongedierte zoals muizen, ratten en eekhoorns te verjagen.

Dit product is alleen bedoeld voor gebruik binnenshuis. Gebruik het niet buitenshuis. Contact met vocht, bijv. in de badkamer, moet absoluut worden vermeden. Om veiligheids- en goedkeuringsredenen mag u niets aan dit product veranderen. Als het product voor andere doeleinden wordt gebruikt dan hierboven beschreven, kan het worden beschadigd. Bovendien kan onjuist gebruik resulteren in kortsluiting, brand, elektrische schokken of andere gevaren. Lees de gebruiksaanwijzing goed door en bewaar deze op een veilige plek. Het product mag alleen samen met de gebruiksaanwijzing aan derden worden doorgegeven.

Het product is voldoet aan de nationale en Europese wettelijke voorschriften. Alle bedrijfs- en productnamen zijn handelsmerken van de betreffende eigenaren. Alle rechten voorbehouden.

Leveringsomvang

- Product
- Netvoedingsadapter
- Gebruiksaanwijzing



Meest recente gebruiksaanwijzing

Download de meest recente gebruiksaanwijzing via www.conrad.com/downloads of scan de afgebeelde QR-code. Volg de aanwijzingen op de website op.

Verklaring van de tekens



Het symbool met een bliksemschicht in een driehoek wijst op een risico voor uw gezondheid, bijv. door een elektrische schok.



Dit symbool met het uitroepteken in een driehoek wordt gebruikt om belangrijke informatie in deze gebruiksaanwijzing te onderstrepen. Lees deze informatie altijd aandachtig door.



Het product mag alleen worden geïnstalleerd in droge, overdekte locaties. Het mag niet vochtig of nat worden, dit kan dodelijke elektrische schokken veroorzaken!



Dit product is gefabriceerd in overeenstemming met beschermingsklasse III.

Veiligheidsinstructies



Lees de gebruiksaanwijzing aandachtig door en neem vooral de veiligheidsinformatie in acht. Indien de veiligheidsinstructies en de aanwijzingen voor een juiste bediening in deze gebruiksaanwijzing niet worden opgevolgd, aanvaarden wij geen verantwoordelijkheid voor hieruit resulterend persoonlijk letsel of materiële schade. In dergelijke gevallen vervalt de aansprakelijkheid/garantie.



- Het product is geschikt voor gebruik binnenshuis. Het is niet geschikt voor locaties zoals boerderijen of stallen.
- Houd het product buiten bereik van kinderen.
- Gebruik het product niet op locaties waar ontvlambare dampen of explosief stof aanwezig kan zijn.

a) Algemene informatie

- Dit apparaat is geen speelgoed. Houd het buiten het bereik van kinderen en huisdieren.
- Laat verpakkingsmateriaal niet achteloos rondslingeren. Dit kan voor kinderen gevaarlijk speelgoed worden.
- Bescherm het product tegen extreme temperaturen, direct zonlicht, sterke schokken, hoge vochtigheid, vocht, brandbare gassen, stoom en oplosmiddelen.
- Stel het product niet aan mechanische spanning bloot.
- Als het product niet langer veilig gebruikt kan worden, stel het dan buiten bedrijf en zorg ervoor dat niemand het per ongeluk kan gebruiken. Veilig gebruik kan niet langer worden gegarandeerd als het product:
 - zichtbaar is beschadigd,
 - niet meer naar behoren werkt,
 - gedurende een langere periode onder slechte omstandigheden is opgeslagen of
 - onderhevig is geweest aan ernstige transportbelasting.
- Behandel het product met zorg. Schokken, stoten of zelfs een val van geringe hoogte kunnen het product beschadigen.
- Raadpleeg een expert als u vragen hebt over gebruik, veiligheid of aansluiting van het apparaat.
- Onderhoud, aanpassingen en reparaties mogen alleen uitgevoerd worden door een technicus of een daartoe bevoegd servicecentrum.
- Als u nog vragen heeft die niet door deze gebruiksaanwijzing worden beantwoord, kunt u contact opnemen met onze technische dienst of ander technisch personeel.


b) Product

- Sluit het product nooit direct aan nadat het vanuit een koude omgeving naar een warme omgeving werd gebracht. Kortsluitingsgevaar! Laat het product altijd op kamertemperatuur komen. Wacht totdat de condens is verdampd. Dit kan enkele uren duren. Alleen dan kan het product worden aangesloten op het stopcontact en in gebruik worden genomen.
- Niet afgedekt in gebruik nemen. Risico op brand!
- Giet nooit vloeistoffen op of naast het product. Hierbij loopt u het risico op brand of een fatale elektrische schok! Onderbreek eerst de spanning van het betreffende stopcontact (bijvoorbeeld d.m.v. de zekeringsautomaat) en trek dan voorzichtig de stekker uit het stopcontact.
- **Gebruik het product niet in de buurt van personen, voornamelijk kinderen! Het menselijke oor kan de geproduceerde ultrasone golven deels waarnemen. Langdurige blootstelling kan leiden tot gehoorbeschadiging.**
- **Gebruik het product niet in de buurt van huisdieren zoals konijnen, cavia's, hamsters, honden, enz. Het product kan hen in verschillende mate angst bezorgen.**

c) Netvoedingsadapter

- Verbind het apparaat met een stopcontact dat gemakkelijk bereikbaar is.
- Gebruik alleen de meegeleverde netvoedingsadapter voor de stroomvoorziening.
- Sluit de netvoedingsadapter uitsluitend aan op een goedgekeurde contactdoos van het openbare elektriciteitsnet. Controleer vóór het insteken van de netvoedingsadapter of de op de netvoedingsadapter aangegeven spanning overeenstemt met de spanning van uw stroomleverancier.
- Sluit de netvoedingsadapter niet aan en trek deze niet uit als uw handen nat zijn.
- Haal de netvoedingsadapter nooit uit het stopcontact door aan de kabel te trekken, maar neem de stekker altijd bij de grepen vast.
- Zorg er tijdens het plaatsen van het product voor dat de kabel niet bekneld raakt, verbogen of door scherpe randen beschadigd wordt.
- Leg kabels altijd zo dat niemand erover kan struikelen of erin verstrikt kan raken. Er bestaat risico op verwondingen.
- Haal de netvoedingsadapter om veiligheidsredenen uit het stopcontact tijdens een storm.

Bedieningselementen



- 1 Groene led: **TRANS**-modusindicator
- 2 Luidspreker
- 3 Rode led: **ULTRA**-modusindicator
- 4 Transductie: Drukgolven
- 5 Modusschakelaar: **TEST, ULTRA, TRANS, DUO**
- 6 Voedingsingang

Bediening

1. Sluit het ene uiteinde van de adapter aan op een stopcontact en het andere uiteinde op de ingang van het product.
2. Verschuif de modusschakelaar om een modus te kiezen.

Schakelaar	Indicator-led	Beschrijving
TEST	Brandt rood	Testtoon ⚠ Dit simuleert het geluid dat ongedierte hoort. Het dient slechts ter referentie en heeft geen verjaagfunctie. Niet gebruiken.
ULTRA	Brandt rood	Ultrasone geluid: Verjaagt muizen
TRANS	Groen knipperen	Drukgolven: Verjaagt ratten en eekhoorns
DUO	Brandt rood Groen knipperen	ULTRA + TRANS Verjaagt muizen, ratten en eekhoorns.

Tips voor het gebruik

- Het is effectief bij continu gebruik gedurende een bepaalde periode.
- Het dient op de grond worden te worden geplaatst.
- Zorg ervoor dat er geen obstakels vóór de luidsprekers aanwezig zijn.

Onderhoud en reiniging

- Koppel het product vóór iedere reiniging los van de stroomvoorziening.
- Gebruik in geen enkel geval agressieve schoonmaakmiddelen, ontsmettingsalcohol of andere chemische oplossingen omdat deze schade toe kunnen brengen aan de behuizing en zelfs afbreuk kan doen aan de werking van het product.
- Reinig het product met een droog, pluisvrij doekje.

Verwijdering



Elektronische apparaten zijn recyclebaar afval en horen niet bij het huisvuil. Als het product niet meer werkt moet u het volgens de geldende wettelijke bepalingen voor afvalverwerking afvoeren.

Op deze wijze voldoet u aan uw wettelijke verplichtingen en draagt u bij aan de bescherming van het milieu.

Technische gegevens

a) Product

Ingangsspanning/-stroom	9 V/DC 200 mA
Beschermingsklasse	III
Emissie	360°, 110 m ²
Frequentiebereik	Ultrasone: 16 - 50 kHz Drukgolven: 25 kHz
Geluidsdruk	95 dB
Bedrijfsomstandigheden	-10 tot +40 °C, 30 - 85 % RV (niet condenserend)
Opslagomstandigheden	-10 tot +60 °C, 30 - 85 % RH (niet condenserend)
Afmetingen (B x H x D)	120 x 120 x 70 mm
Gewicht	236 g

b) Netvoedingsadapter

Ingangsspanning/-stroom	100 - 240 V/AC, 50/60 Hz, 0,2 A
Uitgangsspanning/-stroom	9,0 V/DC, 500 mA
Beschermingsniveau	II
Gewicht	57 g

Dit is een publicatie van Conrad Electronic SE, Klaus-Conrad-Str. 1, D-92240 Hirschau (www.conrad.com). Alle rechten, vertaling inbegrepen, voorbehouden. Reproducties van welke aard ook, bijvoorbeeld fotokopie, microfilm of de registratie in elektronische gegevensverwerkingsapparatuur, vereisen de schriftelijke toestemming van de uitgever. Nadruk, ook van uittreksels, verboden. De publicatie voldoet aan de technische stand bij het in druk bezorgen.

Copyright 2021 by Conrad Electronic SE.

*2342732_03_0121_02_dh_m_nl