



- Sollten Sie noch Fragen haben, die in dieser Bedienungsanleitung nicht beantwortet werden, wenden Sie sich an unseren technischen Kundendienst oder an andere Fachleute.
- Beachten Sie auch die Sicherheitshinweise und Bedienungsanleitungen der übrigen Geräte, die mit dem Produkt verbunden sind.

## ⓓ Bedienungsanleitung

# USB-A-Stecker auf HDMI-Kabel mit USB-A-Buchse

Best.-Nr. 2350336

### Bestimmungsgemäße Verwendung

Das Produkt dient zum Anschluss eines Mobilgerätes (z. B. Tablet oder Smartphone) an ein geeignetes Anzeigegerät mit HDMI-Anschluss (z. B. Fernseher, Monitor, Projektor etc.).

Der Kontakt mit Feuchtigkeit, z. B. im Badezimmer u. Ä. ist unbedingt zu vermeiden.

Aus Sicherheits- und Zulassungsgründen dürfen Sie das Produkt nicht umbauen und/oder verändern. Sollten Sie das Produkt für andere als die zuvor beschriebenen Zwecke verwenden, kann das Produkt beschädigt werden. Darüber hinaus kann eine unsachgemäße Verwendung zu weiteren Gefahren führen. Lesen Sie sich die Bedienungsanleitung sorgfältig durch und bewahren Sie sie sicher auf. Reichen Sie das Produkt nur zusammen mit der Bedienungsanleitung an Dritte weiter.

Das Produkt entspricht den gesetzlichen, nationalen und europäischen Anforderungen. Alle enthaltenen Firmennamen und Produktbezeichnungen sind Warenzeichen der jeweiligen Inhaber. Alle Rechte vorbehalten.

HDMI ist eine eingetragene Marke der HDMI Licensing L.L.C.

### Lieferumfang

- Adapterkabel
- Bedienungsanleitung

### Aktuelle Bedienungsanleitungen

Laden Sie aktuelle Bedienungsanleitungen über den Link [www.conrad.com/downloads](http://www.conrad.com/downloads) herunter oder scannen Sie den abgebildeten QR-Code. Befolgen Sie die Anweisungen auf der Webseite. Die Bedienungsanleitung zu diesem Produkt finden Sie zum Herunterladen ebenfalls unter diesem Link.



### Symbol-Erklärung



Das Symbol mit dem Ausrufezeichen im Dreieck weist auf wichtige Hinweise in dieser Bedienungsanleitung hin, die unbedingt zu beachten sind.



Das Pfeil-Symbol ist zu finden, wenn Ihnen besondere Tipps und Hinweise zur Bedienung gegeben werden sollen.


### Sicherheitshinweise



**Lesen Sie sich die Bedienungsanleitung aufmerksam durch und beachten Sie insbesondere die Sicherheitshinweise. Falls Sie die Sicherheitshinweise und die Angaben zur sachgemäßen Handhabung in dieser Bedienungsanleitung nicht befolgen, übernehmen wir für dadurch resultierende Personen-/Sachschäden keine Haftung. Außerdem erlischt in solchen Fällen die Gewährleistung/Garantie.**

- Das Produkt ist kein Spielzeug. Halten Sie es von Kindern und Haustieren fern.
- Lassen Sie das Verpackungsmaterial nicht achtlos liegen. Dieses könnte für Kinder zu einem gefährlichen Spielzeug werden.
- Schützen Sie das Produkt vor extremen Temperaturen, direktem Sonnenlicht, starken Erschütterungen, hoher Feuchtigkeit, Nässe, brennbaren Gasen, Dämpfen und Lösungsmitteln.
- Setzen Sie das Produkt keiner mechanischen Beanspruchung aus.
- Gehen Sie vorsichtig mit dem Produkt um. Durch Stöße, Schläge oder dem Fall aus bereits geringer Höhe wird es beschädigt.
- Wenn kein sicherer Betrieb mehr möglich ist, nehmen Sie das Produkt außer Betrieb und schützen Sie es vor unbeabsichtigter Verwendung. Der sichere Betrieb ist nicht mehr gewährleistet, wenn das Produkt:
  - sichtbare Schäden aufweist,
  - nicht mehr ordnungsgemäß funktioniert,
  - über einen längeren Zeitraum unter ungünstigen Umgebungsbedingungen gelagert wurde, oder,
  - erheblichen Transportbelastungen ausgesetzt wurde.
- Stellen Sie sicher, dass die Kabel nicht gequetscht, geknickt oder durch scharfe Kanten beschädigt werden.
- Verlegen Sie Kabel immer so, dass niemand über diese stolpern oder an ihnen hängen bleiben kann. Es besteht Verletzungsgefahr.
- Das Produkt muss jederzeit leicht zugänglich sein.
- Wenden Sie sich an eine Fachkraft, wenn Sie Zweifel an der Arbeitsweise, Sicherheit oder dem Anschluss des Produkts haben.
- Lassen Sie Wartungs-, Anpassungs- und Reparaturarbeiten ausschließlich von einem Fachmann bzw. einer zugelassenen Fachwerkstatt durchführen.

### Anschlüsse



- 1 USB-A-Stecker
- 3 USB-A-Buchse

- 2 HDMI-Stecker

### Verwendung

→ Nicht alle Betriebssysteme sind mit diesem Produkt kompatibel. Informationen zu den unterstützten Betriebssystemen finden Sie im Abschnitt „Technische Daten“.

- Verbinden Sie den USB-A-Stecker (1) mit einer geeigneten USB-Stromquelle.
- Verbinden Sie das Mobilgerät mit einem geeigneten Adapter oder Adapterkabel mit der USB-A-Buchse (3).
- Verbinden Sie den HDMI-Stecker (2) mit dem gewünschten Anzeigegerät.
- Installieren Sie die App „EZCast“ auf Ihrem Mobilgerät. Befolgen Sie die Anweisungen in der App, um die Übertragung zu starten.

→ Die App „EZCast“ können Sie kostenlos über den Google Play Store.

### Pflege und Reinigung



Verwenden Sie auf keinen Fall aggressive Reinigungsmittel, Reinigungsalkohol oder andere chemische Lösungen, da diese die Oberfläche angreifen oder die Funktion beeinträchtigen können.

- Trennen Sie das Produkt vor der Reinigung von den angeschlossenen Geräten.
- Verwenden Sie ein trockenes, faserfreies Tuch zur Reinigung des Produkts. Es darf kein Wasser in das Produkt eindringen.
- Drücken Sie beim Reinigen nicht zu stark auf die Oberfläche, um Kratzspuren zu vermeiden.

### Entsorgung



Elektronische Geräte sind Wertstoffe und gehören nicht in den Hausmüll. Entsorgen Sie das Produkt am Ende seiner Lebensdauer gemäß den geltenden gesetzlichen Bestimmungen.

Sie erfüllen damit die gesetzlichen Verpflichtungen und leisten Ihren Beitrag zum Umweltschutz.

### Technische Daten

Unterstützte Auflösung .....	max. 1920 x 1080 Pixel
Übertragungsrate.....	max. 480 Mbit/s
USB-Spezifikation.....	2.0
Unterstützte Betriebssysteme.....	Android™ ab Version 4.2 iOS ab Version 8.0
Betriebsbedingungen.....	0 bis +40 °C, 0–90 % relative Luftfeuchte
Lagerbedingungen.....	-10 bis +40 °C, 0–90 % relative Luftfeuchte
Länge des Anschlusskabels	
USB-A-Stecker auf HDMI.....	100 cm
USB-A-Buchse auf HDMI.....	200 cm
Gewicht.....	99 g

## Operating instructions

# USB-A connector to HDMI cable with USB-A socket

Item no. 2350336

### Intended use

The product is used to connect a mobile device (e.g. tablet or smartphone) to a suitable display device with HDMI connection (e.g. TV, monitor, projector, etc.).

Contact with moisture (e.g. in a bathroom) must be avoided under all circumstances.

For safety and approval purposes, do not rebuild and/or modify this product. If you use the product for purposes other than those described above, the product may be damaged. In addition, improper use can result in or other hazards. Read the instructions carefully and store them in a safe place. Always provide these operating instructions when passing the product on to a third party.

This product complies with statutory, national and European regulations. All company names and product names are trademarks of their respective owners. All rights reserved..

HDMI is a registered trademark of HDMI Licensing L.L.C.

### Delivery content

- Adapterkabel
- Operating instructions

### Up-to-date operating instructions

Download the latest operating instructions via the link [www.conrad.com/downloads](http://www.conrad.com/downloads) or scan the QR code. Follow the instructions on the website. The operating instructions for this product can also be downloaded from this link.



### Description of symbols



The symbol with an exclamation mark in a triangle is used to highlight important information in these operating instructions. Always read this information carefully.

→ The arrow symbol indicates special information and tips on how to use the product.


### Safety information



**Read the operating instructions carefully and observe in particular the safety instructions. If you do not follow the safety information and information on proper handling in these operating instructions, we will assume no liability for any resulting personal injury or damage to property. Such cases will invalidate the warranty/guarantee.**

- This product is not a toy. Keep it out of the reach of children and pets.
- Do not leave packaging material lying around carelessly. It may become a dangerous toy for children.
- Protect the product from extreme temperatures, direct sunlight, strong jolts, high humidity, moisture, flammable gases, vapours and solvents.
- Do not place the product under any mechanical stress.
- Handle the product carefully. Jolts, impacts or a fall even from a low height may damage the product.
- If it is no longer possible to operate the product safely, stop using it and prevent unauthorised use. Safe operation can no longer be guaranteed if the product:
  - is visibly damaged,
  - is no longer working properly,
  - has been stored for extended periods in adverse ambient conditions or
  - has been subjected to any serious transport-related stress.
- Make sure that the cables are not squeezed, bent or damaged by sharp edges.
- Always lay the cables so that nobody can trip over or become entangled in them. Risk of injury.
- The product must be easily accessible at all times.
- Consult a technician if you are not sure how to use or connect the product, or if you have concerns about safety.
- Maintenance, modifications and repairs must be performed by a technician or a specialist repair centre.
- If you have questions which remain unanswered by these operating instructions, contact our technical support service or other technical personnel.
- Observe the safety information and operating instructions of any other devices which are connected to the product.

### Ports



- 1 USB-A connector
- 2 HDMI plug
- 3 USB-A socket.

### Usage

→ Some operating systems are not compatible with this product. Refer to the 'Technical data' section for information on supported operating systems.

- Connect the USB-A connector (1) to a suitable USB power source.
- Connect the mobile device to the USB-A socket (3) with a suitable adapter or adapter cable.
- Connect the HDMI connector (2) to the desired display device.
- Install the "EZCast" app on your mobile device. Follow the instructions in the app to start transmission.

→ You can download the "EZCast" app free of charge from the Google Play Store.

### Care and cleaning



Do not use any aggressive cleaning agents, rubbing alcohol or other chemical solutions, as these may damage the surface or impair the functioning of the device.

- Disconnect the product from the connected devices before cleaning.
- Use a dry, lint-free cloth to clean the product. Do not allow water to get inside the product.
- To prevent scratch marks, do not press too strongly on the surface when cleaning.

### Disposal



Electronic devices are recyclable waste and must not be placed in household waste. At the end of its service life, dispose of the product according to the relevant statutory regulations.

You thus fulfil your statutory obligations and contribute to environmental protection.

### Specifications

Supported resolution .....	max. 1920 x 1080 pixels
Transfer rate .....	Max 480 Mbit/s
USB specification .....	2.0
Supported operating systems .....	Android™ version 4.2 or later iOS version 8.0 or later
Operating conditions:.....	0 to +40 °C, 0-90 % relative humidity
Storage conditions:.....	-10 to +40 °C, 0-90 % relative humidity
Length of connection cable	
USB-A connector to HDMI.....	100 cm
USB-A socket to HDMI.....	200 cm
Weight .....	99 g



- Si vous avez encore des questions auxquelles ce mode d'emploi n'a pas su répondre, veuillez vous adresser à notre service technique ou à un expert.
- Respectez également les consignes de sécurité et instructions des modes d'emploi des autres appareils qui sont connectés à ce produit.

## F Mode d'emploi

# Câble USB A mâle vers HDMI avec connecteur USB A

No de commande 2350336

## Utilisation prévue

Le produit sert à raccorder un appareil mobile (par ex. tablette ou smartphone) à un périphérique d'affichage adapté avec connexion HDMI (par ex. TV, moniteur, projecteur, etc.).

Le contact avec l'humidité, par ex. dans une salle de bains, etc. doit être absolument évité.

Pour des raisons de sécurité et d'homologation, toute transformation et/ou modification du produit est interdite. Toute utilisation à des fins autres que celles décrites ci-dessus pourrait endommager le produit. En outre, une utilisation incorrecte peut entraîner d'autres dangers. Lisez attentivement le mode d'emploi et conservez-le dans un endroit sûr. Ne remettez le produit à un tiers qu'accompagné de son mode d'emploi.

Le produit est conforme aux exigences légales, européennes et nationales en vigueur. Tous les noms d'entreprises et appellations de produits contenus dans ce mode d'emploi sont des marques déposées de leurs propriétaires respectifs. Tous droits réservés.

HDMI est une marque déposée de HDMI Licensing L.L.C.

## Contenu de l'emballage

- Adapterkabel
- Mode d'emploi

## Modes d'emploi actuels

Téléchargez les modes d'emploi actualisés via le lien [www.conrad.com/downloads](http://www.conrad.com/downloads) ou scannez le Code QR illustré. Suivez les instructions disponibles sur le site Internet. Le mode d'emploi de ce produit peut également être téléchargé à partir de ce lien.



## Explication des symboles



Le symbole du point d'exclamation dans un triangle attire l'attention sur les consignes importantes du mode d'emploi à respecter impérativement.



Le symbole de la flèche précède les conseils et remarques spécifiques à l'utilisation.


## Consignes de sécurité



Lisez attentivement le mode d'emploi dans son intégralité, en étant particulièrement attentif aux consignes de sécurité. Nous déclinons toute responsabilité en cas de dommage corporel ou matériel résultant du non-respect des consignes de sécurité et des instructions d'utilisation de ce mode d'emploi. En outre, la garantie est annulée dans de tels cas.

- Ce produit n'est pas un jouet. Gardez-le hors de portée des enfants et des animaux domestiques.
- Ne laissez pas traîner le matériel d'emballage. Cela pourrait constituer un jouet très dangereux pour les enfants.
- Le produit ne doit pas être exposé à des températures extrêmes, à la lumière directe du soleil, à des secousses intenses, à une humidité élevée, à l'eau, à des gaz inflammables, à des vapeurs et à des solvants.
- N'exposez pas le produit à des contraintes mécaniques.
- Manipulez le produit avec précaution. Les chocs, les coups et les chutes, même d'une faible hauteur, suffisent pour endommager l'appareil.
- Si une utilisation en toute sécurité ne peut plus être garantie, cessez d'utiliser le produit et protégez-le contre toute utilisation accidentelle. Une utilisation en toute sécurité n'est plus garantie si le produit :
  - présente des traces de dommages visibles,
  - ne fonctionne plus correctement,
  - a été rangé dans des conditions inadéquates sur une longue durée, ou
  - a été transporté dans des conditions très rudes.
- Assurez-vous que le câble ne soit pas endommagé par des pincements, pliages et arêtes vives.
- Placez les câbles de façon à éviter que des personnes ne trébuchent dessus ou n'y restent accrochées. Dans le cas contraire, vous courez un risque de blessures.
- L'appareil doit être facilement accessible à tout moment.
- Adressez-vous à un technicien, si vous avez des doutes concernant le mode de fonctionnement, la sécurité ou le branchement de l'appareil.
- Toute manipulation d'entretien, d'ajustement ou de réparation doit être effectuée par un spécialiste ou un atelier spécialisé agréé.

## Connexions



- 1 Connecteur USB A
- 2 Fiche HDMI
- 3 Port USB A

## Utilisation

→ Tous les systèmes d'exploitation ne sont pas compatibles avec ce produit. Pour plus d'informations sur les systèmes d'exploitation pris en charge, reportez-vous à la section « Données techniques ».

- Reliez le connecteur USB-A (1) à une source d'alimentation USB adaptée.
- Reliez l'appareil mobile au connecteur USB A (3) à l'aide d'un adaptateur ou d'un câble adaptateur adapté.
- Reliez la fiche HDMI (2) au périphérique d'affichage souhaité.
- Installez l'application « EZCast » sur votre appareil mobile. Suivez les instructions de l'application pour démarrer le transfert.

→ Vous pouvez obtenir gratuitement l'application « EZCast » via Google Play Store.

## Entretien et nettoyage



N'utilisez en aucun cas des produits de nettoyage agressifs, à base d'alcool ou toute autre solution chimique, car ceux-ci pourraient attaquer la surface ou altérer le fonctionnement.

- Avant le nettoyage, débranchez le produit des appareils connectés.
- Pour nettoyer le produit, utilisez un chiffon sec et non pelucheux. Ne laissez pas l'eau pénétrer dans le produit.
- Lors du nettoyage, ne pas appuyer trop fort sur la surface afin d'éviter les rayures.

## Élimination des déchets



Les appareils électroniques sont des matériaux recyclables et ne doivent pas être éliminés avec les ordures ménagères. En fin de vie, éliminez le produit conformément aux dispositions légales en vigueur.

Vous respectez ainsi les ordonnances légales et contribuez à la protection de l'environnement.

## Données techniques

Résolution gérée .....	max. 1920 X 1080 pixels
Taux de transfert.....	max. 480 Mbit/s
Spécification USB.....	2,0
Systèmes d'exploitation pris en charge ...	Android™ à partir de la version 4.2 iOS à partir de la version 8.0
Conditions de service .....	0 à +40 °C, 0-90 % d'humidité relative
Conditions de stockage .....	-10 à +40 °C, 0-90 % d'humidité relative
Longueur du câble de raccordement	
Connecteur USB-A vers HDMI.....	100 cm
Fiche USB A vers HDMI.....	200 cm
Poids.....	99 g

Ceci est une publication de Conrad Electronic SE, Klaus-Conrad-Str. 1, D-92240 Hirschau (www.conrad.com).

Tous droits réservés, y compris ceux de traduction. Toute reproduction, quelle qu'elle soit (p. ex. photocopie, microfilm, saisie dans des installations de traitement de données) nécessite une autorisation écrite de l'éditeur. Il est interdit de le réimprimer, même par extraits. Cette publication correspond au niveau technique du moment de la mise sous presse.

Copyright 2021 by Conrad Electronic SE.

\*2350336\_v3\_0821\_02\_DS\_m\_4L\_(1)



- Als u nog vragen hebt die niet door deze gebruiksaanwijzing zijn beantwoord, neem dan contact op met onze technische dienst of andere specialisten.
- Neem ook de veiligheidsinstructies en gebruiksaanwijzingen van de overige apparaten, die met het product zijn verbonden, in acht.

## **Gebruiksaanwijzing**

# **USB-A-stekker op HDMI-kabel met USB-A-bus**

Bestelnr. 2350336

### **Beoogd gebruik**

Het product wordt gebruikt om een mobiel apparaat (bijv. een tablet of smartphone) aan te sluiten op een geschikt weergaveapparaat met een HDMI-aansluiting (bijv. televisie, monitor, projector, etc.).

Contact met vocht, bijv. in de badkamer o.i.d., moet absoluut worden voorkomen.

In verband met veiligheid en normering zijn geen aanpassingen en/of wijzigingen aan dit product toegestaan. Als u het product voor andere doeleinden gebruikt dan hierboven beschreven, kan het product beschadigd raken. Bovendien kan ondeskundig gebruik tot verdere gevaren leiden. Lees de gebruiksaanwijzing zorgvuldig door en bewaar deze goed. Geef het product alleen samen met de gebruiksaanwijzing door aan derden.

Het product voldoet aan de nationale en Europese eisen. Alle vermelde bedrijfs- en productnamen zijn handelsmerken van de respectievelijke eigenaren. Alle rechten voorbehouden.

HDMI is een geregistreerd merk van HDMI Licensing L.L.C.

### **Leveringsomvang**

- Adapterkabel
- Gebruiksaanwijzing

### **Actuele gebruiksaanwijzingen**

Download de meest recente gebruiksaanwijzing via de link [www.conrad.com/downloads](http://www.conrad.com/downloads) of scan de afgebeelde QR-code. Volg de instructies op de website. De gebruiksaanwijzing van dit product kan ook via deze link worden gedownload.



### **Verklaring van de symbolen**



Het symbool met een uitroepteken in een driehoek duidt op belangrijke aanwijzingen in deze gebruiksaanwijzing die beslist opgevolgd moeten worden.



U ziet het pijl-symbool waar bijzondere tips en aanwijzingen over de bediening worden gegeven.


### **Veiligheidsinstructies**



Lees de gebruiksaanwijzing zorgvuldig door en let vooral op de veiligheidsinstructies. Als u de veiligheidsinstructies en de aanwijzingen voor een juiste bediening in deze gebruiksaanwijzing niet opvolgt, kunnen wij niet aansprakelijk worden gesteld voor het daardoor ontstane persoonlijke letsel of schade aan voorwerpen. Bovendien vervalt in dergelijke gevallen de aansprakelijkheid/garantie.

- Het product is geen speelgoed. Houd het buiten bereik van kinderen en huisdieren.
- Laat verpakkingsmateriaal niet achteloos rondslingeren. Dit kan gevaarlijk materiaal worden voor spelende kinderen.
- Bescherm het product tegen extreme temperaturen, direct zonlicht, zware schokken, hoge luchtvochtigheid, vocht, ontvlambare gassen, dampen en oplosmiddelen.
- Stel het product niet bloot aan welke mechanische belasting dan ook.
- Behandel het product met zorg. Schokken, stoten of zelfs vallen vanaf een geringe hoogte kunnen het product beschadigen.
- Als het product niet langer veilig gebruikt kan worden, stel het dan buiten bedrijf en zorg ervoor dat niemand het per ongeluk kan gebruiken. Veilig gebruik kan niet langer worden gegarandeerd wanneer het product:
  - zichtbaar is beschadigd,
  - niet meer naar behoren werkt,
  - tijdens een langere periode is opgeslagen onder slechte omstandigheden, of
  - onderhevig is geweest aan ernstige transportgerelateerde belastingen.
- Wanneer u het product opstelt, zorg er dan voor dat de kabel niet doorgeprikt, geknikt of beschadigd is door scherpe randen.
- Plaats kabels altijd zo dat niemand erover kan struikelen of erin verstrikt kan raken. Er bestaat letselgevaar.
- Het product moet op elk moment eenvoudig bereikbaar zijn.
- Raadpleeg een expert wanneer u twijfelt over het gebruik, de veiligheid of het aansluiten van het product.
- Laat werkzaamheden in de sfeer van onderhoud, aanpassing of herstel/replicatie uitsluitend door een vakman of in een erkende gespecialiseerde werkplaats uitvoeren.

### **Aansluiting**



- 1 USB-A-stekker
- 2 HDMI-stekker
- 3 USB-A-bus

### **Gebruik**

→ Niet alle besturingssystemen zijn compatibel met dit product. Informatie over de ondersteunde besturingssystemen vindt u in het hoofdstuk "Technische gegevens".

- Verbind de USB-A-stekker (1) met een geschikte USB-stroombron.
- Sluit het mobiele apparaat met een geschikte adapter of adapterkabel aan op de USB-A-bus (3).
- Sluit de HDMI-stekker (2) aan op het gewenste weergaveapparaat.
- Installeer de app "EZCast" op uw mobiele apparaat. Volg de instructies in de app op om de overdracht te starten.

→ De app "EZCast" is gratis verkrijgbaar via de Google Play Store.

### **Onderhoud en reiniging**



Gebruik in geen geval agressieve reinigingsmiddelen, reinigingsalcohol of andere chemische oplossingen, omdat deze het oppervlak kunnen beschadigen of de functie kunnen belemmeren.

- Koppel het product voordat u met schoonmaken begint los van aangesloten toestellen.
- Gebruik een droog, pluisvrij doekje voor de reiniging van het product. Zorg ervoor dat er geen water in het product binnendringt.
- Druk tijdens het reinigen niet te stevig op het oppervlak om krassen te voorkomen.

### **Verwijdering**



Elektronische apparaten zijn recyclebare stoffen en horen niet bij het huisvuil. Voer het product aan het einde van zijn levensduur volgens de geldende wettelijke bepalingen af.

U voldoet daarmee aan de wettelijke verplichtingen en draagt bij aan de bescherming van het milieu.

### **Technische gegevens**

Ondersteund oplossend vermogen .....	max. 1920 x 1080 pixels
Overdrachtsnelheid.....	max. 480 Mbit/s
USB-specificatie .....	2,0
Ondersteunde besturingssystemen.....	Android™ vanaf versie 4.2 iOS vanaf versie 8.0
Bedrijfscondities .....	0 tot +40 °C, 0-90 % relatieve luchtvochtigheid
Opslagcondities .....	-10 tot +40 °C, 0-90 % relatieve luchtvochtigheid
Lengte van de aansluitkabel	
USB-A-stekker op HDMI .....	100 cm
USB-A-bus op HDMI .....	200 cm
Gewicht.....	99 g

Dit is een publicatie van Conrad Electronic SE, Klaus-Conrad-Str. 1, D-92240 Hirschau (www.conrad.com).

Alle rechten voorbehouden met inbegrip van vertalingen. Reproducties van welke aard dan ook, bijvoorbeeld fotokopie, microverfilming of de registratie in elektronische gegevensverwerkingsapparatuur, vereisen de schriftelijke toestemming van de uitgever. Nadruk, ook van uittreksels, verboden. De publicatie is een weergave van de technische stand bij het ter perse gaan.

Copyright 2021 by Conrad Electronic SE.

\*2350336\_v3\_0821\_02\_DS\_m\_4L\_(1)