



Bedienungsanleitung

UV-Mückenfalle mit Nachtlcht

Best.-Nr. 2369288

Bestimmungsgemäße Verwendung

Diese USB-betriebene UV-Mückenfalle verfügt über einen eingebauten Ventilator zum Einfangen von Stechmücken und ein Nachtlcht.

Das Produkt ist ausschließlich für den Innengebrauch bestimmt. Verwenden Sie es daher nicht im Freien. Der Kontakt mit Feuchtigkeit, z. B. im Badezimmer, ist unbedingt zu vermeiden.

Aus Sicherheits- und Zulassungsgründen dürfen Sie das Produkt nicht umbauen und/oder verändern. Falls Sie das Produkt für andere als die genannten Zwecke verwenden, könnte das Produkt beschädigt werden. Eine unsachgemäße Verwendung kann außerdem zu Gefahren wie Kurzschlüssen, Bränden oder elektrischen Schlägen führen. Lesen Sie sich die Bedienungsanleitung sorgfältig durch und bewahren Sie sie sicher auf. Reichen Sie das Produkt nur zusammen mit der Bedienungsanleitung an Dritte weiter.

Dieses Produkt erfüllt die gesetzlichen nationalen und europäischen Anforderungen. Alle Firmennamen und Produktbezeichnungen sind Warenzeichen der jeweiligen Inhaber. Alle Rechte vorbehalten.

Lieferumfang

- Stechmückenfalle
- USB-Kabel (1 m)
- Bedienungsanleitung

Aktuelle Bedienungsanleitungen

Laden Sie aktuelle Bedienungsanleitungen über den Link www.conrad.com/downloads herunter oder scannen Sie den abgebildeten QR-Code. Befolgen Sie die Anweisungen auf der Webseite.



Symbol-Erklärung



Das Symbol mit dem Blitz im Dreieck weist auf Gefahren für Ihre Gesundheit hin, z. B. Stromschlag.



Das Symbol mit dem Ausrufezeichen im Dreieck weist auf wichtige Informationen in dieser Bedienungsanleitung hin. Lesen Sie diese Informationen immer aufmerksam.



Das Pfeilsymbol weist auf besondere Informationen und Empfehlungen zur Bedienung hin.

Sicherheitshinweise



Lesen Sie sich die Bedienungsanleitung sorgfältig durch und beachten Sie insbesondere die Sicherheitshinweise. Sollten Sie die in dieser Bedienungsanleitung aufgeführten Sicherheitshinweise und Informationen für einen ordnungsgemäßen Gebrauch nicht beachten, übernehmen wir keine Haftung für daraus resultierende Personen- oder Sachschäden. Darüber hinaus erlischt in solchen Fällen die Gewährleistung/Garantie.

a) Allgemein

- Das Produkt ist kein Spielzeug. Halten Sie es von Kindern und Haustieren fern.
- Lassen Sie das Verpackungsmaterial nicht achtlos liegen. Dieses könnte andernfalls für Kinder zu einem gefährlichen Spielzeug werden.
- Schützen Sie das Produkt vor extremen Temperaturen, direkter Sonneneinstrahlung, starken Erschütterungen, hoher Feuchtigkeit, Nässe, brennbaren Gasen, Dämpfen und Lösungsmitteln.
- Setzen Sie das Produkt keiner mechanischen Beanspruchung aus.
- Sollte kein sicherer Betrieb mehr möglich sein, nehmen Sie das Produkt außer Betrieb und schützen Sie es vor unbeabsichtigter Verwendung. Der sichere Betrieb ist nicht mehr gewährleistet, wenn das Produkt
 - sichtbare Schäden aufweist,
 - nicht mehr ordnungsgemäß funktioniert,
 - über einen längeren Zeitraum unter ungünstigen Umgebungsbedingungen gelagert wurde oder
 - erheblichen Transportbelastungen ausgesetzt wurde.
- Gehen Sie stets vorsichtig mit dem Produkt um. Stöße, Schläge oder sogar das Herunterfallen aus geringer Höhe können das Produkt beschädigen.
- Wenden Sie sich an eine sachkundige Person, sollten Sie Zweifel in Bezug auf die Arbeitsweise, die Sicherheit oder den Anschluss des Geräts haben.
- Lassen Sie Wartungs-, Änderungs- und Reparaturarbeiten ausschließlich von einer Fachkraft bzw. einer zugelassenen Fachwerkstatt ausführen.
- Sollten Sie noch Fragen haben, die in dieser Bedienungsanleitung nicht beantwortet wurden, wenden Sie sich an unseren technischen Kundendienst oder anderes Fachpersonal.



Vorsicht:

- Um eine Beschädigung der Komponenten zu vermeiden, versuchen Sie nicht, den Artikel ohne Anleitung einer Fachkraft zu öffnen oder zu reparieren.
- Die Reichweite kann durch Umgebungsfaktoren und nahegelegene Störquellen beeinträchtigt werden.
- Der richtige Gebrauch trägt dazu bei, die Lebensdauer des Produktes zu verlängern.



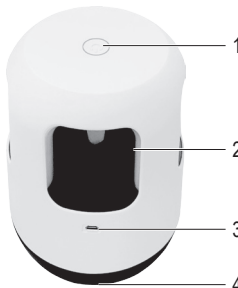
b) Angeschlossene Geräte

Beachten Sie auch die Sicherheits- und Bedienhinweise der übrigen Geräte, die an dieses Produkt angeschlossen sind.

c) LED-Licht

- Achtung, LED-Licht:
 - Blicken Sie nicht direkt in das LED-Licht!
 - Blicken Sie weder direkt noch mit optischen Geräten in den Lichtstrahl!

Bedienelemente und Komponenten



- | | |
|---------------------------|-----------------|
| 1 Sensorschalter | 3 USB-Anschluss |
| 2 Integrierter Ventilator | 4 Boden |

Bedienung

- Verbinden Sie das USB-Kabel mit der Mückenfalle und einer geeigneten Stromquelle, wie z. B. einem Netzteil, einer Powerbank oder einem Computer.
- Drücken Sie den Berührungsschalter, um das Gerät ein-/auszuschalten.
- Halten Sie den Touch-Schalter 5 Sekunden lang gedrückt, um zwischen den Funktionen Mückenfalle und Nachtlcht zu wechseln. Wenn Sie die Mückenfallenfunktion verwenden, schaltet sich der Ventilator automatisch ein.
- Drehen Sie nach 48 Stunden Dauerbetrieb den Sockel auf, um die Falle zu entleeren, und setzen Sie den Sockel zur weiteren Verwendung wieder auf.

Pflege und Reinigung

- Trennen Sie das Produkt vor jeder Reinigung von der Stromversorgung.
- Verwenden Sie keine aggressiven Reinigungsmittel, Alkohol oder andere chemische Lösungsmittel, da diese zu Schäden am Gehäuse und zu Fehlfunktionen des Produkts führen können.
- Verwenden Sie zum Reinigen des Produkts ein trockenes, faserfreies Tuch.

Entsorgung

Produkt



Elektronische Geräte sind Wertstoffe und gehören nicht in den Hausmüll. Entsorgen Sie das Produkt am Ende seiner Lebensdauer gemäß den geltenden gesetzlichen Bestimmungen.

Sie erfüllen damit die gesetzlichen Verpflichtungen und leisten Ihren Beitrag zum Umweltschutz.

Technische Daten

Eingangsspannung.....	5 V/1 A
UV-Lichttyp	VF: 3,3 bis 3,4 V IF: 150 mA WD: 385 bis 390 nm IV: 37,3-52 MW
Nachtlchttyp	VF: 3,0 bis 3,2 V RA: >81,5 SDCM: <5, 2700K Helligkeit: 30 lm Riskogruppe: 0
Betriebs-/Lagerbedingungen	-20 °C bis +45 °C (Betrieb) -20 °C bis +50 °C (Lagerung) 0-86 % (nicht kondensierend)
Abmessungen (ø x H).....	122 x 155 mm
Gewicht.....	400 g

Dies ist eine Publikation der Conrad Electronic SE, Klaus-Conrad-Str. 1, D-92240 Hirschau (www.conrad.com). Alle Rechte einschließlich Übersetzung vorbehalten. Reproduktionen jeder Art, z. B. Fotokopie, Mikroverfilmung oder die Erfassung in elektronischen Datenverarbeitungsanlagen bedürfen der schriftlichen Genehmigung des Herausgebers. Nachdruck, auch auszugsweise, verboten. Die Publikation entspricht dem technischen Stand bei Drucklegung.



GB Operating Instructions

UV mosquito trap with night light

Item No. 2369288

Intended use

This USB-powered UV mosquito trap features a built-in fan to trap mosquitoes and a night light. It is intended for indoor use only. Do not use it outdoors. Contact with moisture, e.g. in bathrooms, must be avoided under all circumstances.

For safety and approval purposes, you must not rebuild and/or modify this product. If you use the product for purposes other than those described, the product may be damaged. In addition, improper use can result in short circuits, fires, electric shocks or other hazards. Read the instructions carefully and store them in a safe place. Make this product available to third parties only together with its operating instructions.

This product complies with the statutory national and European requirements. All company names and product names are trademarks of their respective owners. All rights reserved.

Delivery content

- Mosquito trap
- USB cable (1 m)
- Operating instructions

Up-to-date operating instructions

Download the latest operating instructions at www.conrad.com/downloads or scan the QR code shown. Follow the instructions on the website.



Explanation of symbols



The symbol with the lightning in the triangle is used if there is a risk to your health, e.g. due to an electric shock.



The symbol with the exclamation mark in the triangle is used to indicate important information in these operating instructions. Always read this information carefully.



The arrow symbol indicates special information and advice on operation.

Safety instructions



Read the operating instructions carefully and especially observe the safety information. If you do not follow the safety instructions and information on proper handling in this manual, we assume no liability for any resulting personal injury or damage to property. Such cases will invalidate the warranty/guarantee.

a) General information

- The device is not a toy. Keep it out of the reach of children and pets.
- Do not leave the packaging material lying around carelessly. This may become dangerous playing material for children.
- Protect the appliance from extreme temperatures, direct sunlight, strong jolts, high humidity, moisture, flammable gases, steam, and solvents.
- Do not place the product under any mechanical stress.
- If it is no longer possible to operate the product safely, take it out of operation and protect it from any accidental use. Safe operation can no longer be guaranteed if the product:
 - is visibly damaged,
 - is no longer working properly,
 - has been stored for extended periods in poor ambient conditions or
 - has been subjected to any serious transport-related stress.
- Please handle the product carefully. Jolts, impacts, or a fall, even from a low height, can cause damage to the product.
- Consult an expert when in doubt about the operation, safety, or connection of the appliance.
- Maintenance, modifications, and repairs must only be completed by a technician or an authorised repair centre.
- If you have questions that remain unanswered by these operating instructions, contact our technical support service or other technical personnel.



Caution:

- To avoid damaging the components, do not attempt to open or repair the product without professional guidance.
- The operating range may be affected by environmental factors and nearby sources of interference.
- Proper use helps to prolong the lifespan of the product.



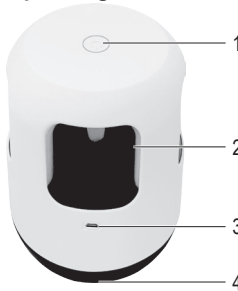
b) Connected devices

Also observe the safety and operating instructions of any other devices which are connected to the product.

c) LED light

- Attention, LED light:
 - Do not look directly into the LED light!
 - Do not look into the beam directly or with optical instruments!

Operating elements



- | | |
|----------------|------------|
| 1 Touch switch | 3 USB port |
| 2 Internal fan | 4 Base |

Operation

- Connect the USB cable to the mosquito trap and an appropriate power source, such as a power adapter, power bank or computer.
- Press the touch switch to turn the unit on/off.
- Hold down the touch switch for 5 seconds to switch between the mosquito trap and night light functions. When using the mosquito trap function, the fan will automatically turn on.
- After 48 hours of continuous use, twist open the base to empty the trap and replace the base for further use.

Care and cleaning

- Disconnect the product from the mains before cleaning.
- Do not use any aggressive cleaning agents, rubbing alcohol, or other chemical solutions as they can cause damage to the housing and functioning of the product.
- Clean the product with a dry, fibre-free cloth.

Disposal

Product



Electronic devices are recyclable waste and must not be disposed of in household waste. At the end of its service life, dispose of the product in accordance with applicable regulatory guidelines.

You thus fulfill your statutory obligations and contribute to the protection of the environment.

Technical data

Input voltage.....	5 V/1 A
UV light type.....	VF: 3.3~3.4 V IF: 150 mA WD: 385~390 nm IV: 37.3-52 MW
Night light type.....	VF: 3.0~3.2 V RA: >81.5 SDCM: <5, 2700K Brightness: 30 lm Risk group: 0
Operating/storage conditions.....	-20 °C to +45 °C (operating) -20 °C to +50 °C (storage) 0-86 % RH (non-condensing)
Dimensions (ø x H).....	122 x 155 mm
Weight.....	400 g



F Mode d'emploi

Piège à moustiques UV avec veilleuse

N° de commande 2369288

Utilisation prévue

Ce piège à moustiques UV alimenté par USB dispose d'un ventilateur intégré pour piéger les moustiques ainsi que d'une veilleuse.

Il est uniquement destiné à une utilisation à l'intérieur. Ne l'utilisez pas à l'extérieur. Tout contact avec l'humidité, par ex. dans les salles de bains, doit être évité en toutes circonstances.

Pour des raisons de sécurité et d'homologation, toute reconstitution et/ou modification de ce produit est interdite. Toute utilisation à des fins autres que celles décrites pourrait endommager le produit. De plus, une utilisation inappropriée pourrait entraîner des courts-circuits, des incendies, des décharges électriques ou d'autres risques. Lisez attentivement les instructions du mode d'emploi et conservez-le dans un endroit sûr. Si vous devez fournir ce produit à des tiers, veuillez à y joindre le mode d'emploi.

Ce produit est conforme aux exigences nationales et européennes en vigueur. Tous les noms d'entreprises et appellations de produits sont des marques commerciales de leurs propriétaires respectifs. Tous droits réservés.

Contenu de l'emballage

- Piège à moustiques
- Câble USB (1 m)
- Mode d'emploi

Mode d'emploi à jour

Téléchargez le mode d'emploi le plus récent sur www.conrad.com/downloads ou scannez le code QR indiqué. Suivez les instructions figurant sur le site Web.



Explication des symboles



Le symbole avec l'éclair dans un triangle indique qu'il y a un risque pour votre santé, par ex. en raison d'une décharge électrique.



Le symbole avec le point d'exclamation dans un triangle sert à indiquer les informations importantes présentes dans ce mode d'emploi. Veuillez lire ces informations attentivement.



Le symbole de la flèche indique des informations spécifiques et des conseils spéciaux pour le fonctionnement.

Consignes de sécurité



Lisez attentivement le mode d'emploi et respectez en particulier les consignes de sécurité. Nous déclinons toute responsabilité en cas de dommages corporels ou matériels résultant du non-respect des consignes de sécurité et des informations relatives à la manipulation correcte contenues dans ce manuel. De tels cas entraînent l'annulation de la garantie.

a) Informations générales

- Cet appareil n'est pas un jouet. Il doit rester hors de portée des enfants et des animaux domestiques.
- Ne laissez pas traîner le matériel d'emballage sans précaution. Celui-ci peut se révéler dangereux si des enfants le prennent pour un jouet.
- Protégez l'appareil contre les températures extrêmes, la lumière directe du soleil, les secousses intenses, l'humidité élevée, l'eau, les gaz inflammables, les vapeurs et les solvants.
- N'exposez pas le produit à des contraintes mécaniques.
- Si une utilisation du produit en toute sécurité n'est plus possible, arrêtez de l'utiliser et protégez-le de toute utilisation accidentelle. Un fonctionnement sûr ne peut plus être garanti si le produit :
 - est visiblement endommagé,
 - ne fonctionne plus correctement,
 - a été stocké dans des conditions ambiantes défavorables pendant une longue durée ou
 - a été soumis à d'importantes contraintes pendant le transport.
- Manipulez le produit avec précaution. Les chocs, les impacts ou même une chute d'une hauteur modérée peuvent endommager le produit.
- Consultez un spécialiste en cas de doute sur le fonctionnement, la sécurité ou le raccordement de l'appareil.
- Les opérations d'entretien, les modifications et les réparations doivent impérativement être confiées à un professionnel ou à un centre de réparation agréé.
- Si des questions restent sans réponse après avoir lu ce mode d'emploi, contactez notre service technique ou un autre technicien.

Attention :

- Pour éviter d'endommager les composants, ne tentez pas d'ouvrir ou de réparer le produit sans l'aide d'un professionnel.



- La portée de fonctionnement peut être affectée négativement par des facteurs liés à l'environnement d'utilisation et à des sources d'interférences à proximité.
- Une utilisation conforme contribue à prolonger la durée de vie du produit.



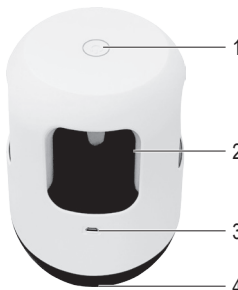
b) Appareils connectés

Respectez également les informations concernant la sécurité et le mode d'emploi pour les autres appareils connectés à ce produit.

c) Éclairage LED

- Attention, éclairage LED :
 - Ne regardez pas directement l'éclairage LED !
 - Ne regardez pas directement dans le faisceau ni avec des instruments optiques !

Éléments de fonctionnement



- | | |
|------------------------|------------|
| 1 Interrupteur tactile | 3 Port USB |
| 2 Ventilateur interne | 4 Base |

Fonctionnement

- Raccordez le câble USB au piège à moustiques et à une source d'alimentation appropriée, telle qu'un bloc d'alimentation, une batterie externe ou un ordinateur.
- Appuyez sur l'interrupteur tactile pour allumer/éteindre l'appareil.
- Maintenez l'interrupteur tactile enfoncé pendant 5 secondes pour basculer entre les fonctions de piège à moustiques et de veilleuse. Lors de l'utilisation de la fonction piège à moustiques, le ventilateur se met automatiquement en marche.
- Au bout de 48 heures d'utilisation continue, tournez la base pour l'ouvrir afin de vider le piège, puis remettez la base pour poursuivre l'utilisation.

Entretien et nettoyage

- Avant le nettoyage, débranchez le produit de l'alimentation électrique.
- N'utilisez aucun produit de nettoyage agressif, d'alcool à brûler ou toute autre solution chimique, car ils peuvent endommager le boîtier et affecter le bon fonctionnement du produit.
- Nettoyez le produit à l'aide d'un chiffon sec non pelucheux.

Mise au rebut

Produit



Les appareils électroniques sont des déchets recyclables et ne doivent pas être jetés dans les ordures ménagères. À la fin de son cycle de vie, éliminez l'appareil conformément aux dispositions légales en vigueur.

Ainsi, vous respectez les obligations légales et contribuez à la protection de l'environnement.

Données techniques

Tension d'entrée	5 V/1 A
Type de lumière UV	VF : 3,3-3,4 V IF : 150 mA WD : 385-390 nm IV : 37,3-52 MW
Type de veilleuse	VF : 3,0-3,2 V RA : > 81,5 SDCM : < 5, 2700K Luminosité : 30 lm Groupe de risque : 0
Conditions de fonctionnement/stockage	de -20 °C à +45 °C (fonctionnement) de -20 °C à +50 °C (stockage) 0 à 86 % d'humidité relative (sans condensation)
Dimensions (ø x H)	122 x 155 mm
Poids	400 g



Gebruiksaanwijzing

Uv-muggenval met nachtlampje

Bestelnr. 2369288

Beoogd gebruik

Deze USB-aangedreven UV-muggenval heeft een ingebouwde ventilator om muggen te vangen en een nachtlampje.

Het is alleen bedoeld voor gebruik binnenshuis. Gebruik het niet buitenshuis. Contact met vocht, bijv. in de badkamer, moet absoluut worden vermeden.

Vanwege veiligheids- en goedkeuringsredenen mag u niets aan dit product veranderen. Het product kan schade oplopen als het wordt gebruikt voor andere doeleinden dan hierboven beschreven. Bovendien kan onjuist gebruik resulteren in kortsluiting, brand, elektrische schok of andere gevaren. Lees de gebruiksaanwijzing aandachtig door en bewaar deze op een veilige plaats. Het product mag alleen samen met de gebruiksaanwijzing aan derden worden overhandigd.

Het product voldoet aan de nationale en Europese wettelijke voorschriften. Alle bedrijfs- en productnamen zijn handelsmerken van de betreffende eigenaren. Alle rechten voorbehouden.

Omvang van de levering

- Muggenval
- USB-kabel (1 m)
- Gebruiksaanwijzing

Meest recente gebruiksaanwijzing

Download de meest recente gebruiksaanwijzing via www.conrad.com/downloads of scan de afgebeelde QR-code. Volg de aanwijzingen op de website.



Verklaring van de symbolen



Het symbool met een bliksemschicht in een driehoek wijst op een risico voor uw gezondheid, bijv. door een elektrische schok.



Dit symbool met het uitroepteken in een driehoek wordt gebruikt om belangrijke informatie in deze gebruiksaanwijzing te onderstrepen. Lees deze informatie altijd aandachtig door.



Het pijl-symbool duidt op speciale informatie en advies voor het gebruik.

Veiligheidsinstructies



Lees de gebruiksaanwijzing aandachtig door en neem vooral de veiligheidsinformatie in acht. Indien de veiligheidsinstructies en de aanwijzingen voor een juiste bediening in deze gebruiksaanwijzing niet worden opgevolgd, aanvaarden wij geen verantwoordelijkheid voor hieruit resulterend persoonlijk letsel of materiële schade. In dergelijke gevallen vervalt de aansprakelijkheid/garantie.

a) Algemene informatie

- Dit apparaat is geen speelgoed. Buiten het bereik van kinderen en huisdieren houden.
- Laat het verpakkingsmateriaal niet achteloos rondslingeren. Dit kan voor kinderen gevaarlijk speelgoed worden.
- Bescherm het product tegen extreme temperaturen, direct zonlicht, sterke schokken, hoge vochtigheid, vocht, brandbare gassen, stoom en oplosmiddelen.
- Stel het product niet bloot aan mechanische spanning.
- Als het product niet langer veilig gebruikt kan worden, stel het dan buiten bedrijf en zorg ervoor dat niemand het per ongeluk kan gebruiken. Veilig gebruik kan niet langer worden gegarandeerd als het product:
 - zichtbaar is beschadigd,
 - niet meer naar behoren werkt,
 - gedurende een langere periode onder slechte omstandigheden is opgeslagen of
 - onderhevig is geweest aan ernstige transportbelasting.
- Behandel het product met zorg. Schokken, botsingen of zelfs een val van beperkte hoogte kunnen het product beschadigen.
- Raadpleeg een expert als u vragen heeft over gebruik, veiligheid of aansluiting van het apparaat.
- Onderhoud, aanpassingen en reparaties mogen alleen uitgevoerd worden door een technicus of een daartoe bevoegd servicecentrum.
- Als u nog vragen heeft die niet door deze gebruiksaanwijzing worden beantwoord, kunt u contact opnemen met onze technische dienst of ander technisch personeel.

Opgelet:

- Om beschadiging van de componenten te voorkomen, mag u niet proberen het product te openen of te repareren zonder professionele begeleiding.



- Het werkingsbereik kan worden beïnvloed door omgevingsfactoren en nabijgelegen storingsbronnen.
- Een correct gebruik helpt de levensduur van het product te verlengen.



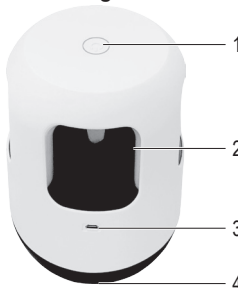
b) Aangesloten apparatuur

Neem tevens de veiligheids- en gebruiksinstructies van andere apparaten die op het product zijn aangesloten in acht.

c) Led-licht

- Let op, led-licht:
 - Niet rechtstreeks in het led-licht kijken!
 - Niet direct of met optische instrumenten in de lichtstraal kijken!

Bedieningselementen



- | | |
|----------------------------|-------------|
| 1 Touch-schakelaar | 3 USB poort |
| 2 Geïntegreerde ventilator | 4 Standaard |

Bediening

- Sluit de USB-kabel aan op de muggenval en een geschikte stroombron, zoals een stroomadapter, powerbank of computer.
- Druk op de touch-schakelaar om het product aan/uit te schakelen.
- Houd de touch-schakelaar 5 seconden ingedrukt om te wisselen tussen de muggenval- en de nachtlichtfuncties. Bij gebruik van de muggenvalfunctie gaat de ventilator automatisch aan.
- Na 48 uur continu gebruik, moet u de basis open draaien om de val te legen en de basis terug plaatsen voor verder gebruik.

Onderhoud en reiniging

- Koppel het product vóór iedere reiniging los van de stroomvoorziening.
- Gebruik in geen geval agressieve schoonmaakmiddelen, reinigingsalcohol of andere chemische oplossingen omdat deze schade aan de behuizing of steringen kunnen veroorzaken.
- Reinig het product met een droog, pluisvrij doekje.

Verwijdering

Product



Elektronische apparaten zijn herbruikbaar afval en horen niet bij het huisvuil. Als het product niet meer werkt moet u het volgens de geldende wettelijke bepalingen voor afvalverwerking afvoeren.

Op deze wijze voldoet u aan uw wettelijke verplichtingen en draagt u bij aan de bescherming van het milieu.

Technische gegevens

Ingangsspanning	5 V/1 A
UV-lichttype	VF: 3,3~3,4 V IF: 150 mA WD: 385~390 nm IV: 37,3-52 MW
Type nachtlamp	VF: 3,0~3,2 V RA: >81,5 SDCM: <5, 2700K Helderheid: 30 lm Risicogroep: 0
Gebruik-/opslagcondities	-20 °C tot +45 °C (gebruik) -20 °C tot +50 °C (opslag) 0-86 % relatieve luchtvochtigheid (niet condenserend)
Afmetingen (ø x H)	122 x 155 mm
Gewicht.....	400 g

Dit is een publicatie van Conrad Electronic SE, Klaus-Conrad-Str. 1, D-92240 Hirschau (www.conrad.com). Alle rechten, vertaling inbegrepen, voorbehouden. Reproducties van welke aard ook, bijvoorbeeld fotokopie, microverfilming of de registratie in elektronische gegevensverwerkingsapparatuur, vereisen de schriftelijke toestemming van de uitgever. Nadruk, ook van uittreksels, verboden. De publicatie voldoet aan de technische stand bij het in druk bezorgen.

Copyright 2021 by Conrad Electronic SE.

*2369288_v1_0621_02_DS_m_4L_(1)