

Preparation For Use

- 1 Find the QR code from the individual box and scan it to download the App.
2 Open the bluetooth of your phone,click on the "+" in the upper right corner, and select "Gateway(Bluetooth)".
3 The gateway to be added will automatically appear, and please follow the instructions in the App.

CE Notice



CE Products with the CE marking comply with the Radio Equipment Directive (2014/53/EU), the Electromagnetic Compatibility Directive (2014/30/EU), the Low Voltage Directive (2014/35/EU) – issued by the Commission of the European Union.

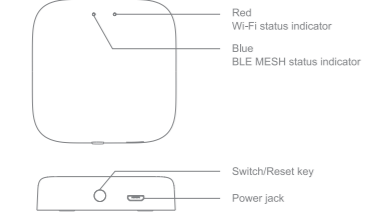
BLE MESH(SIG) Access Box

Product instruction manual

Please read the instruction manual carefully before using the product

Product Description

The Access Box Gateway is a mini smart gateway that Tuya developed. It consists of an integrated Wi-Fi module, low power-consuming BLE MESH module, and PCB.A. It can be connected to the SmartLife App for device adding, reset, third-party control, and BLE MESH group control, meeting smart home requirements.



Product Specifications

Table with 2 columns: Product name, BLE MESH(SIG) Gateway; Model number, TYGWBS-01N; Adapter output, 5V === 1A; Working current, <1A; Working temperature, -10°C~55°C; Working humidity, 10%~90% RH (no condensation); Wireless technology, 2.4G Wi-Fi BLE MESH(SIG); Dimensions, 60,5*60,5*16,1mm; Net weight, 34,0g

Packing List

- BLE MESH(SIG) Access Box x 1
• Data cable x 1
• User Manual x 1

Zawartość opakowania table with 2 columns: Waga netto, Wymiar, Technologia bezprzewodowa, Wygodność i obsługa, Temperatura pracy, Prąd roboczy, Wykres adaptera, Numer modelu, Nazwa produktu

Opis produktu table with 2 columns: Model, Wzrostek i technologia, Funkcje i funkcjonalność, Wyposażenie, Adapter i interfejs, Model i nazwa, Nazwa produktu

Specyfikacja produktu

Przed użyciem produktu należy uważnie przeczytać instrukcję obsługi

Uwaga CE

- 1 Przygotowanie do użycia
2 Włącz Bluetooth w swoim telefonie, kliknij "+" w prawym górnym rogu!
3 Wybierz „Brama (Bluetooth)”
4 Brama, która ma zostać dodana, pojawi się automatycznie. Postępuj zgodnie z instrukcjami w aplikacji.

Installationsvorbereitungen

- 1 Scannen Sie den QR-Code auf der Verpackung um Sie die App LUTEC connect herunterzuladen.
2 Haben Sie die die Bluetooth-Funktion auf Ihrem Smart-Gerät aktiviert. Öffnen Sie LUTEC connect App. Drücken Sie oben rechts auf das "+" und wählen Sie "Gateway" aus.
3 Das Gateway wird automatisch verbunden. Bitte folgen Sie den Anweisungen in der App.

CE-Zeichen



CE-Produkte mit der CE-Kennzeichnung entsprechen der Richtlinie über Funkanlagen (2014/53/EU), der Richtlinie über die elektromagnetische Verträglichkeit (2014/30/EU), der Niederspannungsrichtlinie (2014/35/EU) - herausgegeben von der Kommission der Europäischen Union.

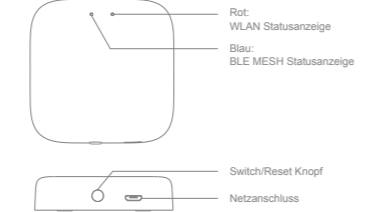
BLE MESH(SIG) Access Box

Product instruction manual

Bitte lesen Sie die Bedienungsanleitung sorgfältig durch, bevor Sie das Produkt verwenden

Produktbeschreibung

Access box Gateway ist ein intelligentes Mini-Gateway, das von Tuya entwickelt wird. Es besteht aus einem hochintegrierten WLAN Modul, einem BLE MESH Modul mit geringem Stromverbrauch und einem PCB.A. Es kann an die SmartLife App angeschlossen werden, um Geräte hinzuzufügen, zurückzusetzen, Steuerung von Drittanbietern und BLE MESH-Gruppensteuerung zu ermöglichen und so die Anforderungen von Smart Home zu erfüllen.



Produktspezifikationen

Table with 2 columns: Produktbezeichnung, BLE MESH(SIG) Gateway; Modellnummer, TYGWBS-01N; Adapter Ausgang, 5V === 1A; Betriebsstromstärke, <1A; Betriebstemperatur, -10°C~55°C; Betriebsumgebungsfeuchtigkeit, 10%~90% RH (no condensation); Drahtlos-Technologie, 2.4G Wi-Fi BLE MESH(SIG); Abmessungen, 60,5*60,5*16,1mm; Produktgewicht, 34,0g

Inhalt

- BLE MESH(SIG) Access Box x 1
• Datenkabel x 1
• Bedienungsanleitung x 1

Termékleírás table with 2 columns: Név, Működési technológia, Funkciók és funkciók, Tartozék, Adapter és interfész, Modell és név, Termék név

Termékleírás

Kérjük, olvassa el figyelmesen a használati útmutatót a termék használatá előtt

CE közlemény

- 1 Elkészítés használatra
2 Keresse meg a QR-kódot az egyes dobozokból, és szerezje be az alkalmazást.
3 Nyissa meg a telefon Bluetooth-funkcióját, kattintson a jobb felső sarokban található "+" gombra, és válassza "Gateway (Bluetooth)" lehetőséget.
4 A hozzáadandó átjáró automatikusan megjelenik, és kövesse az app útmutatóit.

Préparation avant emploi

- 1 Trouvez le code QR de la boîte individuelle et scannez-le pour télécharger l'application.
2 Ouvrez le Bluetooth de votre téléphone, cliquez sur le "+" dans le coin supérieur droit, et sélectionnez "Gateway (Bluetooth)".
3 La passerelle à ajouter apparaîtra automatiquement, veuillez suivre les instructions de l'application.

Notification CE



Les produits portant le marquage CE sont conformes à la directive sur les équipements radio (2014/53/UE), à la directive sur la compatibilité électromagnétique (2014/30/UE), à la directive sur la basse tension (2014/35/UE) - publiées par la Commission européenne.

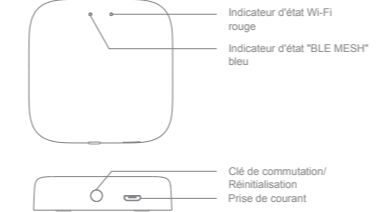
BLE MESH(SIG) Access Box

Product instruction manual

Veillez lire attentivement le manuel d'utilisation avant d'utiliser le produit

Description du produit

Le port d'accès "Gateway" est une mini passerelle intelligente que Tuya développe. Elle se compose d'un module Wi-Fi hautement intégré, d'un module BLE MESH à faible consommation d'énergie et d'un PCB.A (carte électronique assemblée). Elle peut être connectée à l'application SmartLife pour l'ajout d'appareils, la réinitialisation, le contrôle par des tiers et le contrôle de groupe BLE MESH, répondant ainsi aux exigences des maisons intelligentes.



Caractéristiques des produits

Table with 2 columns: Nom du produit, BLE MESH(SIG) Gateway; Numéro de modèle, TYGWBS-01N; Tension de sortie, 5V === 1A; Intensité, <1A; Température d'utilisation, -10°C~55°C; Humidité d'utilisation, 10%~90% RH (no condensation); Technologie sans fil, 2.4G Wi-Fi BLE MESH(SIG); Dimensions, 60,5*60,5*16,1mm; Poids net, 34,0g

Contenu de la boîte

- BLE MESH(SIG) Access Box x 1
• Manuel d'instruction x 1
• Câble de données x 1

Especificaciones del producto table with 2 columns: Peso neto, Dimensiones, La tecnología inalámbrica, La temperatura de funcionamiento, Corriente de trabajo, Salida del adaptador, Número de modelo, Nombre del producto

Descripción del producto

Leggere attentamente il manuale di istruzioni prima di utilizzare il prodotto

Avviso CE

- 1 Preparación para su uso
2 Busque el código QR en la individual y escanearlo para descargar la App.
3 Abra el bluetooth de su teléfono, haga clic en "+" en la esquina superior derecha y seleccione "Puerta de enlace (Bluetooth)".
4 La puerta de enlace a agregar aparecerá automáticamente y siga las instrucciones de la App.

Voorbereiding voor gebruik

- 1 Zoek de QR code van de individuele box en scan deze om de App te downloaden.
2 Open de bluetooth van uw telefoon, klik op de "+" knop in de rechterbovenhoek, en selecteer "Gateway(Bluetooth)".
3 Open de bluetooth van uw telefoon, klik op de "+" knop in de rechterbovenhoek, en selecteer "Gateway(Bluetooth)".

CE-bericht



CE-producten met de CE-markering voldoen aan de Richtlijn radioapparatuur (2014/53/EU), de Richtlijn elektromagnetische compatibiliteit (2014/30/EU), de Laagspanningsrichtlijn (2014/35/EU) - uitgegeven door de Commissie van de Europese Gemeenschappen.

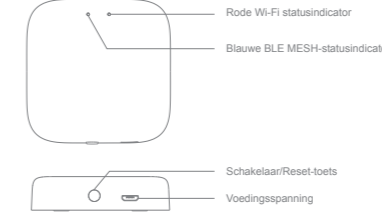
BLE MESH(SIG) Access Box

Product instruction manual

Lees de gebruiksaanwijzing aandachtig door voordat u het product in gebruik neemt

Productbeschrijving

Access box Gateway is een kleine slimme gateway die Tuya ontwikkelt. Het bestaat uit een sterk geïntegreerde Wi-Fi-module, een energiezuinige BLE MESH-module en een PCB.A. Het kan worden aangesloten op de SmartLife App voor het toevoegen van apparaten, het resetten, de controle door derden en de BLE MESH-groepscontrole, die voldoet aan de eisen van een slim huis.



Productspecificaties

Table with 2 columns: Productnaam, BLE MESH(SIG) Gateway; Modelnummer, TYGWBS-01N; Adapteruitgang, 5V === 1A; Adapteruitgang, <1A; Werktemperatuur, -10°C~55°C; Werkende luchtvochtigheid, 10%~90% RH (no condensation); Draadloze technologie, 2,4G Wi-Fi BLE MESH(SIG); Afmetingen, 60,5*60,5*16,1mm; Nettogewicht, 34,0g

Verpakkingslijst

- BLE MESH(SIG) Access Box x 1
• Handleiding x 1
• Datakabel x 1

Descrioni del Prodotto table with 2 columns: Peso netto, Dimensiones, Tecnología sin cable, Temperatura de trabajo, Corriente de trabajo, Salida del adaptador, Número de modelo, Nombre del producto

Schema tecnica del prodotto

Leggere attentamente il manuale di istruzioni prima di utilizzare il prodotto

CE Notifica

- 1 Preparazioni per l'uso
2 Trova il codice QR sulla confezione e scarica l'applicazione.
3 Apri il bluetooth sul tuo cellulare premi "+" nell'angolo in alto a destra e seleziona "Gateway (Bluetooth)".
4 Il gateway apparirà automaticamente; segui quindi le istruzioni dell'applicazione.