

BONECO
healthy air

TRADITION SINCE 1956
 A SWISS COMPANY

P50 MANUAL



READ AND SAVE THESE INSTRUCTIONS

TECHNICAL SPECIFICATIONS (Subject to change)



5V $\overline{\text{---}}$ 1A



1 W



36–42 dB(A)



0.3 kg
(0.66 lbs)



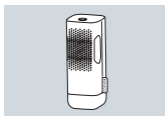
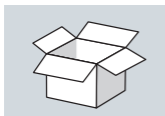
63 × 63 × 178 mm
(2.5 × 2.5 × 7.0 in.)

EAC

CE



SCOPE OF DELIVERY



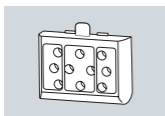
BONECO P50



BONECO essential oil



USB-C cable



Additional aroma pad



Printed manual



To reduce the risk of fire or electric shock, do not use this device with any solid-state speed control device.

OVERVIEW



DE 1 Steuertaste • 2 Aroma-Pad mit Gehäuse • 3 Aroma-Schublade
4 USB-C-Anschluss • 5 Silikon-Standfuss

EN 1 Control button • 2 Aroma pad cpl. • 3 Drawer • 4 USB-C socket
5 Silicon base stand

FR 1 Bouton de commande • 2 Tapis aromatique inséré • 3 Tiroir
4 Prise USB-C • 5 Support de base en silicone

IT 1 Pulsante Control • 2 Filtro aromi completato • 3 Cassetto
4 Presa USB-C • 5 Supporto base in silicone

NL 1 Regelknop • 2 Aromapad compleet • 3 Schuiflade
4 USB-C-aansluiting • 5 Silicone voet

ES 1 Botón de control • 2 Almohadilla aromática agotada • 3 Cajón
4 Toma USB-C • 5 Base de silicona

PT 1 Botão de controlo • 2 Almofada para aromas • 3 Gaveta
4 Conector USB-C • 5 Suporte de silicone

HU 1 Kezelőgomb • 2 Aromapárna elhelyezése • 3 Fiók •
4 USB-C aljzat • 5 Szilikontalp

PL 1 Przycisk sterujący • 2 Wkładka aromatyczna opróżniona
3 Szufladka • 4 Gniazdo USB-C • 5 Silikonowa podstawa

SE 1 Kontrollknapp • 2 Aromkudde slut • 3 Fack • 4 USB-C-uttag
5 Silikonsockel

FI 1 Säädin • 2 Aromityyny valmis • 3 Lokero • 4 USB-C-liitäntä
5 Silikonipohjainen kanta

DK 1 Kontrolknop • 2 Aromapude færdig • 3 Skuffe • 4 USB-C-stik
5 Stander med silikonebund

NO 1 Betjeningsknapp • 2 Aromapute komplett • 3 Skuff •
4 USB-C-kontakt • 5 Silikonstativ

LV 1 Vadības poga • 2 Aromātiskais spilventiņš pabeigts • 3 Atvilktnē
4 USB C tipa ligzda • 5 Silikona pamatnes statīvs

LT 1 Valdymo mygtukas • 2 Aromatinis diskelis užpildytas • 3 Stalčiukas
4 USB-C lizdas • 5 Stovas su silikoniniu pagrindu

EE 1 Juhtnupp • 2 Komplektne aroomipadi • 3 Sahtel • 4 USB-C pesa
5 Silikoonist alus

CZ 1 Ovládací tlačítko • 2 Zásobník na vůni • 3 Zásuvka • 4 Zdířka
USB-C • 5 Silikonový podstavec

SK 1 Ovládacie tlačidlo • 2 Aromatické plnenie dokončené • 3 Zásuvka
4 USB-C slot • 5 Stojan s kremíkovou základňou

SI 1 Krmilni gumb • 2 Blazinica za arome zaključena • 3 Predal
4 Vhod USB-C • 5 Stojalo s silikonskim dnom

HR 1 Upravljački gumb • 2 Kompletirani uložak za miris • 3 Pretinac
4 USB-C utičnica • 5 Silikonski stalak

GR 1 Κομπι έλέγχου • 2 Υποδοχή αρώματος με περίβλ • 3 Συρτάρι
4 Υποδοχή USB-C • 5 Βάση σιλικόνης

RU 1 Кнопка управления • 2 Ароматическая подушечка в
комплекте • 3 Выдвижной отсек • 4 Разъем USB-C
5 Силиконовое основание

CN 1 控制键 • 2 香薰盒 • 3 香薰盒支架 • 4 USB接口 • 5 硅胶底座

JP 1 コントロールボタン • 2 アロマパッド (一式) • 3 引き出し
4 USB-Cソケット • 5 シリコンベーススタンド

KR 1 컨트롤 버튼 • 2 아로마 패드 • 3 드로어 • 4 USB-C 소켓
5 실리콘 베이스 스탠드

SET-UP



OPERATING



POSITIONING



CLEANING



AROMA PAD AND ESSENTIAL OIL



DE Verwenden Sie ausschliesslich 100% natürliche ätherische Öle. Lassen Sie das Öl nicht über das Kunststoffgehäuse fließen. Verwenden Sie ein neues Aroma-Pad, wenn Sie die Duftnote wechseln.

EN Only 100% natural essential oils are recommended to be applied. Do not pour the oil over the plastic casing. Always use a new aroma pad when changing to a new essential oil.

FR Il est recommandé de n'appliquer que des huiles essentielles 100 % naturelles. Ne laissez pas l'huile s'écouler hors de son boîtier en plastique. Utilisez toujours un nouveau disque aromatique quand vous changez d'huile essentielle.

IT Si raccomanda di utilizzare esclusivamente oli essenziali naturali al 100%. Non lasciare che l'olio scorra sulla custodia in plastica. Utilizzare sempre un filtro aromi nuovo per immettere olio essenziale nuovo.

NL We adviseren uitsluitend 100% natuurlijke etherische oliën te gebruiken. Mors geen olie op de kunststof behuizing. Gebruik altijd een nieuwe aromapad als een andere etherische olie wordt gebruikt.

ES Solo se recomienda la aplicación de aceites esenciales 100 % naturales. No deje que el aceite rebose del recipiente de plástico. Utilice una almohadilla aromática nueva cuando cambie a un nuevo aceite esencial.

PT Só se recomenda a utilização de óleos essenciais 100% naturais. Não verta o óleo sobre a caixa de plástico. Utilize sempre uma nova almofada para aromas ao mudar para um novo óleo essencial.


HU Csak 100%-os természetes illóolajokkal ajánlott használni. Ügyeljen arra, hogy az olaj ne fusson ki a műanyag tartóból. Mindig új aromapárnát használjon, ha új illóolajra vált.

PL Zaleca się stosowanie 100% naturalnych olejków eterycznych. Nie dopuścić, by olejek wyciekł na plastikową obudowę. Po zmianie olejku eterycznego należy stosować nową wkładkę aromatyczną.

SE Vi rekommenderar att du endast använder 100 % naturliga eteriska oljor. Låt inte oljan spillas över plasthöljet. Använd alltid en ny aromkudde vid byte till en ny eterisk olja.

- FI** Suosittelemme käyttämään laitteessa vain 100 % luonnollisia eteerisiä öljyjä. Älä päästä öljyä valumaan muovikoteloa pitkin. Käytä aina uutta aromityynyä vaihtaessasi uuteen eteeriseen öljyyn.
-
- DK** Kun 100 % naturlige æteriske olier anbefales. Sørg for, at olien ikke løber ud af plasbeholderen. Brug altid nye aromapuder, når du skifter til en ny æterisk olie.
-
- NO** Det anbefales kun å bruke 100% naturlige, eteriske oljer. Ikke la oljen renne over plastbeholderen. Bruk alltid en ny aromapute når du bytter til ny eterisk olje.
-
- LV** Ieteicams lietot tikai 100 % dabīgas ēteriskās eļļas. Neļaujiet eļļai plūst pāri tās plastmasas ietvaram. Lietojot jaunu ēterisko eļļu, vienmēr izmantojiet jaunu aromātisko spilventiņu.
-
- LT** Rekomenduojame naudoti tik 100 % natūralius eterinius aliejus. Neleiskite, kad aliejus tekėtų per plastikinio indelio kraštus. Visada naudokite naują aromatinį diskelį, kai naudotą eterinį aliejų pakeičiate nauju.
-
- EE** Soovitav on kasutada ainult 100% naturaalseid eeterlikke õlisid. Ärge laske õlidel üle plastkorpuse valguda. Kui võtate kasutusele uue eeterliku õli, siis tuleb kindlasti vahetada ka aroomipadi
-
- CZ** Doporučujeme používat pouze 100% přírodní esenciální oleje. Nechte olej stékat přes plastový kryt. Při změně esenciálního oleje vždy použijte nový zásobník na vůni.
-
- SK** Odporúčame používať iba 100 % prírodné éterické oleje. Dávajte pozor, aby olej nepretiekol cez plastovú nádobu. Keď vymeníte éterický olej, vždy použite novú aromatickú náplň.
-
- SI** P50 má zabudovaný vysokokvalitný ionizátor, ktorý vytvára záporné ióny. Tieto záporné ióny zachytávajú prachové častice zo vzduchu, a pomáhajú tak udržiavať čistý vzduch.
-
- HR** Preporučamo uporabu isključivo 100% prirodnih eteričnih ulja. Nemojte dozvoliti da se ulje prelijeva preko svog plastičnog kućišta. Uvijek upotrijebite novi uložak za miris kada stavljate drugo eterično ulje.
-
- GR** Συνιστάται η χρήση αποκλειστικά 100% φυσικών αιθέριων ελαίων. Μην τοποθετείτε το έλαιο στο πλαστικό περίβλημα. Χρησιμοποιείτε πάντα μια νέα υποδοχή αρώματος όταν χρησιμοποιείτε ένα νέο αιθέριο έλαιο.
-
- RU** Рекомендуется применять только 100% натуральные эфирные масла. Не допускайте переливания масла из пластикового корпуса. Всегда используйте новую ароматическую прокладку при переходе на новое эфирное масло.
-
- CN** 建议仅选用纯天然的香薰精油。不要过量避免精油溢出塑胶盒。更换精油时，也应更新香薰盒。
-
- JP** 100%天然のエッセンシャルオイルのみ使用されることをお勧めします。プラスチックケースの上にオイルがこぼれないようにしてください。新しいエッセンシャルオイルに切り替えるときは、必ず新しいアロマパッドを使用してください。
-
- KR** 100% 천연 에센셜 오일만 사용하는 것이 좋습니다. 플라스틱 케이스 위에 오일이 흐르지 않게 하십시오. 새로운 에센셜 오일로 교체할 때는 항상 새로운 아로마 패드를 사용하십시오.

IONIZER



- DE** Im P50 ist ein hochwertiger Ionisator eingebaut, der negative Ionen erzeugt. Diese tragen dazu bei, die Luft sauber zu halten, indem sie schwebende Partikel absinken lassen.
- EN** P50 has built-in a high-quality ionizer which generates negative ions. These negative ions help keep the air clean by bringing down particles floating in the air.
- FR** P50 intègre un ioniseur haut de gamme qui génère des ions négatifs. Ces ions négatifs permettent de faire descendre les particules flottant dans les airs et contribuent ainsi à garder un air propre.
- IT** In P50 è incorporato uno ionizzatore di alta qualità che genera ioni negativi. Questi ioni negativi aiutano a mantenere l'aria pulita catturando le particelle che fluttuano nell'aria
- NL** De P50 heeft een ingebouwde hoogwaardige ionisator, die negatieve ionen produceert. Deze negatieve ionen helpen om de lucht schoon te houden doordat ze deeltjes die in de lucht zweven laten neerslaan.
- ES** P50 integra un ionizador de alta calidad que genera iones negativos. Estos iones negativos mantienen el aire limpio mediante la reducción de las partículas presentes en el aire.
- PT** O P50 tem um ionizador de alta qualidade integrado, que gera íões negativos. Estes íões negativos ajudam a manter o ar limpo, fazendo descer as partículas que flutuam no ar.
- HU** A P50 beépített, kitűnő minőségű ionizálóval rendelkezik, mely negatív ionokat hoz létre. Ezek a negatív ionok segítenek a levegő tisztán tartásában azáltal, hogy a levegőben jelen lévő lebegő részecskéket magukhoz vonzzák.
- PL** P50 dysponuje wysokiej jakości wbudowanym jonizatorem wytwarzającym jony ujemne. Pomagają one w oczyszczaniu powietrza, przyciągając unoszące się w nim cząstki stałe.
- SE** P50 har en inbyggd jonisator av hög kvalitet, vilken genererar negativa joner. Dessa negativa joner hjälper till att rena luften genom att ta ner luftburna partiklar som flyger omkring i luften.
- FI** P50:ssä on sisäänrakennettu korkealaatuinen ionisoija, joka tuottaa negatiivisia ioneja. Negatiiviset ionit saavat ilmassa leijailevat hiukaset laskeutumaan nopeammin ja auttavat näin pitämään ilman puhtaana.
- DK** P50 har en indbygget ionisator af høj kvalitet, som danner negative ioner. Disse negative ioner holder luften ren ved at reducere mængden af luftbårne partikler i luften.
- NO** P50 har en innebygd ionisator av høy kvalitet som genererer negative ioner. Disse negative ionene bidrar til å holde luften ren ved å redusere antall luftbårne partikler.
- LV** P50 ir iebūvēts, augstvērtīgs jonizētājs, kas ģenerē negatīvos jonus. Šie negatīvie joni palīdz saglabāt gaisu tīru, pazeminot gaisā esošās daļiņas.

- LT** P50 yra integruotas kokybiškas jonizatorius, kuris skleidžia neigiamus jonus. Šie neigiami jonai padeda išvalyti orą nusodindami ore sklindančias daleles.
-
- EE** Seadmel P50 on sisseehitatud kõrgkvaliteetne ionisaator, mis genereerib negatiivseid ioone. Negatiivsed ioonid aitavad hoida õhu puhtana, vähendades õhus lenduvate osakeste hulka.
-
- CZ** P50 obsahuje vysoce kvalitní zabudovaný ionizátor, který generuje záporné ionty. Tyto negativní ionty pomáhají udržet vzduch čistý tím, že redukuje počet částic vnášejících se ve vzduchu.
-
- SK** P50 má zabudovaný vysokokvalitný ionizátor, ktorý vytvára záporné ióny. Tieto záporné ióny zachytávajú prachové častice zo vzduchu, a pomáhajú tak udržiavať čistý vzduch.
-
- SI** P50 ima vgrajen visokokakovostni ionizator, ki ustvarja negativne ione. Negativni ioni pomagajo ohranjati čistočo zraka, saj povzročijo padanje delcev, ki lebdijo v zraku.
-
- HR** P50 ima ugrađen ionizator visoke kvalitete koji stvara negativne ione. Ti negativni ioni pomažu u održavanju zraka čistim spuštajući čestice nošene zrakom.
-
- GR** Το P50 διαθέτει έναν υψηλής ποιότητας, ενσωματωμένο ιονιστή που παράγει αρνητικά ιόντα. Με αυτά τα αρνητικά ιόντα διατηρείται καθαρός ο αέρας καθώς κατεβαίνουν τα αιωρούμενα σωματίδια στον αέρα.
-
- RU** Модель P50 имеет встроенный высокоэффективный ионизатор, генерирующий отрицательные ионы. Они способствуют очищению воздуха, снижают количество частиц пыли в воздухе.
-
- CN** P50内装配高品质负离子发生器。所生成的负离子能够降尘并保持空气清洁。
-
- JP** P50には、マイナスイオンを発生させる高品質なイオナイザーが組み込まれています。これらのマイナスイオンが空気中を浮遊する微粒子をキャッチし、空気を清浄に保ちます。
-
- KR** P50에는 음이온을 발생시키는 고품질 이온화기가 내장되어 있습니다. 음이온은 공기 중에 떠다니는 부유 입자를 제거하여 공기를 깨끗하게 유지합니다.
-

BONECO
healthy air

www.boneco.com
www.boneco.us