



Art. 7798.83

FRESCOLINO  
PLUS



Art. 7798.47

FRESCOLINO  
PLUS



Art. 7798.42



Art. 7798

Bedienungsanleitung  
Mode d'emploi  
Istruzioni per l'uso  
Instructions for use  
Instrucciones de uso

Návod k použití  
Használati útmutató  
Uputstvo za uporabu  
Navodilo za uporabo  
Návod na obsluhu

Руководство по эксплуатации  
Instrukcja obsługi  
Kullanım Kılavuzu  
Instruccjuni de utilizare  
Ръководство за експлоатация

DE – Kühlschrank  
FR – Réfrigérateur  
IT – Frigorifero  
EN – Refrigerator  
ES – Refrigerador

CZ – Chladnička  
HU – Hűtőszekrény  
HR – Hladnjak  
SI – Hladilnik  
SK – Chladnička

RU – Холодильник  
PL – Lodówka  
TR – Buzdolabı  
RO – Frigider  
BG – Хладилник

**4** Sicherheitshinweise | Consignes de sécurité | Direttive di sicurezza |  
Safety instructions | Indicaciones de seguridad |  
Bezpečnostní pokyny | Biztonsági előírás | Sigurnosni propisi |  
Varnostni predpisi | Bezpečnostné pokyny |  
Указания по безопасности | Wskazówki dotyczące bezpieczeństwa |  
Güvenlik Bilgileri | Indicații de siguranță | Указания за безопасност

**35**



Gebrauchen | Utiliser | Uso | Use | Uso

**41**



Použití přístroje | A készülék használatá |  
Uporaba aparata | Uporaba naprave |  
Použitie prístroja

**47**



Эксплуатация | Użycie | Kullanımı |  
Modul de utilizare | Използване

**53**

Garantie-Hinweis | Informations de garantie |  
Dichiarazione di garanzia | Warranty information | Garantía - Nota  
Upozornění k záruce | Garancia – tájékoztatás | Garancija – Uputa |  
Opozorilo o garanciji | Upozornenie na záruku  
Указание по поводу гарантии | Informacja dotycząca gwarancji |  
Garanti Açıklaması | Garanția – Informații | Указание за гаранция



DE | FR | IT | EN | ES

CZ | HU | HR | SI | SK

RU | PL | TR | RO | BG





## Sicherheitshinweise

DE



- Netzanschluss: Die Spannung muss den Angaben auf dem Typenschild des Gerätes entsprechen.
- Stecker nie am Netzkabel/mit feuchten Händen ziehen. Netzstecker ziehen bei Störungen während Gebrauch, vor der Reinigung, Umplatzierung oder nach dem Gebrauch. Stecker muss jederzeit erreichbar bleiben.
- Gerät/Netzkabel/Verlängerungskabel auf Schadstellen überprüfen. Beschädigte Geräte (inkl. Netzkabel) nie in Betrieb nehmen – vom Hersteller, dessen Servicestelle oder qualifizierten Fachleuten reparieren/ersetzen lassen. Gerät nie selber öffnen – Verletzungsgefahr!
- Gerät nie am Netzkabel tragen/ziehen. Netzkabel nicht knicken, einklemmen oder über scharfe Kanten ziehen. Kurzschlussgefahr durch Kabelbruch!
- Unbenutzte/unbeaufsichtigte Geräte ausschalten und Netzstecker ziehen. Netzkabel nicht um das Gerät wickeln.
- Gerät nie in Wasser/andere Flüssigkeiten tauchen. Kurzschlussgefahr!



- Kinder ab 8 Jahren und Personen mit eingeschränkten physischen, sensorischen oder geistigen Fähigkeiten, mangelnder Erfahrung und Kenntnisse dürfen das Gerät nur gebrauchen, wenn sie von einer für ihre Sicherheit zuständigen Person beaufsichtigt werden oder ihnen der sichere Gebrauch des Gerätes gezeigt wurde und sie die damit verbundenen Gefahren verstanden haben. Reinigungs- und Wartungsarbeiten dürfen nicht von Kindern ohne Beaufsichtigung durchgeführt werden.
- Kinder dürfen nicht mit dem Gerät spielen. Gerät und Netzkabel von Kindern unter 8 Jahren fernhalten. Gerät im Betrieb nie unbeaufsichtigt lassen.
- Verpackungsmaterial (z.B. Folienbeutel) gehört nicht in Kinderhände.
- Gerät/Anschlussleitung nie auf heiße Flächen (Herdplatte) stellen/legen oder in die Nähe von offenem Feuer bringen. Gerät nicht starker Hitze (Heizquellen, -körper, Sonnenbestrahlung) aussetzen. Brennende Geräte nur mit Löschdecke löschen.
- Vom Hersteller nicht empfohlenes/verkauftes Zubehör aus Sicherheitsgründen nicht verwenden.
- Gerät ist für die Verwendung im Haushalt bestimmt, nicht für gewerbliche Nutzung. Gerät nicht im Freien betreiben.
- Gerät stehend auf trockener, ebener, stabiler und hitzebeständiger Unterlage betreiben. Gerät vor dem Verstauen abkühlen lassen.



## Sicherheitshinweise

DE



- Nie in der Nähe von Wasser (Badewannen, Waschbecken etc.) benutzen. Nicht Regen/Feuchtigkeit aussetzen. Gerät nur mit trockenen Händen benutzen!
- Sollte das Gerät ins Wasser fallen, vor dem Herausnehmen Netzstecker ziehen. Das Gerät muss vor dem nächsten Einsatz von einer Fachkraft überprüft werden.



- Reparaturen am Gerät nur durch eine Fachkraft. Durch nicht fachgerechte Reparaturen können erhebliche Gefahren für den Benutzer entstehen.



- Wird das Gerät zweckentfremdet, falsch bedient oder nicht fachgerecht repariert, kann keine Haftung für auftretende Schäden übernommen werden. In diesem Fall entfällt der Garantieanspruch.
- Gerät nicht an Zeitschaltuhr oder fernbedienbarem Schalter betreiben/anschliessen.
- Keine Finger und Gegenstände in Geräteöffnungen stecken. Geräteöffnungen nicht abdecken.
- Geräteöffnungen/Lüfter/Luftstrom nicht blockieren. Hinten 15 cm Mindestabstand zu Wänden einhalten.
- Gerät nicht in der Nähe von Gas- oder Elektroheizöfen betreiben. Nicht in erhitzte Öfen stellen.
- Keine ätzenden/lösungsmittelhaltigen Stoffe im Gerät aufbewahren.

## Entsorgung



- Ausgediente Geräte sofort unbrauchbar machen. Netzstecker ziehen und Netzkabel durchtrennen.
- Elektro-Geräte im Verkaufsgeschäft oder bei einer Sammelstelle abgeben.
- Kein Hausmüll. Muss gemäss den lokalen Vorschriften entsorgt werden.



## Directives de sécurité

FR



- Raccordement au réseau: la tension d'alimentation doit correspondre à celle indiquée sur la plaque signalétique de l'appareil.
- Ne pas tirer la fiche hors de la prise/avec des mains humides. Retirer la fiche électrique en cas de dysfonctionnements pendant l'utilisation, avant de nettoyer ou de déplacer l'appareil ou après son utilisation. La prise électrique doit être accessible à tout moment.
- Contrôler régulièrement si le cordon/l'appareil/la rallonge est défectueux. Ne jamais mettre en service les appareils endommagés (y compris cordons électriques) – les faire réparer/remplacer par le fabricant, son service après-vente ou par des spécialistes qualifiés. Ne jamais ouvrir l'appareil soi-même – danger de blessure!
- Ne portez, ni tirez jamais l'appareil par le cordon. Ne pliez pas le cordon, ne le tirez pas par-dessus des bords tranchants, ne le coincez pas. Risque de court circuit dû à une rupture du câble!
- Arrêter l'appareil et retirer la fiche lorsqu'il n'est pas utilisé/laissé sans surveillance. Ne pas enrouler le cordon autour de l'appareil.
- Ne jamais plonger l'appareil dans l'eau/d'autres liquides. Danger de court-circuit!



- Les enfants âgés de 8 ans et plus et les personnes ayant des déficiences physiques, sensorielles ou mentales, ou qui ne possèdent pas l'expérience et la connaissance nécessaires, ne doivent utiliser l'appareil que s'ils sont supervisés ou que des instructions leur ont été fournies par une personne responsable de leur sécurité pour l'utilisation sûre de l'appareil et après avoir compris les dangers y associés. Les opérations de nettoyage et de maintenance ne doivent pas être effectuées par des enfants sans surveillance.
- Il est interdit aux enfants de jouer avec l'appareil. Tenir l'appareil et le câble d'alimentation hors de la portée des enfants de moins de 8 ans. Ne jamais laisser l'appareil sans surveillance lorsque celui-ci est en fonctionnement.
- Ne pas laisser le matériel d'emballage (tel que les sachets en plastiques) entre les mains des enfants.
- Ne mettez jamais l'appareil/cable sur des surfaces chaudes, ni à proximité de vives flammes. Ne pas exposer l'appareil à une forte chaleur (sources de chaleur, radiateurs, rayonnement du soleil) pendant une période prolongée. Éteindre les appareils en feu uniquement avec une couverture d'extinction.
- Utilisez uniquement les accessoires recommandés par le fabricant.
- L'appareil est destiné à un usage ménager et non à une utilisation professionnelle. Ne pas utiliser l'appareil à l'extérieur.
- Utiliser l'appareil debout sur une surface sèche, plane, stable et résistante à la chaleur. Laisser refroidir l'appareil avant de le ranger.



## Directives de sécurité

FR



- Ne pas employer cet appareil à proximité d'eau (baignoires, lavabos, etc.). Ne pas l'exposer à la pluie/humidités. Utiliser l'appareil uniquement avec des mains sèches!
- Au cas où l'appareil serait tombé dans l'eau, ne le sortez qu'après avoir retiré la fiche. Avant de réutiliser l'appareil le faire contrôler par un magasin spécialisé autorisé.



- Les réparations d'appareils électriques doivent uniquement être effectuées par des spécialistes. Des réparations impropres peuvent causer des dangers considérables pour l'utilisateur.



- Au cas où l'appareil est désaffecté, manié ou réparé d'une manière incorrecte, nous déclinons la responsabilité de dommages éventuels. Dans ce cas, le droit de garantie s'annule.
- Ne pas opérer/brancher l'appareil sur une minuterie ou un interrupteur télécommandé.
- Ne pas mettre des doigts ou des objets dans les ouvertures de l'appareil. Ne pas couvrir l'ouverture de l'appareil.
- Ne pas bloquer les ouvertures/aérateurs/circulation d'air. A l'arrière, respecter une distance minimale de 15 cm par rapport aux murs.
- Ne pas utiliser l'appareil à proximité d'appareils de chauffage au gaz ou électriques. Ne pas le placer dans des fours chauds.
- Ne stocker aucune substance corrosive/à base de solvant à l'intérieur.

### Elimination



- Mettre tout appareil usagé immédiatement hors service. Retirer le cordon électrique et le sectionner.
- Les appareils électriques usagés doivent être remis à un magasin ou à un service d'élimination.
- Ne pas jeter avec les ordures ménagères. Respecter les directives locales concernant la mise en décharge.



## Direttive di sicurezza

IT



- Alimentazione elettrica: la tensione deve corrispondere alle indicazioni riportate sulla targhetta dell'apparecchio.
- Non staccare mai la spina tirando il cavo/con le mani bagnate. Staccare la spina in caso di guasto, prima di pulire, di spostare l'apparecchio o dopo l'uso. La spina deve rimanere sempre raggiungibile.
- Controllare regolarmente se il cavo/l'apparecchio/la prolunga sono difettosi. Non mettere in funzione apparecchi danneggiati (compreso il cavo) – far riparare/sostituire dal produttore, dal suo servizio assistenza o da tecnici qualificati. Non aprire da soli l'apparecchio – Pericolo di lesione!
- Non trasportate ne tirare mai l'apparecchio per il cavo. Non tirare il cavo attraverso bordi taglienti. Non schiacciarlo. Non piegarlo. Pericolo di corto circuito a causa della rottura del cavo!
- Disinserire l'apparecchio ed estrarre la spina quando non è utilizzato. Non avvolgere il cavo intorno all'apparecchio.
- Non mettere mai l'apparecchio sotto l'acqua corrente, né immergerlo in acqua. Pericolo di corto circuito!



- L'utilizzo di questo apparecchio non è previsto da parte di bambini a partire dagli 8 anni e persone con ridotte capacità fisiche, sensoriali o mentali o con esperienza e conoscenza inadeguate, se non dietro supervisione o istruzione iniziale sull'utilizzo dell'apparecchio da parte di chi è responsabile della loro sicurezza e illustrazione degli eventuali pericoli collegati. Gli interventi di pulizia e manutenzione non possono essere svolti da bambini senza sorveglianza.
- I bambini non possono giocare con l'apparecchio. Tenere l'apparecchio ed il cavo di rete lontano dalla portata dei bambini al di sotto di 8 anni. Non lasciare in moto l'apparecchio incustodito.
- Materiale d'imballaggio (per esempio buste di plastica) devono stare lontano dai bambini.
- Mai mettere l'apparecchio/spina sopra superfici calde né vicino a fiamme aperte. Proteggere l'apparecchio da fonti di calore, per esempio corpi caldi o esposizione ai raggi solari. Spegnerne gli apparecchi incendiati solo con apposita coperta antinfiamma.
- Utilizzare solo degli accessori supplementari che sono raccomandati dal produttore.
- L'apparecchio è stato costruito per l'uso domestico e non per l'uso professionale. Non utilizzare l'apparecchio all'aperto.
- Far funzionare l'apparecchio su una superficie asciutta, piana, stabile e resistente al calore. Fare raffreddare l'apparecchio prima di riporlo.



## Direttive di sicurezza

IT



- Non utilizzare quest' apparecchio vicino ad acqua (vasche da bagno, lavandini, etc.) e non esporlo né alla pioggia né ad altra umidità. Utilizzare l'apparecchio solo con le mani asciutte!
- Se però è caduto una volta nell'acqua, non estrarlo dall'acqua prima di aver staccato la spina dalla presa di corrente. Poi non utilizzare più l'apparecchio, ma lasciarlo controllare da un negozio specializzato autorizzato.



- Le riparazioni degli apparecchi elettrici devono unicamente essere effettuate da specialisti. Le riparazioni improprie possono causare dei pericoli gravi per l'utente.



- Nel caso in cui l'apparecchio venga usato a scopi originalmente non previsti, usato o riparato in modo improprio, non è possibile assumere alcuna responsabilità per eventuali danni. In questo caso decade la rivendicazione di garanzia.
- Non azionare/collegare l'apparecchio al timer all'interruttore controllabile a distanza.
- Non inserire dita e oggetti nelle aperture dell'apparecchio. Non coprire l'apertura dell'apparecchio.
- Non bloccare le aperture dell'apparecchio/della ventola/della corrente d'aria. Lasciare una distanza minima di 15 cm dietro.
- Non far funzionare l'apparecchio in prossimità di stufe a gas o elettriche. Non inserire in stufe riscaldate.
- Non introdurre nell'apparecchio nessun materiale corrosivo/contenente solventi.

## Smaltimento



- Rendete gli apparecchi inutili subito inutilizzabili. Togliete la spina e staccate il cavo portacorrente.
- Gli apparecchi elettrici devono essere ceduti in un negozio di vendita o presso un centro di raccolta.
- Non smaltire tra i rifiuti domestici. Deve essere smaltito secondo le norme locali.



## Safety instructions

EN



- Mains connection: The voltage must comply with that shown on the appliance label.
- Never pull on the mains cable/with damp hands. Disconnect mains plug in case of faults during use, prior to cleaning, relocation, after use. The plug must be within reach at all times.
- Regularly check if the power cable/appliance/extension lead is defective. Never switch on damaged appliances (incl. mains lead) – have repairs carried out/obtain replacement from the manufacturer, the manufacturer's service point or from qualified experts. Never open the appliance yourself – risk of injury!
- Never carry or pull the appliance by the flex. Don't pull the flex over sharp edges. Don't wedge it. Don't bend it. A short circuit can occur if the cable breaks.
- Switch the appliance off and pull the plug out of the mains when it is not in use. Don't wind the flex around the appliance.
- Never immerse appliance in water/other fluids. Danger of short-circuiting!



- Children aged 8 years or over and persons with reduced physical, sensory or mental capabilities, lack of experience or knowledge may only use the appliance if they are supervised by a person who is responsible for their safety or if they have been shown how to use the appliance safely and they have understood the risks inherent in its use. Cleaning and maintenance tasks may not be carried out by children without supervision.
- Children should not be allowed to play with the appliance. Keep the appliance and its power cable out of reach of children aged under 8. Never leave the appliance unattended while in operation.
- Keep packaging (e.g. plastic bags) away from children.
- Never place the appliance/cable on hot surfaces or near open flames. Do not store/expose the appliance to intense heat (from radiators, prolonged sunshine). Only extinguish burning appliances using a fire blanket.
- Do not use attachments not recommended/sold by the manufacturer.
- The appliance is designed for household use and not for industrial operation. Do not operate the appliance outdoors.
- Use the appliance on a dry, even, stable and heat resistant surface. Allow appliance to cool before storing away.



## Safety instructions

EN



- Do not use this appliance near the water (bath-tubs, washbasins, etc.) nor expose it to rain or other humidity. Ensure hands are dry when using appliance!
- Should however the appliance fall into water, only take it out after pulling the plug. Do not use the appliance anymore. It has to be checked by an authorized service department first.



- Only trained experts should repair electrical appliances. Unskilled repairs can cause considerable danger to the user.



- No warranty for any damage can be accepted if the appliance is used for improper purpose, wrongly operated or unprofessionally repaired. In such a case, any warranty claim is void.
- The appliance is not intended to be operated or connected to an external timer or separate remote control switch.
- Never place fingers or objects into appliance openings. Do not cover appliance opening.
- Do not block apertures to appliance/ventilator/air circulation. Keep at least 15 cm distance to walls at rear.
- Do not operate appliance in the vicinity of gas ovens or electric ovens. Do not place in heated ovens.
- Do not keep corrosive substances or substances containing solvents in the appliance.

## Disposal



- Make worn out appliances unusable. Pull out the mains plug and sever the cord.
- Electric appliances are to be returned to a shop of sale or handed over to an official dump.
- No household waste. Must be disposed of in accordance with local regulations.





## Indicaciones de seguridad

ES



- Conexión a la red: La tensión se debe corresponder con las indicaciones de la etiqueta de tipo del aparato.
- No desenchufar nunca tirando del cable de alimentación o con las manos húmedas. Desenchufar en caso de averías durante el funcionamiento, antes de realizar tareas de limpieza o de cambiar el aparato de sitio, así como tras el uso. Se debe poder acceder al enchufe en todo momento.
- Comprobar que el aparato/el cable de alimentación/el cable de prolongación no presenten daños. Nunca poner en servicio los aparatos dañados (incl. cable de alimentación). Deberán ser reparados/sustituídos por el fabricante, su servicio técnico o un técnico cualificado. Nunca abrir uno mismo el aparato – ¡Peligro de sufrir lesiones!
- No llevar nunca el aparato agarrado por el cable de alimentación ni tirar del mismo. No doblar ni apretar el cable de alimentación, ni tenderlo sobre cantos afilados. ¡Peligro de cortocircuito debido a rotura del cable!
- Los aparatos sin utilizar/sin vigilar deberán apagarse y desenchufarse. No enrollar el cable de alimentación alrededor del aparato.
- Nunca sumergir el aparato en agua/otros líquidos. ¡Peligro de cortocircuito!



- Los niños mayores de 8 años y las personas con capacidades físicas, sensoriales o psíquicas limitadas, con poca experiencia y conocimientos, solo pueden utilizar el aparato bajo la supervisión de una persona responsable de su seguridad o si han recibido instrucciones acerca del uso seguro del aparato y han comprendido los peligros a ello asociados. Las tareas de limpieza y mantenimiento no deben ser realizadas por niños sin supervisión.
- Los niños no deben jugar con el aparato. Mantener el aparato y el cable de alimentación fuera del alcance de los niños de menos de 8 años. Nunca dejar el aparato en servicio sin vigilar.
- El material de embalaje (p. ej. las bolsas de plástico) debe mantenerse alejado de los niños.
- No colocar nunca el aparato/la conexión de alimentación sobre superficies calientes (placa eléctrica) ni cerca del fuego. No exponer el aparato a un calor fuerte (fuentes de calor, radiadores, radiación solar). Extinguir los aparatos incendiados únicamente con una manta contra incendios.
- Por motivos de seguridad, no utilizar los accesorios no recomendados/no vendidos por el fabricante.
- El aparato ha sido diseñado para su uso doméstico, no para su uso comercial. No operar el aparato en el exterior.
- Operar el aparato en posición vertical sobre una superficie seca, plana, estable y termorre-sistente. Dejar que el aparato se enfríe antes de guardarlo.



## Indicaciones de seguridad

ES



- No utilizar nunca cerca del agua (bañeras, lavabos, etc.). No exponer a la lluvia/humedad. ¡Utilizar el aparato solo con las manos secas!
- Si el aparato se cayera al agua, deberá desenchufarse antes de extraerlo del agua. El aparato deberá ser revisado por un especialista antes de su siguiente uso.



- Las reparaciones del aparato deben ser realizadas únicamente por personal especializado. Las reparaciones no adecuadas pueden suponer peligros considerables para el usuario.



- Si el aparato se usa para fines extraños, se opera inadecuadamente o no es reparado por un especialista, la empresa no asumirá responsabilidad alguna por los eventuales daños que se produzcan. En tal caso desaparecerá el derecho a garantía.
- No operar ni conectar el aparato a temporizadores o interruptores con control remoto.
- No colocar los dedos ni objetos en las aperturas del aparato. No cubrir las aperturas del aparato.
- No bloquear las aperturas del aparato/los ventiladores/la corriente de aire. En la parte trasera, mantener una distancia mínima de 15 cm a las paredes.
- No operar el aparato cerca de hornos eléctricos o de gas. No colocar en un horno caliente.
- No guardar sustancias corrosivas/que contengan disolventes en el aparato.

### Eliminación



- Los aparatos fuera de uso deben dejarse inmediatamente inservibles. Desenchufar y cortar el cable de alimentación.
- Los aparatos eléctricos deben entregarse en el comercio donde se adquirieron o en un punto de recogida.
- Este producto no debe desecharse en la basura doméstica, sino conforme a la normativa local.



## Bezpečnostní pokyny

CZ



- Připojení k síti: napětí musí odpovídat údajům na typovém štítku přístroje.
- Zástrčku nikdy nevytahujte za kabel, nikdy ne mokřýma rukama. V případě provozních poruch, před čištěním, před přemístěním a po použití vytáhněte síťovou zástrčku z elektrické zásuvky. Zástrčka musí zůstat vždy přístupná.
- Zkontrolujte přístroj/síťový kabel/prodlužovací kabel, zda nejsou poškozené. Poškozené přístroje (vč. síťového kabelu) neuvádějte do provozu – předejte přístroj výrobci, autorizovanému servisu nebo kvalifikovanému odborníkovi k provedení opravy/výměny. Přístroj sami neotvírejte – nebezpečí zranění!
- Přístroj nikdy nenoste/netahejte za síťový kabel. Síťový kabel nelamte, nesvírejte, netahejte přes ostré hrany. Nebezpečí zkratu při prasknutí kabelu!
- Nepoužívané přístroje a přístroje ponechané bez dohledu vypněte a vytáhněte síťovou zástrčku z elektrické zásuvky. Síťový kabel neomotávejte okolo přístroje.
- Přístroj nikdy neponořujte do vody ani jiné kapaliny. Nebezpečí zkratu!



- Děti od 8 let věku a osoby s omezenými tělesnými, senzorickými nebo duševními schopnostmi či nedostatečnými zkušenostmi/znalostmi smí tento přístroj používat jen pod dohledem osoby odpovědné za jejich bezpečnost, nebo poté, co jim osoba odpovědná za jejich bezpečnost předvedla bezpečné používání přístroje a pochopily související nebezpečí. Čištění a údržbu nesmí provádět děti bez dozoru.
- Děti si s přístrojem nesmí hrát. Přístroj a síťový kabel uchovávejte mimo dosah dětí mladších 8 let. Nenechávejte přístroj během provozu nikdy bez dozoru.
- Obalový materiál (např. plastové sáčky) nepatří do dětských rukou.
- Přístroj/připojovací vedení nestavte/nepokládejte na horké plochy (plotna) nebo do blízkosti otevřeného ohně. Nevystavujte přístroj silnému horku (tepelné zdroje, topná tělesa, sluneční záření). Hořící přístroje haste vždy jen hasící dekou.
- Z bezpečnostních důvodů nepoužívejte příslušenství neschválené/nedodané výrobcem.
- Přístroj je určen pro použití v domácnosti, nikoli pro komerční použití. Přístroj neprovozujte venku.
- Přístroj provozujte nastojato na suchém, rovném, stabilním a tepluodolném podkladu. Před uskladněním nechte přístroj vychladnout.



## Bezpečnostní pokyny

CZ



- Nepoužívejte v blízkosti vody (vany, umyvadla atd.). Chraňte před deštěm/vlhkem. Přístroj používejte jen se suchýma rukama!
- V případě, že přístroj spadne do vody, vytáhněte před vyjmutím síťovou zástrčku z elektrické zásuvky. Před dalším použitím musí přístroj zkontrolovat odborník.



- Opravy přístroje smí provádět pouze odborník. Neodbornými opravami může dojít k vážnému ohrožení uživatelů přístroje.



- V případě použití přístroje v rozporu s jeho určením, chybné obsluhy či neodborné opravy neručí výrobce za vzniklé škody. V takovém případě zaniká nárok na poskytnutí záruky.
- Přístroj neprovozujte/nepřipojujte přes časové spínače nebo dálkové spínače.
- Do otvorů přístroje nestrkejte prsty ani žádné předměty. Nezakrývejte otvory přístroje.
- Otvory přístroje, ventilátory a proud vzduchu neblokujte. Vzadu ponechte odstup od stěny min. 15 cm.
- Neprovozujte přístroj v blízkosti plynových a elektrických kamen/trub. Nestavte do roze-hřátých kamen/trub.
- V přístroji neuchovávejte žíravé látky ani látky s obsahem rozpouštědel.

### Likvidace



- Vysloužilé přístroje zbavte ihned funkčnosti. Vytáhněte síťovou zástrčku a síťový kabel přeřízněte.
- Elektrické přístroje odevzdejte zpět v obchodě, kde jste je zakoupili, nebo na sběrném místě.
- Výrobek není domovním odpadem. Zajistěte likvidaci v souladu s platnými místními předpisy.





## Biztonsági előírások

HU



- Hálózati csatlakozás: A típustáblán feltüntetett feszültségnek meg kell egyeznie a hálózati feszültséggel.
- A dugót soha ne a vezetéknél fogva/vizes kézzel húzza ki. A hálózati csatlakozót húzza ki, ha a használat során zavar lép fel, tisztítás, áthelyezés előtt, illetve használat után. A konnektordugó maradjon mindig elérhető.
- Ellenőrizze a készülék/hálózati kábel/hosszabbító kábel sérülésmentességét. Soha ne használjon sérült készülékeket (beleértve sérült tápkábeleket) – javíttassa/cseréltesse ezeket a gyártóval, ennek szervizpontjával, vagy képzett szakemberrel. Soha ne nyissa fel a készüléket – Sérülésveszély!
- A készüléket ne a hálózati kábelnél fogva hordozza/húzza. Ne törjön meg a hálózati kábel és ne húzza át éles peremen. Rövidzárlat veszélye kábelszakadás esetén!
- A használaton kívüli/felügyelet nélküli készüléket kapcsolja ki és húzza ki a konnektordugóját. A hálózati kábelt ne csavarja rá a készülékre.
- Soha ne merítse a készüléket vízbe vagy más folyadékba. Rövidzárlat veszély!



- Ezt a gépet csak abban az esetben használhatják a 8 éven aluli gyerekek, a mozgásukban, szenzoriális és szellemi képességeikben korlátozottak, vagy azok a személyek akiknek nincs elegendő tapasztalatuk vagy tudásuk, ha egy a biztonságukért felelősséget vállaló személy felügyeli őket vagy, ha valaki megmutatja nekik a gép biztonságos használatát és ők ezáltal megértik az ezzel járó veszélyeket. A takarítási és karbantartási munkálatokat nem végezhetik gyermekek csak felügyelet alatt.
- A gyerekek nem játszhatnak ezzel a készülékkel. Tartsa távol a készüléket és a tápkábelt 8 évesnél kisebb gyerekektől. A gépet nem szabad felügyelet nélkül hagyni működés közben.
- A csomagolóanyag (pl. nylonzacskó) gyerek kezébe nem való.
- A készüléket/a hálózati vezetéket soha ne tegye forró felületre (kályhalapra), illetve nyílt láng közelébe. Ne tegye ki a berendezést erős hőhatásnak (hősugárzó, fűtőtest, napsütés). A kigyúlt gépeket csak tűzálló takaróval szabad eloltani.
- A gyár által nem ajánlott, vagy nem árusított tartozékot biztonsági okból ne használjon.
- A készülék csak háztartási célra és nem ipari használatra készült. A készüléket szabadban ne használja.
- Használja a készüléket álló helyzetben, egy sima, stabil, száraz és hőálló felületen. Mielőtt elteszi a készüléket, hagyja lehűlni.



## Biztonsági előírások

HU



- Víz közelében (fürdőkád, mosógép stb.) a készüléket ne használja. Eső, nedvesség hatásának a készüléket ne tegye ki. A gépet csak száraz kézzel szabad kezelni.
- Ha vízbe esett a készülék, a kivétele előtt húzza ki a konnektordugóját. A készüléket utána az első használat előtt szakember ellenőrizze.



- Elektromos készüléket csak szakember javíthat. A szakszerűtlen javítás jelentős veszélynek teheti ki a felhasználót.



- A gyártó semmiféle felelősséget nem vállal arra az esetre, ha a készüléket rendeltetésétől eltérő célra vagy helytelenül használják, avagy szakszerűtlenül javítják. Ilyen esetekben a garanciaigény megszűnik.
- Ne használja/csatlakoztassa a készüléket időzítővel vagy távkapcsolóval.
- A gép nyílásaiba ne tegye az ujjait vagy más tárgyakat. A gép nyílásait ne takarja le.
- Ne takarja el a készülék nyílásait/ventilátorát/szellőző légáramát. A falaktól hagyjon legalább 15 cm távolságot.
- A készüléket ne használja gáz, vagy villamos fűtőtest közelében. Ne állítsa meleg sütőbe.
- Maró hatású vagy oldószert tartalmazó anyagot ne tartson a készülékben.

### Selejtezés



- Az elöregedett készüléket azonnal tegye használhatatlanná. Húzza ki a hálózati csatlakozót és vágja át a kábelt.
- Az elektromos készüléket a vásárlás helyén vagy speciális gyűjtőhelyen adja le.
- A készülék nem háztartási hulladék. Azt a helyi környezetvédelmi előírások szerint kell hulladékba juttatni.



## Sigurnosni propisi

HR



- Mrežni priključak: Napon mora odgovarati podacima sa tipske pločice uređaja.
- Utikač nikada nemojte izvlačiti potezanjem kabela/mokrim rukama. Ukoliko tijekom uporabe dođe do kvara, prije čišćenja, premještanja te nakon uporabe izvucite aparat iz struje. Utikač mora u svakom času ostati dostupan.
- Provjeriti da li postoji kvar na stroju/kabelu za električnu struju/produžnom kabelu. Oštećene uređaje (uključujući električni kabel) nikad ne stavljajte u pogon – neka ga popravi ili zamijeni proizvođač, njegova servisna radionica ili kvalificirani stručnjaci. Uređaj nikad sami ne otvarajte – opasnost od ozljeda!
- Stroj nikada ne nositi/ne vući za kabel za električnu struju. Kabel za struju ne lomiti, ne stiskati, ne vući preko oštih rubova. Opasnost od kratkog spoja zbog loma kabela!
- Ne namotavajte mrežni kabel oko uređaja. Da biste spriječili lom kabela, ne namotavajte nikada mrežni kabel bez vlaka oko naprave za namotavanje.
- Uređaj nikad ne uranjajte u vodu i druge tekućine. Opasnost od kratkog spoja!



- Djeca starija od 8 godina i osobe s ograničenim tjelesnim, osjetilnim ili psihičkim sposobnostima, nedovoljnim iskustvom i znanjima smiju uređaj rabiti samo ako su pod nadzorom osobe koja je zadužena za njihovu sigurnost ili ako im je pokazana sigurna uporaba uređaja i oni razumiju opasnosti povezane s uporabom uređaja. Postupke čišćenja i održavanja ne smiju obavljati djeca bez nadzora.
- Djeca se ne smiju igrati uređajem. Uređaj i električni kabel držite dalje od djece mlađe od 8 godina. Uključeni uređaj nikad ne ostavljajte bez nadzora.
- Ambalaža (npr. najlonska vrećica) nije za dječje ruke.
- Nikada ne stavljajte aparat/priključni kabel na vrelu površinu (peć), ili u blizinu otvorenog plamena. Aparat ne izlažite velikoj toplini (izvorima topline, grijačima, sunčevim zrakama). Zapaljene uređaje ugasite samo pokrivačem za gašenje požara.
- Iz sigurnosnih razloga ne upotrebljavati pribor koji nije preporučao ili prodao proizvođač.
- Stroj je namjenjen za primjenu u domaćinstvu, a ne za profesionalno korištenje. Ne koristiti stroj vani.
- Uređaj rabite tako da stoji na suhoj, ravnoj, stabilnoj i termički otpornoj podlozi. Pustiti da se uređaj prije pospremanja ohladi.



## Sigurnosni propisi

HR



- Nikada ne koristiti aparat u blizini vode (kade, umivaonika itd.). Ne izlagati stroj kiši ili drugoj vrsti vlage. Uređaj rabite samo suhim rukama!
- Ako aparat padne u vodu, prije vađenja iz vode izvući utikač iz električne mreže. Prije slijedeće uporabe aparat mora pregledati ovlašteni servis.



- Električne uređaje mogu popravljati samo stručnjaci. Nestručni popravci mogu predstavljati veliku opasnost za korisnika.



- U slučaju nenamjenske ili nepravilne uporabe, te nestručnih popravaka proizvođač ne prihvaća nikakvu odgovornost. U ovakvim slučajevima uskraćuje se jamstveno pravo.
- Uređaj ne rabite s timerom ili sklopkom za daljinsko upravljanje i ne priključujte ga na njih.
- Ne gurajte prste i predmete u otvore uređaja. Ne pokrivajte otvor uređaja.
- Ne blokirati otvore uređaja/hlađenje/strujanje zraka. Odozda držati 15 cm minimalnog odstojanja od zidova.
- Ne pogoniti uređaju u blizini peći na plin ili struju. Ne stavljati u zagrijane peći.
- Ne skladištiti nadražujuće/otopive tvari u uređaju.

### Preventivna zaštita od štete



- Odmah onesposobite zastarjeli aparat. Izvucite ga iz struje i presjecite kabel.
- Predajte električni aparat na mjestu kupnje ili u specijalnu deponiju.
- Nije kućni otpad. Mora se reciklirati prema lokalnim propisima.



## Varnostni predpisi

SI



- Električni priključek: napetost se mora ujemati s podatki na tipski ploščici naprave.
- Ko vlečete kabel iz vtičnice, ga nikoli ne vlecite za kabel oziroma z mokrimi rokami. Če se pri uporabi, pred čiščenjem, premeščanjem in po uporabi pojavijo motnje, odklopite napravo takoj iz električnega omrežja. Vtič mora biti vedno dosegljiv.
- Preverite če naprava/omrežni kabel/kabelski podaljšek niso poškodovani. Nikoli ne uporabljajte poškodovanih naprav (vključno z električnim kablom) – napravo naj popravi oz. zamenja kabel servisna delavnica ali kvalificiran strokovnjak. Naprave nikoli ne odpirajte sami – nevarnost poškodb!
- Naprave nikoli ne nosite/vlecite za omrežni kabel. Omrežnega kabla nikoli ne prepogibajte, zagodžite ali vlecite prek ostrih robov. Nevarnost kratkega stika zaradi loma kabla!
- Nerabljene/nenadzorovane naprave izklopite in izvlecite električni vtič. Električnega kabla ne ovijajte okrog naprave.
- Aparata nikoli ne potopite v vodo/druge tekočine. Nevarnost kratkega stika!



- Otroci nad 8 let starosti in osebe z omejenimi fizičnimi, čutnimi ali duhovnimi zmožnostmi, pomanjkljivimi izkušnjami in znanjem, smejo napravo uporabljati le, če jih nadzira oseba, pristojna za njihovo varnost, ali jim je pokazala, kako varno uporabljati napravo in jih seznanila nevarnostmi, povezane z uporabo in so ta navodila razumeli. Otroci ne smejo čistiti in vzdrževati brez nadzora.
- Otroci se ne smejo igrati z napravo. Naprave in električnega kabla ne hranite v bližini otrok pod 8 let starosti. Naprave ne puščajte med delom brez nadzora.
- Embalaža (npr. najlonske vrečke) ni za v otroške roke.
- Nikoli ne odlagajte naprave/omrežnega kabla na vročo površino (kuhalno ploščo) oziroma v bližino odprtega ognja. Naprave ne izpostavljajte visoki vročini (virom vročine ali radiatorje, sončnim žarkom). Naprave, ki gorijo, pogasite z blazino za gašenje.
- Iz varnostnih razlogov ne uporabljajte pribora, ki ga ni priporočil/izdelal proizvajalec.
- Naprava je namenjena uporabi v gospodinjstvu in ne za obrtno rabo. Naprave ne uporabljajte na prostem.
- Napravo uporabljajte v pokončnem položaju na ravni, stabilni podlagi, ki je odporna proti vročini. Preden boste napravo shranili, jo ohladite.



## Varnostni predpisi

SI



- Nikoli je ne uporabljajte v bližini vode (kopalniške kadi, pomivalnega korita itd.). Ne izpostavljajte je dežju/vlagi. Napravo uporabljajte le s suhimi rokami!
- Če naprava slučajno pade v vodo, izvlecite najprej omrežni vtič in šele nato jo vzemite ven. Pred naslednjo uporabo mora napravo preizkusiti strokovnjak.



- Električne naprave lahko popravlja le strokovnjak. Nestrokovno popravilo pomeni posebno nevarnost za uporabnika.



- Proizvajalec ne sprejema nobene odgovornosti za nenamensko oziroma nepravilno uporabo izdelka oziroma za nestrokovno popravilo izdelka. V takih primerih preneha veljati pravica do garancije.
- Naprava ne sme delovati/je ni dovoljeno priklopiti na stikalno uro ali stikalo na daljinsko upravljanje.
- V odprtine naprave ne vtikajte prstov in predmetov. Ne pokrivajte odprtih naprav.
- Ne blokirajte odprtih v napravi/ventilatorja/zračnega toka. Izza naprave naj bo najmanj 15 cm razdalje do zida.
- Naprava naj ne deluje v bližini plinskih ali električnih peči. Ne postavljajte jo v segrete peči.
- V napravi ne hranite nobenih jedkih snovi oz. snovi, ki vsebujejo topila.

### Ravnanje z neuporabno napravo



- Odsluženo napravo takoj onesposobite. Potegnite vtič iz omrežja in prerežite električni kabel.
- Električne naprave vedno predajte na mestu nakupa oziroma v ustrezno zbiralnico.
- To niso gospodinjski odpadki. Med odpadke jih je treba oddati v skladu z lokalnimi predpisi.



## Bezpečnostné pokyny

SK



- Sieťová prípojka: Napätie musí zodpovedať údajom na typovom štítku prístroja.
- Zástrčku neťahajte nikdy za kábel/mokrými rukami. Zástrčku vyťahnite zo zásuvky pri poruchách počas používania, pri prenášaní a po ukončení používania prístroja. Zástrčka musí zostať kedykoľvek prístupná.
- Skontrolujte prístroj/sieťový kábel/predlžovací kábel, či nie sú poškodené. Poškodené prístroje (vrát. sieťového kábla) nikdy neuvádzajte do prevádzky – nechajte ich vymeniť/nahradiť výrobcom, jeho servisným strediskom alebo kvalifikovanými odborníkmi. Prístroj nikdy sami neotvárajte – nebezpečenstvo poranenia!
- Prístroj nenoste/neťahajte za kábel. Sieťový kábel nelámte, nezovierajte a neťahajte cez ostré hrany. Nebezpečenstvo skratu v dôsledku prerhnutia kábla!
- Nepoužívané prístroje/prístroje bez dozoru vypnite a vyťahnite sieťovú zástrčku. Sieťový kábel nenavíjajte okolo prístroja.
- Prístroj nikdy neponárajte do vody ani iných kvapalín. Nebezpečenstvo skratu!



- Deti od 8 rokov a osoby s obmedzenými telesnými, zmyslovými alebo duševnými schopnosťami, nedostatočnými skúsenosťami a znalosťami smú spotrebič používať, len ak sú pod dozorom osoby zodpovednej za ich bezpečnosť alebo ak im bolo predvedené bezpečné používanie spotrebiča a porozumeli nebezpečenstvám, ktoré sú s tým spojené. Čistiace a údržbárske práce nesmú deti vykonávať bez dozoru.
- Deti sa s prístrojom nesmú hrať. Zabráňte prístupu detí do 8 rokov k prístroju a sieťovému káblu. Počas prevádzky nikdy nenechávajte spotrebič bez dozoru.
- Obalový materiál (napr. plastové vrecká) nepatria do rúk detí.
- Spotrebič/prípájací kábel neodstavujte na horúcich plochách (sporáku) alebo v blízkosti otvoreného ohňa. Zariadenie nikdy nevystavujte nadmernému teplu (zdroje tepla, výhrevné telesá, slnečné žiarenie). Horiace spotrebiče haste jedine hasiacim rúškom.
- Z bezpečnostných dôvodov nepoužívajte výrobcom neschválené/nedodané príslušenstvo.
- Prístroj je určený iba na použitie v domácnosti a nie na priemyselné účely. Prístroj neprevádzkujte vonku.
- Prístroj prevádzkujte nastojato na suchom, rovnom, stabilnom a žiaruvzdornom podklade. Pred uschovaním nechajte spotrebič vychladnúť.



## Bezpečnostné pokyny

SK



- Nepoužívajte v blízkosti vody (vaňa, umývadlo atď.). Nevystavujte dažďu/vlhkosti. Spotrebič obsluhujte iba suchými rukami!
- Pokiaľ by prístroj padol do vody, pred jeho vybratím vyťahnite sieťovú zástrčku. Prístroj musí pred ďalším použitím skontrolovať odborník.



- Opravy prístroja smie vykonávať iba odborník. Vplyvom neodborných opráv môžu vzniknúť pre užívateľa výrazné nebezpečenstvá.



- Výrobca neručí za škody zapríčinené použitím prístroja na nepovolené účely, nesprávnou obsluhou alebo neodbornou opravou. V takýchto prípadoch zaniká nárok na záruku.
- Spotrebič neprevádzkujte/nepripájajte na spínacie hodiny ani diaľkovo ovládaný spínač.
- Nestrkajte do otvorov spotrebiča prsty a predmety. Nezakrývajte otvor spotrebiča.
- Otvory na prístroji/ventracie diery/otvory na prúdenie vzduchu nikdy neblokujte. Prístroj musí mať na zadnej strane 15 cm odstup od steny.
- Prístroj neprevádzkujte v blízkosti plynových alebo elektrických kachlí. Prístroj nekladajte do rozhorúčených pecí.
- V prístroji neuschovávajte žiadne leptavé látky/látky obsahujúce rozpúšťadla.

### Likvidácia



- Vyradené spotrebiče okamžite zlikvidujte. Vyťahnite zástrčku a prerežte sieťový kábel.
- Elektrické prístroje odovzdajte na likvidáciu predajcovi alebo špecializovanej firme.
- Výrobok nie je domácim odpadom. Musí sa likvidovať podľa miestnych platných predpisov.



## Указания по безопасности

RU



- Присоединение к сети: напряжение должно соответствовать данным на табличке прибора.
- Ни в коем случае не вынимайте вилку из розетки, берясь за сетевой провод, не беритесь за нее влажными руками. Вилку вынимайте из розетки при поломке во время работы, перед очисткой, перестановкой, после использования. Вилка должна всегда быть доступной.
- Проверьте сохранность прибора/ сетевого провода/удлинителя. Ни в коем случае не включайте поврежденные приборы (вкл. сетевой шнур). Необходим их ремонт/замена на заводе-изготовителе, в его сервисном центре или квалифицированными специалистами. Ни в коем случае не открывайте самостоятельно прибор – опасность травмы!
- Не переносите прибор, держась за провод. Не тяните сам провод. Не перегибайте, не зажимайте и не вытаскивайте провод, опирая его об острые края. Опасность короткого замыкания при разрыве шнура!
- Отключайте прибор, если он не используется или будет оставлен без присмотра, и вынимайте вилку из розетки. Не обматывайте сетевой провод вокруг прибора.
- Запрещается погружать прибор в воду или другие жидкости. Опасность короткого замыкания!



- Допуск к прибору для его включения детям в возрасте от 8-ми лет и лицам с ограниченными физическими, сенсорными или умственными способностями, недостаточным опытом и знаниями разрешается только под наблюдением со стороны лица, отвечающего за их безопасность или продемонстрировавшего им порядок безопасной эксплуатации прибора, и после того, как они поймут, какие в связи с этим связаны опасности. Запрещается чистка или обслуживание детьми без присмотра.
- Не допускайте, чтобы дети играли с прибором. Не допускайте к прибору и сетевому шнуру детей младше 8-ми лет. Ни в коем случае не оставляйте работающий прибор без присмотра.
- Не давайте в руки детям упаковочный материал (напр., целлофановый пакет).
- Не оставляйте и не кладите на горячие поверхности (плиту) или рядом с открытым пламенем прибор/соединительный провод. Не подвергайте прибор сильному нагреву (со стороны нагревательных источников, нагревательных элементов, под воздействием солнечного света). Горячие приборы можно тушить только пламегасящим покрывалом.
- В целях обеспечения безопасности не используйте не рекомендуемые изготовителем/самостоятельно купленные принадлежности.
- Прибор предназначен только для бытовых целей, а не для коммерческих. Не использовать прибор вне помещений.
- Прибор необходимо эксплуатировать на сухой, ровной, устойчивой и жаростойкой поверхности. Перед тем, как убрать прибор, ему нужно дать остыть.



## Указания по безопасности

RU



- Не использовать рядом с водой (ваннами, умывальниками и т.д.). Не подвергать воздействию дождя/влаги. Использовать прибор допускается только сухими руками!
- При попадании прибора в воду перед тем, как его оттуда достать, выньте вилку из розетки. Перед последующим использованием прибор нужно проверить у специалиста.



- Ремонт прибора должны производить только специалисты. Вследствие ненадлежащего ремонта может возникнуть повышенная опасность для использующего его лица.



- При использовании прибора не по назначению, нарушении порядка его эксплуатации или ненадлежащем его ремонте ответственность за возникающие повреждения не принимается. В этом случае гарантийные требования не принимаются.
- Запрещается управлять устройством путем подключения к нему таймера или дистанционного выключателя.
- Нельзя просовывать пальцы и любые предметы в отверстия прибора. Не закрывайте отверстие прибора.
- Не блокировать отверстия прибора/вентилятор/воздушный поток. Сохранить сзади минимальное расстояние 15 см до стены.
- Не эксплуатировать прибор вблизи отопительных газовых или электрических печей. Не ставить в нагретую печь.
- Не хранить в приборе агрессивных или содержащих растворители веществ.

## Утилизация



- Отработавший прибор нужно сразу привести в нерабочее состояние. Выньте вилку из розетки и разрежьте сетевой провод.
- Передайте электроприбор в магазин или предусмотренный пункт сбора.
- Не выбрасывать с обычным бытовым мусором. Утилизация производится согласно местным предписаниям.



## Wskazówki dotyczące bezpieczeństwa

PL



- Podłączenie do sieci: Napięcie musi odpowiadać danym znajdującym się na tabliczce identyfikacyjnej urządzenia.
- Wtyczki nie wolno nigdy ciągnąć za przewód sieciowy. Nie wolno też jej ciągnąć wilgotnymi rękami. Wtyczkę sieciową wyciągnąć w przypadku wystąpienia zakłóceń w czasie korzystania z urządzenia, przed czyszczeniem i przestawieniem w inne miejsce lub po zakończeniu użycia urządzenia. Wtyczka musi być zawsze dostępna.
- Urządzenie/przewód sieciowy/przedłużacz sprawdzić pod kątem ewentualnych uszkodzeń. Nigdy nie uruchamiać uszkodzonych urządzeń (łącznie z kablem sieciowym) – naprawę/wymianę zlecić producentowi, punktowi serwisowemu lub wykwalifikowanemu specjalistom. Urządzenia nigdy nie otwierać samodzielnie – niebezpieczeństwo odniesienia obrażeń!
- Nie nosić/ciągnąć nigdy urządzenia za przewód sieciowy. Przewodu sieciowego nie zginać, nie zaciskać ani nie ciągnąć go po ostrych krawędziach. Niebezpieczeństwo zwarcia wskutek przewrnięcia kabla!
- Jeśli urządzenie nie jest używane, należy je wyłączyć, a wtyczkę sieciową wyciągnąć z gniazdka. Przewodu sieciowego nie owijać wokół urządzenia.
- Urządzenia nigdy nie zanurzać w wodzie i innych cieczach. Niebezpieczeństwo zwarcia!



- Dzieci w wieku od 8 lat oraz osoby o ograniczonych umiejętnościach fizycznych, sensorycznych lub umysłowych, bądź nieposiadający doświadczenia i wiedzy, mogą stosować urządzenie wyłącznie pod nadzorem osoby odpowiedzialnej za ich bezpieczeństwo lub jeśli otrzymały od niej wskazówki dotyczące korzystania z urządzenia i są świadome zagrożeń z tym związanych. Prace związane z czyszczeniem i konserwacją nie mogą być wykonywane przez dzieci bez nadzoru.
- Dzieciom nie wolno bawić się urządzeniem. Urządzenie i kabel sieciowy przechowywać z dala od dzieci poniżej 8 lat. Nigdy nie pozostawiać działającego urządzenia bez nadzoru.
- Materiał opakowania (np. worek foliowy) przechowywać w miejscach niedostępnych dla dzieci.
- Nigdy nie stawiać urządzenia/przewodu instalacyjnego na gorących powierzchniach (np. płycie kuchennej) bądź też w pobliżu otwartego źródła ognia. Nie wystawiać urządzenia na działanie wysokiej temperatury (źródła ogrzewania, kaloryfery, promieniowanie słońca). Urządzenia, które uległy zapaleniu, gasić wyłącznie przy użyciu koca gaśniczego.
- Ze względów bezpieczeństwa nie używać osprzętu nie zalecanego bądź też nie sprzedawanego przez producenta.
- Urządzenie przewidziane jest tylko do użytku w gospodarstwie domowym, nie zaś do celów przemysłowych lub komercyjnych. Nie używać urządzenia na zewnątrz.
- Urządzenie eksploatować na podłożu suchym, równym, stabilnym i odpornym na wysoką temperaturę. Przed schowaniem urządzenia odczekać aż się ochłodzi.



## Wskazówki dotyczące bezpieczeństwa

PL



- Nie używać urządzenia w pobliżu wody (np. wanien, umywalk itd.). Nie wystawiać urządzenia na działanie deszczu/wilgoci. Urządzenie należy obsługiwać wyłącznie suchymi rękami!
- Jeśli urządzenie wpadnie do wody, przed wyjęciem go należy wyciągnąć wtyczkę sieciową z gniazdka. Przed kolejnym użyciem urządzenia musi sprawdzić je najpierw wykwalifikowany pracownik.



- Napraw urządzenia może dokonywać tylko wykwalifikowana osoba. W przypadku przeprowadzania niefachowych napraw mogą powstać poważne zagrożenia dla użytkownika.



- W przypadku użycia urządzenia niezgodnie z jego przeznaczeniem, błędnej obsługi lub niefachowej naprawy producent nie ponosi odpowiedzialności za ewentualne uszkodzenia. Prawo do gwarancji wygasa w takim przypadku.
- Nie użytkować urządzenia za pomocą/nie podłączać do zegara sterującego lub zdalnie sterowanego przełącznika.
- Nie wkładać palców, ani przedmiotów do otworów urządzenia. Nie zakrywać otworu urządzenia.
- Nie blokować otworów urządzenia/wentylatora/strumienia powietrza. Zachować z tyłu urządzenia odstęp od ścian wynoszący przynajmniej 15 cm.
- Nie używać urządzenia w pobliżu pieców gazowych lub elektrycznych. Nie wstawiać do rozgrzanych pieców.
- Nie przechowywać w urządzeniu środków żrących i/lub zawierających rozpuszczalnik.

### Usuwanie



- Nienadające się do dalszego użytkowania urządzenie doprowadzić do stanu nieużyteczności. Wyciągnąć w tym celu wtyczkę sieciową, a przewód sieciowy przeciąć.
- Urządzenia elektryczne oddać do punktu sprzedaży lub do punktu zbiórki odpadów.
- Nie wyrzucać wraz z odpadami domowymi. Należy usuwać zgodnie z lokalnymi przepisami.





## Güvenlik Bilgileri

TR



- Elektrik bağlantısı: Voltaj, cihazın model levhası üzerindeki bilgilere uygun olmalıdır. Bu cihazı topraklı bir elektrik prizine bağlayın.
- Fişi kablodan tutarak/ıslak ellerle çekmeyiniz. Kullanım esnasında bir aksama olduğunda, temizlemeden önce, cihazın yerini değiştireceğiniz zaman ve kullanımdan sonra kabloyu prizden çıkarınız. Fişe her zaman ulaşılabilirliklidir.
- Cihazda/cereyan kablosunda/uzatma kablosunda hatalı yerlerin bulunup bulunmadığını kontrol ediniz. Hasarlı cihazları (elektrik kablosu dahil) asla çalıştırmayın – üreticisine, servis merkezine veya vasıflı uzmanlara tamir ettirin/değiştirilmesini sağlayın. Cihazı asla kendiniz açmayın – Yaralanma tehlikesi!
- Cihazı asla elektrik fişinden tutarak taşımayınız/çekmeyiniz. Elektrik kablosunu bükmeyiniz, kıstırmayınız, keskin kenarlar üzerinden çekmeyiniz. Kablo kopmasından dolayı kısa devre tehlikesi!
- Cihaz kullanılmadığında kapalı ve fişi prizden çekilmiş konumda olmalıdır. Kabloyu cihazın etrafına sarmayınız.
- Cihazı asla su/başka sıvı içine batırmayınız. Kısa devre tehlikesi!



- 8 yaşından büyük çocuklar ve fiziksel, duyuşal veya zihinsel becerileri kısıtlı, deneyimi ve bilgisi eksik olan kişiler cihazı sadece, güvenliklerinden sorumlu bir kişinin denetimi altında veya cihazın güvenli kullanımı kendilerine gösterildikten sonra ve buna bağlı tehlikeleri anladıklarında kullanabilirler. Temizlik ve bakım işleri çocuklar tarafından, eğer gözetlenmediklerinde yapılamaz.
- Çocukların cihazla oynamaları yasaktır. Cihazı ve elektrik kablosunu 8 yaşından küçük çocuklardan uzak tutun. Cihazı çalışır durumda asla gözetimsiz bırakmayınız.
- Ambalaj malzemesi (örn. naylon poşet) çocukların eline geçmemelidir.
- Cihazı/cereyan kablosunu kesinlikle sıcak yüzeylere (elektrikli ocak) koymayınız/veya açık ateşe yaklaştırmayınız. Cihazı aşırı sıcaklığa (ısı kaynakları, radyatörler, güneş ışınları) maruz bırakmayınız. Yanan cihazları sadece yangın battaniyesiyle söndürünüz.
- Üretici tarafından tavsiye edilmeyen hiçbir aksesuarı kullanmayınız. Bunlar kullanıcı için tehlike oluşturabilir.
- Cihaz evde kullanım için öngörülmüştür, ticari kullanım için değil. Cihazı açık havada kullanmayınız.
- Cihazı kuru, düz, sağlam ve sıcaklığa dayanıklı bir zemin üzerinde çalıştırınız. Kaldırmadan önce soğumasını bekleyiniz.



## Güvenlik Bilgileri

TR



- Asla suyun yakınında (küvet, lavabo vs) kullanmayınız. Yağmura/Neme maruz bırakmayınız. Cihazı sadece elleriniz kuruyken kullanınız!
- Cihaz suya düştüğünde, sudan çıkartmadan önce elektrik fişini çekiniz. Cihaz bir daha kullanılmadan önce bir uzman tarafından kontrol edilmelidir.



- Cihazın tamiri sadece uzman nitelikli servis elemanları tarafından yapılmalıdır. Bu şekilde yapılmayan işlemler kullanıcı için tehlike oluşturabilir.



- Cihazın talimatlarda belirtilen amaç dışında ve ya hatalı kullanıldığı, uzmanlarca tamir edilmediği durumlarda oluşan hasarlar garanti kapsamında sayılmaz.a
- Cihazı zaman saati veya uzaktan kumandalı şalterle çalıştırmayınız/bunlara bağlamayınız.
- Cihazın açıklıkları içine parmaklarınızı veya başka eşyalar sokmayınız. Cihazın açıklıklarının üzerini örtmeyiniz.
- Cihaz deliklerini/fanı/hava akımını bloke etmeyiniz. Arkasından duvarlara 15 cm asgari mesafe bırakınız.
- Cihazı gazlı veya elektrikli ısıtıcıların yakınında çalıştırmayınız. Sıcak ısıtıcıların içine koymayınız.
- Cihazın içinde aşındırıcı/solvent içeren maddeler muhafaza etmeyiniz.

### Bertaraf



- Çevreye siz de katkıda bulunun. Lütfen yerel düzenlemelere uymayı unutmayınız.
- Çalışmayan elektrikli cihazları, uygun elden çıkarma merkezlerine götürün. Kullanım sırasında insan ve çevre sağlığına tehlikeli veya zararlı olabilecek bir durum söz konusu değildir.
- Evsel atık değildir. Yerel düzenlemelere göre bertaraf edilmesi gerekir.



## Indicații de siguranță

RO



- Conectarea la rețeaua de alimentare: tensiunea trebuie să corespundă datelor menționate pe eticheta lipită pe aparat.
- Este interzisă decuplarea cu mâna umedă a cablului de la sursa de alimentare. Cablul de alimentare trebuie decuplat de la sursa de alimentare în cazul în care prezintă semne de deteriorare în timpul utilizării, înaintea efectuării lucrărilor de curățare a aparatului, precum și înainte de poziționarea într-un alt loc după utilizare. Trebuie să se ajungă mereu la stecher.
- Verificați în mod regulat dacă au apărut semne de defecțiune sau de deteriorare pe: cablul principal de alimentare, pe aparat sau pe cablul prelungitor. Nu folosiți niciodată aparate defecte (inclusiv cabluri de alimentare avariate) – trimiteți acestea pentru reparații/înlocuire la producător sau centrul de service al producătorului sau la persoane calificate și competente. Nu demontați dvs. înșivă aparatul niciodată – Pericol de vătămare corporală!
- Este interzisă tragerea cablului de alimentare sau transportarea aparatului prin tragerea cablului de alimentare. Este interzisă îndoirea, strângerea cablului de alimentare sau poziționarea acestuia pe suprafețe ascuțite. Pericol de scurt-circuit prin ruperea cablului!
- În cazul în care aparatul este neutilizat/nesupravegheat, se recomandă oprirea și deconectarea acestuia de la sursa de alimentare. Este interzisă înfășurarea cablului de alimentare în jurul aparatului.
- Nu scufundați aparatul niciodată în apă sau în alte lichide. Pericol de scurtcircuit!



- Acest aparat poate fi utilizat de copii cu vârsta sub 8 ani, de persoanele cu capacități fizice, senzoriale sau mentale reduse sau de persoane fără cunoștințe sau experiență doar sub supraveghere sau după o instruire care să le ofere informațiile necesare privind utilizarea sigură a aparatului și să le permită să înțeleagă pericolele la care se expun. Curățarea și întreținerea curentă nu trebuie efectuate de către copii nesupravegheați.
- Copii nu au voie să se joace cu aparatul. Țineți departe de copiii sub 8 ani aparatul și cablul de alimentare. Nu lăsați aparatul nesupravegheat în timpul funcționării.
- Nu lăsați la îndemâna copiilor materialele folosite pentru ambalarea aparatului (de ex. folii de plastic).
- Niciodată nu puneți/ poziționați aparatul/cablul de conectare pe o suprafață fierbinte (placa sobei) sau a fi aduse în apropiere de foc deschis. Nu expuneți aparatul la căldură (lângă sursele de încălzire, corpurile de încălzire, lumina solară). Dacă aparatul se aprinde/ies flăcări, atunci acoperiți-l cu o pătură anti-incendiu.
- Din motive de siguranță, nu folosiți accesorii nerecomandate/nevândute de producător.
- Aparatul este destinat doar utilizării în scopuri casnice. Este interzisă utilizarea aparatului în scopuri industriale și în spații deschise.
- Folosiți aparatul pe o suprafață netedă, stabilă, uscată și termorezistentă. Se lasă să se răcească înainte de punerea sa la un loc închis pentru depozitare.



## Indicații de siguranță

RO



- Este interzisă utilizarea aparatului în apropierea surselor de apă (cada de baie, chiuveta, etc). Este interzisă expunerea aparatului la ploaie/umezeală. Nu acționați aparatul cu mâinile umede!
- Dacă aparatul ar cădea în apă, înainte de a-l scoate, trageți în afară fișa de contact. Înainte de următoarea întrebuințare va trebuie să fie verificat de un specialist.



- Se recomandă efectuarea lucrărilor de reparații doar de către un specialist. Reparațiile efectuate de către o persoană neinstruită și neautorizată în acest sens constituie un pericol pentru utilizator.



- Garanția acordată devine nulă în cazul în care aparatul este utilizat în alte scopuri, decât cele pentru care a fost fabricat, dacă este utilizat în mod necorespunzător sau este reparat de o persoană neinstruită și neautorizată pentru efectuarea lucrărilor de reparații de acest fel Acest lucru duce la pierderea garanției și a dreptului de a beneficia de serviciile de garanție.
- Nu conectați aparatul/folosiți aparatul cu ceas temporizator sau comutator de la distanță.
- Nu introduceți degetele și obiecte în orificiile aparatului. Nu acoperiți fantele de ventilație.
- Nu blocați deschiderea aparatului, a aerisirii, a fluxului de aer. Pastrati cel puțin 15 cm distanta de pereti.
- Nu folosiți aparatul în apropierea surselor de energie cu gaz sau electrice, care încălzesc. Nu îl folosiți în apropierea sobelor fierbinti.
- Nu pastrati în aparat substanțe acide sau dizolvanti.

## Eliminarea aparatului



- Aparatele neutilizate trebuie dezactivate imediat. Scoateți ștecherul din sursa de alimentare și tăiați cablul de alimentare
- Aparatele electronice nefolosite trebuie predate vânzătorului sau într-un loc destinat colectării aparatelor de acest fel.
- Acest aparat nu este deșeu menajer. Îndepărtarea aparatului trebuie efectuată conform reglementărilor locale stabilite în acest sens.



## Указания за безопасност

BG



- Мрежово захранване: Напрежението трябва да отговаря на данните върху типовата табелка.
- Щепселът не трябва да се дърпа от кабела/с мокри ръце. Щепселът се издърпва при повреда по време на употреба, преди почистване, преместване, след употребата. Щепселът трябва да остане достъпен по всяко време.
- Уредът/мрежовият кабел/удължителният кабел се контролира за повредени места. Никога не пускайте в експлоатация повредени уреди (вкл. захранващ кабел) – ремонта/смяната възлагайте на производителя, негов сервис или на квалифицирани специалисти. Никога не отваряйте сами уреда – опасност от нараняване!
- Уредът не трябва да се дърпа/носи за кабела. Кабелът не трябва да се огъва, прищипва или дърпа върху остри ръбове. Опасност от късо съединение поради пречупване на кабела!
- Неизползваните/намиращите се без надзор уреди се изключват и щепселът се издърпва от контакта. Кабелът не трябва да се завива около уреда.
- Никога не потапяйте уреда във вода/други течности. Опасност от късо съединение!



- Децата над 8 години и хора с ограничени физически, сетивни или душевни способности, на които липсват опит и познания, могат да използват уреда само когато са надзирани от лице, отговорно за тяхната безопасност или когато им е показано безопасното използване на уреда и те са разбрали опасностите, свързани с това. Работите по почистване и поддръжка не трябва да се извършват от деца без надзор.
- Деца не бива да играят с уреда. Дръжте уреда и захранващия кабел далеч от деца под 8 години. Никога не оставяйте уреда да се ползва без надзор.
- Опаковъчният материал (напр. торбички) не трябва да попада в детски ръце.
- Уредът/свързващият кабел не трябва да се поставя върху горещи повърхности (котлон) или в близост до открит огън. Не излагайте уреда на силна топлина (източници на топлина, отоплителни тела, слънчеви лъчи). Гасете запалените уреди само с противопожарно одеяло.
- По причини, свързани с безопасността не трябва да се използват аксесоари, които не се препоръчват/продават от производителя.
- Уредът е предназначен да се използва в домакинството, а не за промишлена употреба. Уредът не трябва да се използва на открито.
- Използвайте уреда поставен върху суха, равна, стабилна и топлоустойчива основа. Уредът се оставя да се изстине, преди да се прибере.



## Указания за безопасност

BG



- Да не се използва никога в близост до вода (вани, мивки и др.). Да не се излага на дъжд/влага. Използвайте уреда само със сухи ръце!
- Ако уредът падне във вода, издърпайте щепсела преди да го извадите. Преди следващата употреба, уредът трябва да се контролира от квалифицирано лице.



- Ремонтите по уреда да се извършват само от квалифицирано лице. При неправилни и некомпетентни ремонти могат да възникнат значителни опасности за потребителя.



- Ако уредът не се използва по предназначение, се обслужва неправилно или ремонтира от неквалифицирано лице, не може да се поеме за отговорност в случай на щета. В такъв случай отпада гаранционната претенция.
- Не използвайте/свързвайте уреда към превключвател с таймер или превключвател с дистанционно управление.
- В отворите на уреда не трябва да се пхат пръсти или предмети. Не покривайте отвора на уреда.
- Отвори на уреда/вентилатор/да не се блокира въздушният поток. Да се спазва отзад разстояние до стените от 15 см.
- Уредът не трябва да се използва в близост до газови или електрически печки. Да не се поставя в нагрети фурни.
- Да не се съхраняват разяждащи вещества/разтворители в уреда.

## Отстраняване



- Старите уреди трябва веднага да се извадят от употреба. Издърпва се щепсела и се отрязва кабела.
- Електрическите уреди се предават в магазина или в пунктовете за събиране на такива.
- Не принадлежи към битовите отпадъци. Трябва да се рециклира в съответствие с местните разпоредби.



In Übereinstimmung mit den Europäischen Richtlinien für Sicherheit und EMV.  
 Conforme aux Directives européennes en matière de sécurité et de CEM.  
 In conformità alle Direttive Europee per la Sicurezza e EMC.  
 In accordance with the European guidelines for safety and EMC.  
 Cumplimiento de las directivas europeas de seguridad y compatibilidad electromagnética.

Splňuje požadavky evropských směrnic pro bezpečnost a elektromagnetickou kompatibilitu.  
 Az európai Műszaki Biztonsági Irányelvekkel és az elektromágneses zavarmentességgel összhangban készült.  
 U skladu s evropskim smjericama za sigurnost EMV.  
 V skladu z evropskimi direktivami o varnosti in elektromagnetni združljivosti.  
 V súlade s európskymi smernicami týkajúcimi sa bezpečnosti a elektromagnetickej kompatibility.

Соответствует европейским правилам безопасности и директивам электромагнитной совместимости.  
 Zgodne z unijnymi wytycznymi dotyczącymi bezpieczeństwa i elektromagnetycznej kompatybilności (EMC).  
 Avrupa Güvenlik ve Elektromanyetik Uyumluluk Direktifine uygun.  
 În conformitate cu reglementările de siguranță incluse în Directivele Europene și cu normele de compatibilitate electromagnetică.  
 В соответствии с Европейскими директивами за безопасност и електромагнитна съвместимост (EMV).

Änderungen in Design, Ausstattung, technische Daten sowie Irrtümer behalten wir uns vor.  
 Sous réserve d'erreurs ou de modifications dans le design, l'équipement et la fiche technique.  
 Ci riserviamo il diritto di modifiche nel design, equipaggiamento e dati tecnici nonché di eventuali errori.  
 We reserve the right to make changes in design, equipment, technical data as well as errors.  
 Nos reservamos el derecho a realizar modificaciones en el diseño, el equipamiento, los datos técnicos, así como eventuales errores u omisiones.

Změny designu, vybavy a technických parametrů, jakož i chyby tisku vyhrazeny.  
 A kivitelezés, felszereltség és műszaki adatok változtatása és a tévedés lehetőségét fenntartjuk.  
 Pridržavamo pravo na izmjenu u dizajnu, opremi, tehničkim podacima, kao i na pogreške.  
 Pridržujemo si pravico do spremembe v obliki, opremljenosti, tehničnih podatkih in zmotah.  
 Vyhradujeme si právo na zmeny dizajnu, vybavenia a technických údajov, ako aj na prípadné chyby.

Допускаются изменения в конструкции, оснащении, технических характеристиках, а также ошибки.  
 Produczent zastrzega sobie prawo do dokonywania zmian w designie, wyposazeniu, danych technicznych, a takze do pomytek.  
 Firma cihazın tasarımında, donatımında ve teknik ayrıntılarında deęişiklik yapma hakkını saklı tutar.  
 Ne rezervăm dreptul de a efectua modificări în ceea ce privește design-ul, dotarea și datele tehnice ale aparatului.  
 De asemenea ne rezervăm dreptul de a nu fi considerați responsabili în cazul producerii unor erori.  
 Запазваме си правото на промени в дизайна, оборудването, техническите характеристики, както и правото на грешки.



## Inhaltsverzeichnis | Sommaire | Indice | Table of contents | Índice de contenido

	Sicherheitshinweise   Consignes de sécurité   Direttive di sicurezza   Safety instructions   Indicaciones de seguridad	<b>4</b>
	Herzlich willkommen   Bienvenue   Benvenuti   Welcome   Bienvenidos	<b>36</b>
	Technische Daten   Caractéristiques techniques   Dati tecnici   Technical data   Datos técnicos	<b>36</b>
	Geräteübersicht   Description de l'appareil   Descrizione dell'apparecchio   Appliance description   Visión general del aparato	<b>37</b>
	Gebrauchen   Utiliser   Uso   Use   Uso	<b>38</b>
	Wichtige Hinweise   Remarques importantes   Indicazioni importanti   Important advice   Indicaciones importantes	<b>40</b>
	Reinigung   Nettoyage   Pulizia   Cleaning   Limpieza	<b>40</b>
	Garantie-Hinweis   Conseils concernant de garantie   Dichiarazione de garanzia   Guarantee   Garantía - Nota	<b>53</b>







# Gebrauchen | Utiliser | Uso | Use | Uso

**i** 230V / AC Stromkabel separat erhältlich  
 Câble d'alimentation 230V / AC vendu séparément  
 Cavo di alimentazione 230V / AC venduto separatamente  
 230V / AC power cable sold separately  
 El cable de alimentación de 230 V / CA se vende por separado


## Vorbereitung | Préparation | Preparazione | Preparation | Preparación

1



**i** Für gute Luftzirkulation sorgen  
 Veiller à une bonne circulation d'air  
 Assicurarsi che ci sia una buona circolazione dell'aria  
 Ensure good air circulation  
 Garantizar una buena circulación de aire

12V:



230V:




Auf ebener, trockener Unterlage aufstellen  
 Déplier sur une surface sèche et plate  
 Posizionare su una superficie piana ed asciutta  
 Place on a dry, flat surface  
 Colocar sobre una superficie plana y seca

Anschliessen  
 Raccordement  
 Collegare  
 Connecting  
 Connect


**i** Bei Anschluss an 230 V stellt das Gerät automatisch auf Netzbetrieb um  
 En cas de raccordement sur 230 V, le réfrigérateur commute automatiquement sur l'alimentation secteur  
 collegando a 230 V, l'apparecchio cambia automaticamente l'alimentazione di rete  
 Connecting to a 230 V supply causes appliance to switch automatically to mains operation  
 En caso de conexión a 230 V, el aparato cambia automáticamente a alimentación por red

## Gebrauchen | Utiliser | Uso | Use | Uso

2





oder  
ou  
o  
or  
o



12VDC

230VAC



880U/min



1000U/min

Einstecken  
 Einficher  
 Collegare  
 Plug in  
 Enchufar

**i** 12 V Spannung ist evtl. nur bei eingeschalteter Zündung vorhanden  
 Dans certains cas, la tension 12 V n'est fournie que si l'allumage est en marche  
 Può essere presente una tensione da 12 volt solo all'accensione collegata  
 12 V power is available only when ignition is switched on  
 Es posible que la tensión de 12 V solo exista con la ignición encendida

Einschalten  
 Allumer  
 Accendere  
 Turn on  
 Encender

Kühlstufe wählen  
 Sélectionner la puissance de réfrigération  
 Scegliere il livello di raffreddamento  
 Select level of cooling  
 Seleccionar el nivel de refrigeración



Kühlstufe  
 Puissance de réfrigération  
 Livello di raffreddamento  
 Cooling level  
 Nivel de refrigeración

Laufleistung Ventilator  
 Sélectionner la puissance de réfrigération  
 Ventola per lungo chilometraggio  
 Fan speed  
 Rendimiento del ventilador


**i** Kühlen bis mind. +5°C  
 Réfrigération jusqu'à +5°C min.  
 Raffredda almeno fino a +5°C  
 Refrigerating to +5°C min.  
 Refrigerar hasta como mín. +5°C

## Nach dem Gebrauch | Après l'utilisation | Dopo l'uso | After use | Tras el uso

3



oder  
ou  
o  
or  
o



Ausschalten  
 Débrancher  
 Estrarre  
 Switch OFF  
 Desconexión

**i** Bei Nichtgebrauch: Ausschalten und Türe leicht offen lassen  
 En cas d'inutilisation: désactiver et entrouvrir la porte  
 In caso di inutilizzo: scollegare e lasciare aperto lo sportello  
 When not in use: switch off and keep door slightly ajar  
 En caso de no utilizarse: Apagar y dejar las puertas ligeramente abiertas



**!** Tür immer gut schliessen  
 Vérifier que la porte est bien fermée  
 Tenere lo sportello sempre chiuso  
 Always close door properly  
 Cerrar siempre bien la puerta





## Wichtige Hinweise | Remarques importantes | Indicazioni importanti | Important advice | Indicaciones importantes

- Warme Speisen zuerst abkühlen, erst dann in das Gerät geben  
Laisser refroidir les aliments chauds avant de les placer dans le réfrigérateur  
Far raffreddare i cibi caldi prima di metterli nell'apparecchio  
First cool down warm foods, and only then put into appliance  
Enfriar primero la comida caliente y después introducirla en el aparato

- Gerät nicht häufiger als nötig öffnen. Tür nicht länger als nötig offen stehen lassen  
Eviter toute ouverture intempestive du réfrigérateur. Ne pas laisser la porte ouverte intempestivement  
Non aprire l'apparecchio più del necessario. Non lasciare lo sportello più aperto del necessario  
Do not open appliance more often than necessary. Do not keep door open longer than necessary  
No abrir el aparato más de lo necesario. No dejar las puertas abiertas más de lo necesario



## Reinigung | Nettoyage | Pulizia | Cleaning | Limpieza

- ! Vor dem Reinigen immer den Netzstecker ausstecken.  
! Avant le nettoyage, toujours retirer la fiche de la prise.  
Estrarre sempre la spina prima della pulizia.  
Always unplug the power plug prior to cleaning.  
Antes de limpiar, desenchufar siempre el aparato.



Mit heissem Spülwasser abreiben, nachtrocknen  
Frotter avec de l'eau de vaisselle bouillante, sécher  
Risciacquare strofinando con acqua calda, quindi asciugare  
Clean off with hot water, dry afterwards  
Frotar con agua caliente y secar



Feucht abwischen, trocknen lassen. Keine Lösungsmittel verwenden  
Essuyer avec un chiffon humide et laisser sécher. Ne pas employer de solvants  
Pulire con un panno umido e poi lasciare asciugare. Non usare mai soluzioni contenenti acidi  
Can be wiped with a damp cloth, then dried. Do not use scourers or solvents  
Limpiarlo con un paño húmedo y dejarlo secar. No utilizar disolventes



## Obsah | Tartalomjegyzék | Sadržaj | Kazalo | Obsah

	Bezpečnostní pokyny   Biztonsági előírások   Sigurnosni propisi   Varnostni predpisi   Bezpečnostné pokyny	14
	Vítejte   Szívélyesen üdvözljük   Dobrodošli   Prísrčno dobrodošli   Srdečne Vás vítame	42
	Technické údaje   Műszaki adatok   Tehnički podaci   Tehnični podatki   Technické údaje	42
	Všeobecný   A készülék bemutatása   Predstavljanje aparata   Predstavitev naprave   Prehľad spotrebiča	43
	Použití přístroje   A készülék használatá   Uporaba aparata   Uporaba naprave   Použitie prístroja	44
	Důležitá upozornění   Fontos tudnivalók   Važne upute   Pomembna opozorila   Dôležité upozornenia	46
	Čištění   Tisztítás   Čišćenje   Čiščenje   Čistenie	46
	Upozornění k záruce   Garancia – tájékoztatás   Garancija – Uputa   Opozorilo o garanciji   Upozornenie na záruku	53





## Vítejte | Szívélyesen üdvözljük | Dobro došli | Prisrčno dobrodošli | Srdečne Vás vítame

Přečtěte si prosím informace uvedené v tomto návodu k použití. Návod k použití pečlivě uschovejte a předajte ho dalším uživatelům spolu s výrobkem. Výrobek smí být používán pouze k určenému účelu, a to v souladu s tímto návodem k použití. Přístroj zapojte nejlépe přes proudový chránič (max. 30 mA).

Kérjük, gondosan olvassa el a használati útmutatót. Az útmutatót őrizze meg, s további felhasználóknak is adja át. A készüléket csak a meghatározott célra, a jelen használati útmutató alapján szabad használni. A biztonság előírásokat be kell tartani. Legjobb, ha a készüléket FI-védőrelével használja (max. 30 mA).

Molimo pažljivo pročitati uputstvo za uporabu. Sačuvajte uputstvo za uporabu i predajte ga drugim korisnicima. Aparat se može koristiti samo namjenski, temeljem priloženog uputstva za uporabu. Sigurnosni se propisi moraju poštivati. Uređaj je najbolje pogoniti preko FI-sklopke (maks. 30 mA).

Skrbno preberite vse informacije v teh navodilih za uporabo. Navodila za uporabo skrbno shranite in jih predajte naslednjemu uporabniku. Napravo je dovoljeno uporabljati le v namen, predviden v teh navodilih za uporabo. Upošteвайте varnostne napotke. Najbolje je, da naprava deluje na FI zaščitnem stikalu (maks. 30 mA).

Prosím, prečítajte si všetky informácie uvedené v tomto návode na obsluhu. Tento návod na obsluhu dôkladne uschovajte a odovzdajte ho nasledujúcemu užívateľovi spotrebiča. Spotrebič smie byť prevádzkovaný iba v súlade s jeho určením a v súlade s návodom na obsluhu. Dodržiavajte bezpečnostné pokyny. Najvhodnejšie je zapojenie prístroja cez prúdový chránič (max. 30 mA).

**i** Před prvním použitím: Vyjměte všechny kabely a lepicí pásky. Čištění přístroje: viz kapitola «Čištění». Első használat előtt: Minden kábelt/Belső tér kitisztítása/ragasztócsíkot vegyen ki. A készülék tisztítása: lásd a «Tisztítás» fejezetet. Prije prve uporabe: Izvaditi sve kablove/ljepilne trake. Očistiti uređaj: vidi poglavlje «Čišćenje». Pred prvo uporabo: Odstranite vse kable/lepilne trakove. Očistite napravo: glejte poglavlje «Čiščenje». Pred prvým použitím: Vyberte všetky kable/lepilce pásky. Očistenie spotrebiča: pozri kapitolu «Čistenie».



## Technické údaje | Műszaki adatok | Tehnički podaci | Tehnični podatki | Technické údaje

12V: 41 W  
230V: 37 W

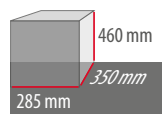
Příkon  
Teljesítmény  
Snaga  
Moč  
Výkon

12V: 2,7 m  
230V: 1,9 m

Délka kábelu  
Kábelhosszúság  
Dužina kabla  
Dolžina kabla  
Dĺžka kábla

17 l

Kapacita plnění  
Töltési befogadóképesség  
Kapacitet punjenja  
Prostornina  
Užitočný objem



Rozměry  
Méretek  
Dimenzije  
Mere  
Výška

Tato chladnička je vyrobena z materiálu bez obsahu freonů.

Ez a hűtőkészülék FCKW-mentes anyagokból készült.

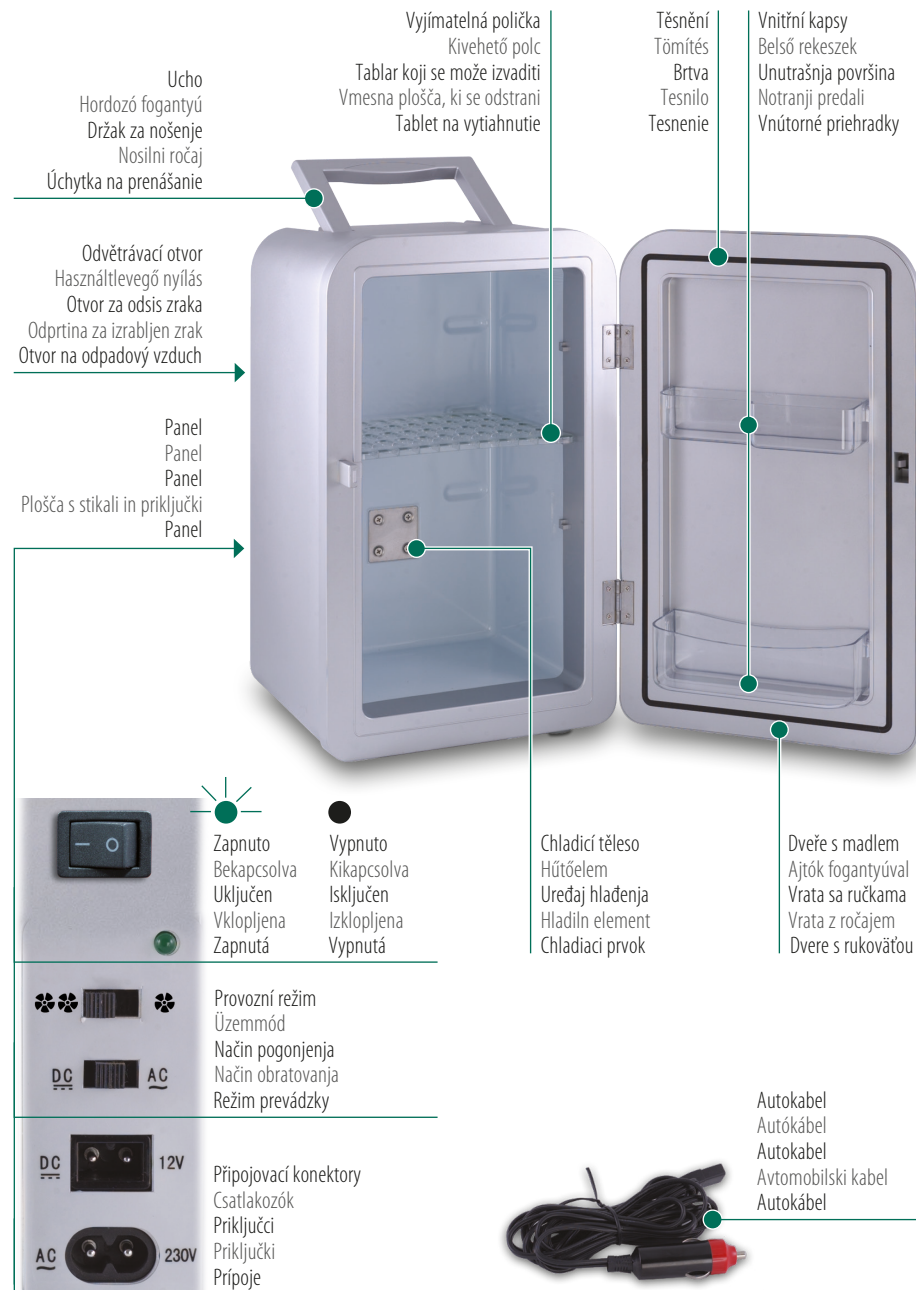
Ovaj uređaj za hlađenje se sastoji od materijala koji ne sadržava freon.

Ta hladilna naprava je narejena iz materiala, ki ne vsebujejo klorofluorogljikovodikov.

Táto chladnička neobsahuje freóny.



## Všeobecný | A készülék bemutatása | Predstavljane aparata | Predstavitve naprave | Prehľad spotrebiča



CZ | HU | HR | SI | SK





## Použití přístroje | A készülék használat | Uporaba aparata | Uporaba naprave | Použitie prístroja

### Před zahájením přípravy | Elkészítés előtt | Prije pripreme | Pred pripravo | Pred pripravou

1




- i** Zajistěte dobrou cirkulaci vzduchu  
Gondoskodjék a levegő jó cirkulálásáról  
Pobírnuti se za dobro cirkuliranje zraka  
Poskrbite za dobro kroženje zraka  
Dbajte na dobré vetranie

12V:



230V:




Přístroj instalujte na rovném a suchém podkladu  
Sík, száraz felületre állítsa  
Položite na ravno, suho podlogu  
Postavite na ravno, suho podlago  
Umjestnite na ravny, suchy podklad

Připojení  
Csatlakoztatás  
Priključiti  
Priklop  
Pripojenie

- i** Při připojení ke zdroji 230 V se přístroj automaticky přepne do síťového režimu  
230 V-hoz való csatlakoztatásnál a készülék magától hálózati üzemre kapcsol  
Kod priključka na 230 V preključuje se uređaj automatski na mrežni pogon  
Pri priklopu na 230 V bo naprava samodejno preklopila na omrežno obratovanje  
Pri prípoji k 230 V sa prístroj automaticky prepne na sieťový prevádzku


2

### Použití přístroje | A készülék használat | Uporaba aparata | Uporaba naprave | Použitie prístroja

nebo  
vagy  
ili  
ali  
alebo

12VDC

230VAC



~7°C

880U/min



~5°C

1000U/min

Připojte  
Dugja be  
Utakniti  
Vtaknite  
Pripojte k sieti

- i** Napětí 12 V je případně k dispozici pouze při zapnutém zapalování  
A 12 V feszültség esetleg kikapcsolt gyújtásnál is jelen van  
12 V napon postoji eventualno samo kod uključenog paljenja  
Napetost 12 V je morebiti na voljo le pri vklopljenem vžigu  
12 V napätie existuje eventl. len pri zapnutom zapaľovaní

Zapnutí  
Bekapcsolás  
Uključiti  
Vklop  
Zapnúť

Volba hladicího stupně  
Hűtőfokozat választás  
Odabrati stupanj hlađenja  
Izberite stopnja hlađenja  
Vyberte stupeň chladenia

Chladicí stupeň  
Hűtőfokozat  
Stupanj hlađenja  
Stopnja hlađenja  
Stupeň chladenia

Výkon ventilátoru  
Ventilátor fordulatszám  
Snaga rada ventilatora  
Moč delovanja ventilatorja  
Výkon ventilátora


- i** Chlazení do min. +5°C  
Hűtés +5°C-ig  
Hladiti do najmanje +5°C  
Hlađenje do min +5°C  
Chladienie na min. +5°C



- !** Dveře vždy dobře zavřete  
Az ajtó mindig jól zárja be  
Uvijek dobro zatvoriti vrata  
Vrata vedno zaprite dobro  
Dvere vždy dobre zatvorte

3

### Po použití | Használat után | Nakon uporabe | Po uporabi | Po použití

nebo  
vagy  
ili  
ali  
alebo

Vypnutí  
Kikapcsolás  
Isključivanje  
Izklop  
Vypnúť spotřebič

Odpojte  
Dugót húzza ki  
Odspojiti  
Izvlécite vtič  
Odpojte od siete

- i** Není-li přístroj používán: vypněte a dveře nechte pootvěřené  
Használaton kívül: Kapsolja ki, és az ajtókat hagyja kissé nyitva  
Kod ne upotrebljavanja: Isključiti i vrata ostaviti malo otvorena  
Če naprave ne uporabljate: izklopite jo in vrata pustite priprta  
Ak prístroj nepoužívate: Vypnite ho a dvere nechajte ľahko otvorené



## Důležitá upozornění | Fontos tudnivalók | Važne upute | Pomembna opozorila | Dôležité upozornenia

- Teplé pokrmy nechte nejprve vychladnout, až poté je vložte do přístroje  
A meleg ételt előbb hagyja kihűlni, a készülékbe utána tegye be  
Pustiti da se topla hrana prvo ohladi, tek tada staviti u uređaj  
Tohle jedí najprej ohladite in jih šele potem dajte v napravo  
Teplé jedlá nechajte najprv vychladnúť, a potom ich vložte do prístroja

- Příklad: Přístroj neotevírejte častěji, než je nezbytné nutné. Dveře nenechávejte otevřené déle, než je nezbytné nutné  
A készüléket csak szükség esetén nyissa. Az ajtót a szükséges ideig tartsa nyitva  
Ne otvarati uređaj više nego li je potrebno. Vrata ne držati dulje nego li je potrebno otvorena  
Napravo ne odpirajte pogosteje, kot je potrebno. Vrata naj ne bodo odprta dalj, kot je potrebno  
Prístroj otvárajte, len ak je to nutné. Dvere podľa možnosti ihneď zatvorte



## Čištění | Tisztítás | Čišćenje | Čišćenje | Čistenie

- ! Před čištěním vždy vytáhněte zástrčku z elektrické sítě.  
Tisztítás előtt mindig húzza ki a hálózati csatlakozót.  
Prije čišćenja uvijek izvući mrežni utikač.  
Pred čišćenjem vedno izvlecite električni vtič.  
Pred čišćením vždy vytiahnite sieťovú zástrčku.



Důkladně umyjte horkou vodou, osušte  
Forró vízben mossa el, majd szárítsa meg  
Prebrišite vrućom vodom s sredstvom za čišćenje, prebrišite  
Zdrgnite z vročo vodo za pomivanje, nato posušite  
Opláchnite horúcou vodou, osušte



Otřete vlhkou utěrkou, nechte oschnout. Nepoužívejte rozpouštědla  
A készüléket nedves ruhával törölje le, majd hagyja megszáradni. Ne használjon oldószert  
Obrišite aparat vlažnom krpom, te ga ostavite da se osuši. Ne koristite otapala  
Napravo obrišite z vlažno krpo in ga pustite, da se posuši. Ne uporabljajte raztopil  
Utrite vlhkou handričkou a nechajte uschnúť. Nepoužívajte rozpúšťadlá



## Содержание | Spis treści | İçindekiler | Cuprins | Съдържание



Указания по безопасности | Wskazówki dotyczące bezpieczeństwa | Güvenlik Bilgileri | 24  
Indicații suplimentare | Указания за безопасност



Приветствуем Вас | Serdecznie witamy | Hoşgeldiniz | 48  
Bine ați venit! | Сърдечно добре дошли



Технические характеристики | Dane techniczne | Teknik Bilgiler | 48  
Date tehnice | Технически данни



Общий вид прибора | Schemat orientacyjny urządzenia | Cihaz Hakkında Bilgiler | 49  
Prezentarea generală a aparatului | Преглед на уреда



Эксплуатация | Użycie | Kullanımı | Modul de utilizare | Използване 50



Важные указания | Ważne wskazówki | Önemli açıklamalar | 52  
Informații importante | Важни указания



Очистка | Czyszczenie | Temizleme | Curățire | Почистване 52



Указание по поводу гарантии | Informacja dotycząca gwarancji | Garanti Açıklaması | 54  
Garanția – Instrucțiuni | Указание за гаранция



## Приветствуем Вас | Serdecznie witamy | Hoşgeldiniz | Bine ați venit! | Сърдечно добре дошли

Ознакомьтесь со всеми указаниями в данном руководстве по эксплуатации. Бережно храните руководство по эксплуатации и передавайте его тому, кто окажется пользователем впоследствии. Используйте прибор по назначению, согласно данной инструкции. Соблюдайте указания по безопасности. Прибор лучше всего эксплуатировать с устройством защитного отключения (макс. 30 mA).

Proszę przeczytać wszystkie informacje zamieszczone w niniejszej instrukcji obsługi. Instrukcję obsługi proszę przechowywać starannie i przekazać ją następnym użytkownikom. Urządzenia wolno używać tylko zgodnie z jego przeznaczeniem, zgodnie z niniejszą instrukcją obsługi. Proszę stosować się do wskazówek dotyczących bezpieczeństwa. Urządzenia używać najlepiej z wyłącznikiem ochronnym FI (maks. 30 mA).

Cihazınızı kullanmaya başlamadan önce bu güvenlik talimatını ve kullanım kılavuzunu sonuna kadar dikkatli bir şekilde okuyunuz. Bu sayede cihazı güvenli ve sağlıklı bir şekilde kullanabilirsiniz. Cihazı başkasına verdiğinizde ya da başka kullanıcılar için kullanım talimatını birlikte vermeyi unutmayınız. Cihaz sadece öngörüldüğü amaç için bu kılavuza uygun olarak kullanılabilir. Cihazı topraklanmış prizde kullanınız (max. 30 mA). Ürünü düşürmeyiniz. Darbelere maruz kalmamasını sağlayınız. Ambalaj üzerindeki işaretlemelere uyunuz.

Citiți cu atenție instrucțiunile de utilizare menționate în continuare. Păstrați această broșură și predați-o ulterior persoanei care urmează să utilizeze acest aparat. Este interzisă utilizarea aparatului în alte scopuri, decât cele pentru care a fost fabricat. Acordați atenție instrucțiunilor de siguranță. Din motive de siguranță se recomandă racordarea aparatului la o priză securizată tip FI (max. 30 mA).

Прочетете посочените в ръководството за употреба информации. Съхранете грижливо ръководството за употреба и го предайте на следващите потребители. Уредът може да се използва само за определената в това ръководство цел. Съблюдавайте указанията за безопасност. Уредът трябва да е включен към дефектнотоку прекъсвач (макс. 30 mA).

**i** Перед самым первым включением: Вынуть все кабели и клейкие ленты. Очистить прибор: см. раздел «Очистка».  
Przed pierwszym użyciem: Wyjąć wszystkie przewody/taśmy klejące. Oczyszczyć urządzenie: patrz rozdział «Czyszczenie».  
İlk kullanımdan önce: Tüm kabloları/yapıştırıcı şeritleri çıkartınız. Cihazın temizlenmesi: «Temizleme» bölümüne bakınız.  
Înainte de prima întrebuintare: Îndepartati orice cablu/banda de lipit. Curățirea aparatului: a se vedea capitoul «Curățire».  
Преди първата употреба: Изваждат се всички кабел/лепящи ленти. Почистване на уреда: виж глава «Почистване».



## Технические характеристики | Dane techniczne | Teknik Bilgiler | Date tehnice | Технически данни

12V: 41 W  
230V: 37 W

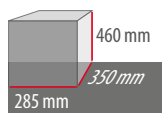
Мощность  
Moc  
Güç  
Сараçitatea  
Мощност

12V: 2,7 m  
230V: 1,9 m

Длина провода  
Długość przewodu  
Kablo uzunluđu  
Lungimea cablului  
Дължина на кабела

17 l

Вместимость  
Pojemność napełnienia  
Doldurma kapasitesi  
Capacitate de umplere  
Вместимост

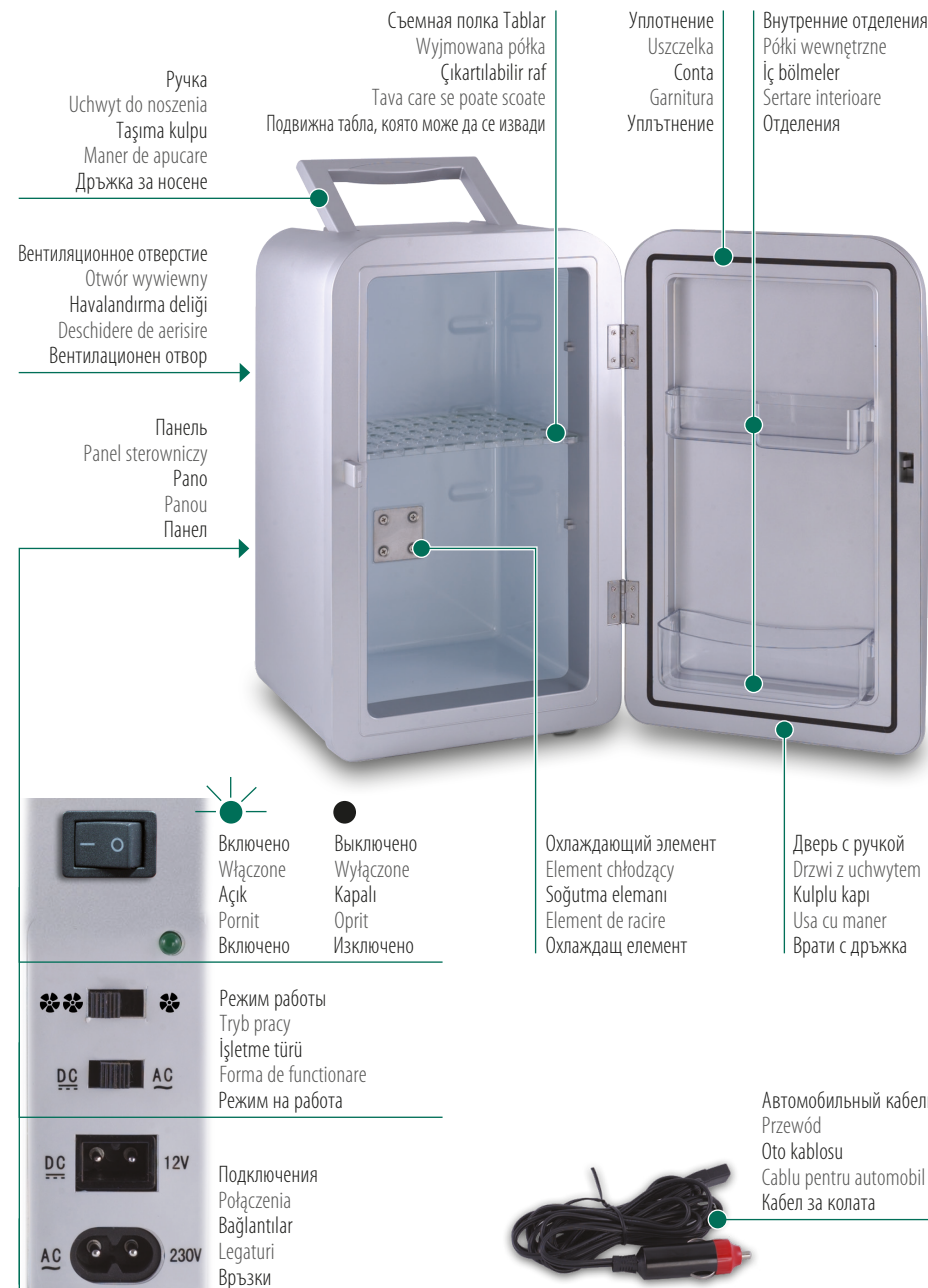


Габариты  
Wymiary  
Ebat  
Dimensiuni  
Размеры

Данный холодильник состоит из материала, не содержащего фреонов.  
Chłodziarka wykonana z materiału nie zawierającego freonów.  
Bu buzdolabi FCKW içermeyen malzemenen oluşmaktadır.  
Acest aparat frigorific este construit din materiale care nu conțin hidroclorofluorocarburi (HCFC).  
Този хладилник е от материал, несъдържащ флуорирани въгледороди.



## Общий вид прибора | Schemat orientacyjny urządzenia | Cihaz hakkında bilgiler | Prezentarea generală a aparatului | Преглед на уреда



RU | PL | TR | RO | BG







# Эксплуатация | Użycie | Kullanımı | Modul de utilizare | Използване

**i** Кабель питания 230 В / переменного тока продается отдельно  
 230V / AC kabel zasilający sprzedawany oddzielnie  
 230V / AC güç kablosu ayrıca satılır  
 Cablul de alimentare 230V / AC se vinde separat  
 Захранващият кабел 230V / AC се продава отделно

## Перед приготовлением | Przed przyrządzeniem | Pişirmeden önce | Înainte de preparare | Преди приготвянето



1



**i** Следить за хорошей циркуляцией воздуха  
 Zapewnienie dobrej cyrkulacji powietrza  
 İyi bir hava dolaşımı sağlayınız  
 Aveți grijă să existe mereu o buna circulație a aerului  
 да се има грижа за добрата циркулация на въздуха

12V:

230V:



Установить на ровную, сухую подставку  
 Ustawić na równej i suchej powierzchni  
 Düz ve kuru zemin üzerine kurunuz  
 Așezați pe o suprafață netedă și uscată  
 Поставете върху равна, суха основа

Включение  
 Podłączyć.  
 Bağlanması  
 Faceti legatura  
 Включване



**i** Встроенная защита: При включении на 230 В прибор автоматически переключается на работу от сети  
 Wbudowane zabezpieczenie: W przypadku podłączenia do 230 V urządzenie przełącza się automatycznie na zasilanie sieciowe  
 Entegre koruma: 230 V'a bağlandığında cihaz otomatik olarak şebeke işletmesi konumuna geçmektedir  
 La o legatura la priza/sursa de energie 230 V aparatul se adapta automat la forma de operare a rețelei  
 Интегрирана защита: При включване към 230 V уредът се настройва автоматично на мрежов режим

## Эксплуатация | Użycie | Kullanımı | Modul de utilizare | Използване

2



или  
lub  
veya  
sau  
или



~7°C

880U/min

~5°C

1000U/min

Подключить вилку  
 Podłączyć do gniazdka  
 Fiși prizei takinzi  
 Conectarea la priză  
 Включване

**i** Напряжение 12 В доступно только при включенном зажигании  
 Napięcie 12 V występuje ewtl. tylko przy włączonym zapłonie  
 12 V gerilim sadece kontak açık olduğunda mevcut olabilir  
 Tensiunea de 12 V este eventual la dispozitie numai la tensiunea de pornire  
 12 V напрежение е евентуално налице само при включено запалване

Включение  
 Włączyć  
 Açılması  
 Conectare  
 Включване

Выбор уровня охлаждения  
 Wybrać stopień chłodzenia  
 Soğutma kademesini seç  
 Alegerea treptei de răcire  
 Избор на степен на охлаждане


Уровень охлаждения  
 Stopień chłodzenia  
 Soğutma kademesi  
 Treaptă de răcire  
 Степен на охлаждане

Мощность вращения вентилятора  
 Moc wentylatora  
 Ventilator çalışma gücü  
 Ventilator cu acționare în funcție de modul de funcționare setat  
 Мощност на вентилатора


**i** Охлаждение до мин. +5°C  
 Chłodzenie do min. +5°C  
 Soğutma min +5°C'ye kadar  
 Raceste pana la cel puțin + 5°C  
 Охлаждане до мин. +5°C

## После использования | Po użyciu | Kullandıktan sonra | După folosire | След употреба

3



или  
lub  
veya  
sau  
или



Выключение  
 Wyłączenie  
 Kapatınız  
 Declanșare  
 Изключване

Вывнуть вилку из розетки  
 Wyłączyć z gniazdka  
 Çıkartınız  
 Scoateți din priză  
 Изключване от щепсела

**i** При неиспользовании: Выключать и оставлять дверь слегка открытой  
 W przypadku nieuzywania: Wyłączyć i lekko uchylić drzwi  
 Kullanılmadığında: Kapatınız ve kapısını hafif açık bırakınız  
 În caz de nefolosire: scoateți aparatul din funcțiune și lasați ușa puțin deschisă  
 Когато не се употребява: изключва се и вратата се остава леко откритна



**!** Дверь всегда хорошо закрывается  
 Drzwi zawsze dobrze zamykać  
 Kapısını daima iyice kapatınız  
 Nchidetii întotdeauna bine ușa  
 Вратата трябва да се затваря винаги добре







**Важные указания | Ważne wskazówki | Önemli açıklamalar | Informații importante | Важни указания**

Горячие блюда сначала охладить, и только потом ставить в прибор  
Ciepłe potrawy wstawiać do urządzenia dopiero wtedy, gdy się ochłodzią  
Sıcak yemekleri önce soğutunuz, sonra cihazın içine koyunuz  
Lasati mancarurile calde mai întâi sa se racească și numai după aceea 26 introduceti-le în frigider  
Топлите ястия се оставят първо да се охладят, чак след това те се поставят в уреда

Открывать прибор только по необходимости. Оставлять дверь открытой не дольше, чем необходимо  
Nie otwierać urządzenia częściej niż jest to konieczne. Nie zostawiać drzwi otwartych dłużej niż jest to konieczne  
Cihazı gereğinden fazla sık açmayınız. Kapisını gereğinden fazla süre açık bırakmayınız  
NU deschideți frigiderul mai des decât este nevoie. NU lasați usa deschisă mai mult decât este nevoie  
Уредът не трябва да се отваря повече от необходимото. Вратата не трябва да остава отворена повече от необходимото



**Очистка | Czyszczenie | Temizleme | Curățire | Почистване**

! Перед чисткой обязательно отсоединяйте сетевой штекерный разъем.  
! Przed czyszczeniem zawsze wyciągnąć wtyczkę sieciową.  
Temizlemeden önce her zaman elektrik fişini çekiniz.  
Deconectați cablul de alimentare înainte de curățare.  
Преди почистване винаги изваждайте контакта.



Промыть с протиранием в горячей промывочной воде, затем высушить  
Zetrzeć gorącą wodą do płukania, wysuszyć  
Sıcak bulaşık suyuyla yıkayın, sonra kurutun  
Spălați cu apă fierbinte și lăsați la uscat  
Изтрийте с гореща вода, подсушете



Вытереть насухо, дать высохнуть. Не используйте растворитель.  
Wyrzeć wilgotną ściereczką, następnie poczekać, aż wyschnie.  
Nemli bezle siliniz, kurumaya bırakınız. Çözültücü madde kullanmayınız.  
Ștergeți aparatul cu o bucată de haină umedă, apoi lăsați aparatul să se usuce.  
Utilizarea substanțelor cu efect solvent este interzisă.  
Избърсва се с влажна кърпа, оставя се да изсъхне. Да не се използват разтворители.



**Garantie-Hinweis | Informations de garantie | Dichiarazione di garanzia | Warranty information | Garantía – Nota | Upozornění k záruce | Garancia – tájékoztatás | Garancija – Uputa | Opozorilo o garanciji | Upozornenie na záruku**

**DE** Für dieses Gerät leisten wir Ihnen 5 Jahre Garantie ab Kaufdatum. Die Garantieleistung besteht im Ersatz oder in der Reparatur eines Gerätes mit Material- oder Fabrikationsfehlern. Ein Austausch auf ein neues Gerät oder die Rücknahme mit Rückerstattung des Kaufbetrages ist nicht möglich. Von den Garantieleistungen ausgeschlossen sind normale Abnutzung, gewerblicher Gebrauch, Änderung des Originalzustandes, Reinigungsarbeiten, Folgen unsachgemäßer Behandlung oder Beschädigung durch den Käufer oder Drittpersonen, Schäden, die auf äussere Umstände zurückzuführen oder die durch Batterien verursacht werden. Die Garantieleistung setzt voraus, dass das schadhafte Gerät mit der von der Verkaufsstelle datierten und unterzeichneten Garantiekarte oder mit der Kaufquittung auf Kosten des Käufers eingesandt wird.

**FR** Pour cet appareil, nous accordons une garantie de 5 ans à compter de la date d'achat. La prestation de garantie couvre le remplacement ou la réparation d'un appareil présentant des défauts de matériel ou de fabrication. Tout échange contre un appareil neuf ou reprise avec remboursement est impossible. Sont exclus des prestations de garantie l'usure normale, l'utilisation à des fins commerciales, la modification de l'état d'origine, les opérations de nettoyage, les conséquences d'une utilisation impropre ou un endommagement par l'acheteur ou des tiers, les dommages provoqués par des circonstances extérieures ou occasionnés par des piles. La prestation de garantie nécessite que l'appareil défectueux soit retourné aux frais de l'acheteur, accompagné du bon de garantie daté et signé par le point de vente ou de la preuve d'achat.

**IT** Questo apparecchio è provvisto di una garanzia di 5 anni a partire dalla data di acquisto. La garanzia include la sostituzione oppure la riparazione di un apparecchio con difetti di materiale o di fabbricazione. Sono escluse a sostituzione con un nuovo apparecchio oppure la restituzione con rimborso dell'importo d'acquisto. La garanzia è esclusa in caso di normale usura, uso commerciale, modifica dello stato originale, lavori di pulizia, conseguenze derivanti da un utilizzo inappropriato oppure danni provocati dall'acquirente o da terze persone, danni da ricondurre ad eventi esterni o arrecati da batterie. La garanzia presuppone che le spese di spedizione dell'apparecchio danneggiato insieme al certificato di garanzia firmato e datato dal punto vendita oppure insieme alla ricevuta d'acquisto siano a carico dell'acquirente.

**EN** With this appliance you get a 5 year guarantee starting from the date of purchase. Under the guarantee, in the case of material or manufacturing defects, the appliance will be replaced or repaired. Replacement with a new appliance or money back return is not possible. Excluded from the guarantee is normal wear and tare, commercial use, alterations to the appliance as purchased, cleaning activities, consequences of improper use or damage by the purchaser or a third person, damage, that can be attributed to external circumstances or caused by the batteries. The guarantee requires that the faulty appliance be returned at the purchaser's expense along with the retail outlets dated and signed guarantee card or a sales receipt.

**ES** Para este aparato le ofrecemos 5 años de garantía a partir de la fecha de compra. La prestación de garantía consiste en la sustitución o reparación de un aparato con errores de material o fabricación. El cambio por un aparato nuevo o la devolución con reembolso del importe de la compra no son posibles. Quedan excluidos de la prestación de garantía los casos siguientes: desgaste normal, uso comercial, modificación del estado original, trabajos de limpieza, consecuencias de un manejo inadecuado o daños por parte del comprador o terceros, daños atribuibles a circunstancias externas o provocados por las pilas. La prestación de garantía requiere que el aparato dañado sea remitido a portes pagados por el comprador con la tarjeta de garantía fechada y firmada por el establecimiento de venta o con el recibo de compra.

**CZ** Na tento přístroj je poskytována záruka 5 roky od data prodeje. V rámci záručního plnění provedeme náhradu nebo opravu dílů, u kterých se projeví vada materiálu nebo zpracování. Výměna za nový přístroj nebo vrácení přístroje proti vrácení peněžní částky není možné. Záruční plnění je vyloučeno v případech normálního opotřebení, komerčního použití, změny originálního stavu, čisticích prací, následků neodborného zacházení nebo poškození kupujícími či třetí osobou, škod vzniklých vnějšími vlivy nebo bateriemi. V případě reklamace je nutné zaslat nefunkční přístroj na náklady kupujícího spolu s potvrzeným záručním listem, na kterém je uvedeno místo a datum prodeje a podpis prodávajícího, nebo s dokladem o koupi.

**HU** Erre a készülékre a vásárlás dátumától kezdve 5 év garanciát adunk. A garancia a készüléki anyag-, vagy gyártási hibája miatt szükségessé váló pótlására vagy javítására terjed ki. Új készülékre való kicserélés vagy a vételár visszatérítésével való visszavétel nem lehetséges. A garancia nem terjed ki a normális elhasználódásra, ipari jellegű használatra, eredeti állapot megváltoztatására, tisztításból, szakszerűtlen kezelésből, a készülék helyétől előidézett sérüléséből eredő, vagy harmadik személy által előidézett károkra valamint azokra a külső hatásokra, amelyek az elemek okozhatnak. A garancia feltételezi a hibás készülék vásárlás helyén dátumozott és aláírt garanciajeggyel vagy vásárlási nyugtájával együtt, a vevő költségeire történő megküldését.

**HR** Za ovaj uređaj dajemo Vam 5 godine garancije od dana kupnje. Garancijske usluge postoje kod nadomjestka ili popravka uređaja kod greška u materijalu ili u proizvodnji. Nije moguća zamjena za novi uređaj ili vraćanje uz povrat kupovne cijene. Isključena su od garancijskih usluga normalnog habanja, korištenje u obrtničke svrhe, promjena originalnog stanja, radovi čišćenja, posljedice nepravilnog korištenja ili oštećenja od strane kupca ili treće osobe, štete koje su nastale vanjskim djelovanjem ili koje su uzrokovane baterijama. Oštećenje uređaj mora biti poslan sa garancijskom kartom koja je datirana i potpisana ili uz račun kupca, koju su uvjet za garancijske usluge.

**SI** Za to napravo vam dajemo 5 leti garancije od dneva nakupa. Garancijska storitev je sestavljena iz nadomestila ali popravila naprave z napako v materialu ali izdelavi. Zamenjava z novo napravo ali vračanje s povrnitvijo kupnine ni možno. Iz garancijskih storitev so izključeni normalna obraba, raba v obrtnem namene, sprememba originalnega stanja, čiščenje, posledica nepravilnega ravnanja ali poškodbe, ki so jih povzročili kupci ali tretje osebe, škoda, ki izhaja iz zunanjih okoliščin ali jo je povzročila baterija. Pogoji za garancijsko storitev je, da poškodovano napravo pošljete na račun kupca, s popisano garancijsko kartico ali z računom, ki ga je potrdilo prodajno mesto.

**SK** Na tento prístroj Vám poskytujeme 5-ročnú záruku od dátumu kúpy. Záruka sa vzťahuje na náhradu alebo na opravu prístroja s materiálovými alebo výrobnými chybami. Výměna za nový spotrebič alebo vrátenie spotrebiča s refundáciou kúpnej ceny nie je možné. Neručíme za normálne opotrebenie, použitie na komerčné účely, zmeny originálneho stavu, čistiace práce, následky neodborného zaobchádzania alebo poškodenia zoobchádzania alebo tretími, škody vyplývajúce z vonkajších okolností alebo škody zapríčinené batériami. Predpokladom záručného plnenia je zaslanie chybného spotrebiča spolu potvrdeným záručným listom, na ktorom je uvedené miesto a dátum predaja a podpis predávajúceho alebo s potvrdenkou o kúpe na náklady kupujúceho.



**Указание по поводу гарантии | Informacja dotycząca gwarancji | Garanti Açıklaması |  
Garantia – Informații | Указание за гаранция**

**RU** На данное изделие предоставляется 5-летняя гарантия со дня покупки. Гарантия предоставляется для замены или ремонта прибора при дефекте материала или производственном дефекте. Замена на новый прибор или возврат с возвратом внесенной за покупку суммы невозможна. Гарантия не предоставляется в случае естественного износа, использования в коммерческих целях, изменения первоначального состояния, работ по очистке, при последствиях ненадлежащего обращения или повреждении покупателем или третьими лицами, поломке, вызванной внешними обстоятельствами, или из-за батарей. Согласно условиям гарантии неисправный прибор должен быть выслан за счет покупателя с гарантийным талоном, на котором проставлена дата в месте приобретения и подписи, или квитанцией, подтверждающей покупку.

**PL** Na niniejsze urządzenie udzielamy Państwu pięcioletniej gwarancji od daty jego zakupu. Usługa w ramach gwarancji polega na zamianie lub naprawie urządzenia mającego usterki materiałowe lub fabryczne. Wymiana na nowe urządzenie lub zwrot ze zwrotem kwoty zakupu nie jest możliwe. Usługa gwarancyjna nie obejmuje normalnego zużycia, przemysłowego użycia, zmian stanu oryginalnego, prac czyszczeniowych, skutków niewłaściwego obchodzenia się z urządzeniem lub uszkodzeń spowodowanych przez nabywcę lub osobę trzecią, szkód wynikających z zewnętrznych okoliczności lub spowodowanych przez baterie. Usługa gwarancyjna zakłada przesłanie na koszt nabywcy uszkodzonego urządzenia wraz z datowaną i podpisaną przez punkt sprzedaży kartą gwarancji lub też z pokwitowaniem kupna.

**TR** Bu cihaz için, satın alma tarihinden itibaren 5 yıl garanti sunmaktayız. Malın bütün parçaları dahil olmak üzere taami firmamızın garantisine kapsamındadır. 3. Malın tamir süresi en fazla 20 (yirmi) iş günüdür. Bu süre, mala ilişkin arızanın servis istasyonuna, servis istasyonunun olmaması durumunda malın satıcısı, bayii, acentesi, temsilciliği, ithalatçısı ve imalatçısı-üreticisinden birisine bildirim tarihinden itibaren başlar. Malın arızasının 10 gün içerisinde giderilememesi halinde imalatçı-üretici veya ithalatçı malın tamiri tamamlanmaya kadar, benzer özelliklere sahip başka bir malı tüketicinin kullanımına tahsis etmek zorundadır. 4. Ürünün garanti süresi içerisinde, gerek malzeme ve işçilik, gerekse montaj hatalarından dolayı arızalanması halinde işçilik masraflı, değiştirilen parça bedeli ya da herhangi bir ad altında hiçbir ücret talep etmeksizin tamiri yapılacaktır. 5. Tüketicinin onarım hakkını kullanımına rağmen malını; tüketiciye teslim edildiği tarihten itibaren, belirlenen garanti süresi içinde kalmak kaydıyla, bir yıl içerisinde; aynı arızanın ikiden fazla tekrarlanması veya farklı arızaların dörtten fazla meydana gelmesi veya belirlenen garanti süresi içerisinde farklı arızaların toplamının altıdan fazla olması unsurlarının yanı sıra bu arızaların maldan yararlanmamayı sürekli kılması, tamiri için gereken azami sürenin aşılması, firmanın servis istasyonunun, servis istasyonunun mevcut olmaması durumunda sırasıyla satıcı, bayii, acente, temsilciliği veya imalatçı-üreticisinden birinin düzenleyeceği rapora arızanın taminini mümkün bulunmadığının belirlenmesi durumlarında tüketici malın ücretsiz değiştirilmesini, bedel iadesini veya ayıp oranında indirim talebini iletilebilir. 6. Ürünün kullanma kılavuzunda yer alan hususlara aykırı kullanımlarından kaynaklanan arızalar garanti kapsamı dışındadır. 7. Garanti Belgesi ile ilgili olarak çıkabilecek sorular için Gümrük ve Ticaret Bakanlığı Tüketicinin Korunması ve Piyasa Gözetimi Genel Müdürlüğü'ne başvurulabilir. GARANTI KAPSAMINA GİRMEYEN HUSULAR (KULLANIM HATALARI): 1. Yasal garanti süresinin dolmasından sonra meydana gelen arızalar, 2. Cihazın kullanıcı tarafından usulüne uygun olmayan biçimde kullanılması nedeniyle meydana gelen arızalar, (cihazın kullanım kılavuzunda gösterildiği şekilde işletilmemesi durumunda). 3. Diğer cihazların ilişkili kullanımında yol açtığı arızalar, 4. Cihazda üreticiden kaynaklanmayan değişiklikler veya hasarlar, örneğin cihazın yetkisine sahip olmayan tamirhaneler tarafından açılması durumunda, 5. Elektrik ve telefon şebekesinden doğan tüm arızalar (elektrik kesilmesi, voltaj dalgalanması v.b.), 6. Garantili ürünlere yetkili servis dışında herhangi bir müdahale yapılmaması, 7. Garanti etiketi olan ürünlerde etiketin zarar görmesi, 8. Ürünün dış yüzeyinde oluşan kırık, çizik, v.b. gibi hasarlar, 9. Düşme, çarpma, darbe v.b. nedenlerden meydana gelen arızalar, 10. Tozlu, rutubetli, aşırı sıcak ya da soğuk ortamlarda oluşan arızalar, 11. Sel, yangın, deprem, yıldırım düşmesi v.b. gibi doğal afetlerin sebep olduğu arızalar, 12. Virüslerden ve yazılımlardan kaynaklanan her türlü problemler, 13. Veri kaybından doğacak problemler, 14. Ürünlerde oluşacak elektrostatik (esd) hasarlar, 15. Hatalı paketleme sebebi ile elden teslim/kargo ile gönderim sırasında oluşabilen arızalar, garanti kapsamı dışındadır. Destek ve irtibat: Ürünlerimize ilişkin sorularınız olması ya da yardıma gereksinim duymanız halinde, www.tekno servis.net adresi üzerinden ücretsiz teknik destek servisimize başvurabilirsiniz. Ayrıca teknik destek ekibimiz size telefonla da danışma hizmeti verebilir. Lütfen www.tekno servis.net internet adresimizden sayfamızı ziyaret ederek, size en yakın teknik servisimizin telefon numarasını bulunuz. Emniyet ve Kullanım Uyarıları: Bu üründen kullanıcı tarafından onarılabilecek hiçbir parça bulunmamaktadır. Servis işlemi yalnızca yetkili servis personeli tarafından gerçekleştirilmelidir. Cihaz periyodik bakım gerektirmez, her kullanımdan sonra temizliğinin yapılması önerilir. Cihazınızla birlikte gelen aksesuarları kolaylıkla kendiniz takip çıkartabilirsiniz. Olası bir arıza durumunda cihazın içini açmayınız. Bu cihaz yalnızca evde kullanıma yöneliktir. Bakanlıkça tespit ve ilave edilen kullanım ömrü 7 (yeddi) yıldır. Ürünlerle ilgili destek ve irtibat için lütfen Jetservis'e başvurunuz. Servis ve ürün konusunda irtibat numarası: +90 212 213 3013; www.jetservis.com; info@jetservis.com

**RO** În cazul acestui aparat perioada de garanție este de cinci ani, calculată de la data vânzării. Prestarea serviciului de garanție constă în înlocuirea sau repararea unui aparat care prezintă defecțiuni materiale sau de fabricație. Înlocuirea cu un aparat nou sau luarea înapoi cu anularea contractului de vânzare-cumpărare nu este posibilă. Serviciul de garanție nu este prestat în cazul uzurii normale, a utilizării abuzive sau necorespunzătoare, în cazul modificării stării originale a aparatului, în cazul efectuării lucrărilor de curățare a aparatului sau în cazul deteriorării aparatului de utilizator sau de persoane terțe, în cazul pagubelor cauzate de condiții externe sau de baterii. Serviciul de garanție este prestat numai în cazul în care produsul deteriorat este însoțit de fișa de garanție datată și semnată de unitatea de la care a fost achiziționat produsul sau în cazul în care aparatul va fi trimis în vederea efectuării lucrărilor de reparație de către Cumpărător, care va anexa la aparat și chitanța primită în momentul cumpărării aparatului.

**BG** Ние Ви даваме 5 години гаранция за този уред, считано от датата на закупуване. Гаранционната услуга се състои в замяна или ремонт на уред, който е с материални или фабрични дефекти. Размяна с нов уред или връщане на парите не са възможни. Изключени от гаранцията са нормалното износване, промишлена употреба, промяна на оригиналното състояние, почистващи дейности, резултати от неправилно третиране или повреда от купувача или трети лица, щети, които се дължат на външни обстоятелства или са причинени от батерии. За извършване на гаранционната услуга повреденият уред се изпраща за сметка на купувача с подпечатаната, датирана и подписана от магазина гаранционна карта или касов бон на посочения в гаранционната карта адрес.

Garantieschein 5 Jahre Garantie | Bulletin de garantie 5 années de garantie | Garanzia 5 anni di garanzia |  
Guarantee 5 years warranty | Certificado de garantía 5 años de garantía  
Záruční list záruka 5 roky | Garancia tanúsítvány 5 év garanciáról | Garancijsko pismo 5 godine garancije |  
Garancijski list 5 leti garancije | Záručný list záruka 5 roky  
Гарантийный талон действителен 5 года | Karta gwarancji 5 lata | Garanti belgesi 5 yıl garanti |  
Certificat de garanție 5 ani | Гаранционна карта 5 години



Modell/Erzeugnis Modèle/Produit Modello/Prodotto Model/Product Modelo/Product	Model/Výrobek Modell/Gyártmány Model/Proizvod Model/Izdelek Model/Výrobok	Модель/Изделие Model/Produkt Model/Ürün Model/Produs Модел/Изделие	
Seriennummer Numéro de série Numero di serie Serial number Número de serie	Sériové číslo Sorozatszám Serijski broj Serijska številka Sériové číslo	Серийный номер Numer serjiny Seri numarası Numărul serial Серийн номер	
Verkäuferfirma Firma Ditta Company Empresa vendedora	Prodejce (firma) Árusító cég Prodajna tvrtka Podjetje prodajalca Predajca	Предприятие-продавец Firma sprzedająca Săcîci firma Firma de vânzare Фирма-продавач	
Verkäufer Vendeur Venditore Sales assistant Vendedor	Prodavač Árusítja Prodavač Prodajalec Predavač	Продавец Sprzedawca Săcîci Vânzător Продавач	
Verkaufs-/Lieferdatum Date de vente/livraison Data di vendita/consegna Sales/delivery date Fecha de venta/entrega	Datum prodeje/dodání Eladási-/szállítási dátum Datum prodaje/isporuke Datum prodaje/dobave Dátum predaja/dodávky	Дата продажи/поставки Data sprzedazy/dostawy Sătiș-/teslim tarihi Data vânzării/data livrării Дата на продажба/доставка	
Stempel Timbre Timbro Stamp Sello	Razítko Pecset Pečat Žig Pečiatka	Печать Pieczętka Damga Ștampila Печат	
Käufer Acheteur Aquirente Customer Comprador	Kupující Vevő Kupac Kupec Kupující	Покупатель Osoba kupujúca Sătin alan Cumpărător Купувач	



**Service & Support | Service & Support | Servizio & supporto | Service & support | Servicio y soporte  
Servis a podpora | Service & Support | Servis i privreda | Servis in podpora | Servis & podpora  
Обслуживание и поддержка | Servis i pomoc techniczna | Servis & Destek | Service & Asistență  
Сервис и поддръжка**

**CH** Trisa Electronics AG  
Kantonsstrasse 121  
CH-6234 Triengen  
info@trisaelectronics.ch  
+41 41 933 00 30

**DE** HKS  
Electronics Vertriebs GmbH  
Graf von Stauffenbergstrasse 8  
D-63150 Heusenstamm  
HKS-GmbH@T-online.de  
+49 (6104) 5920

**BG** Trisa GmbH  
43A, Gorski Patnik Strasse  
BG- 1421 Sofia

**AT** SCD Handels GmbH  
Unterhaus 33  
A-2851 Krumbach  
service@trisaelectronics.at  
+43 (2647) 4304070