



1 Bestimmungsgemäße Verwendung

Das Produkt ist für die Anzeige von VR-Anwendungen (Videos, Spiele oder Apps) auf Smartphones vorgesehen.

Das Produkt ist ausschließlich für den Innengebrauch bestimmt. Verwenden Sie es also nicht im Freien.

Falls Sie das Produkt für andere als die zuvor genannten Zwecke verwenden, könnte das Produkt beschädigt werden.

Unsachgemäßer Gebrauch kann zu Gefährdungen führen.

Dieses Produkt entspricht den gesetzlichen, nationalen und europäischen Anforderungen.

Aus Sicherheits- und Zulassungsgründen dürfen Sie dieses Produkt nicht umbauen und/oder verändern.

Lesen Sie sich die Bedienungsanleitung sorgfältig durch und bewahren Sie sie sicher auf. Geben Sie das Produkt nur zusammen mit der Bedienungsanleitung an Dritte weiter.

Alle enthaltenen Firmennamen und Produktbezeichnungen sind Warenzeichen der jeweiligen Inhaber. Alle Rechte vorbehalten.

2 Lieferumfang

- Virtual-Reality-Brille
- Reinigungstuch
- Bedienungsanleitung

3 Neueste Informationen zum Produkt

Laden Sie die neuesten Produktinformationen unter www.conrad.com/downloads herunter oder scannen Sie den abgebildeten QR-Code. Folgen Sie den Anweisungen auf der Website.

4 Symbolerklärung

Folgende Symbole befinden sich auf dem Produkt/Gerät oder im Text:



Dieses Symbol warnt vor Gefahren, die zu Verletzungen führen können.

5 Sicherheitshinweise



Lesen Sie sich die Bedienungsanleitung sorgfältig durch und beachten Sie insbesondere die Sicherheitshinweise. Sollten Sie die in dieser Bedienungsanleitung enthaltenen Sicherheitshinweise und Informationen für einen ordnungsgemäßen Gebrauch nicht beachten, übernehmen wir keine Haftung für daraus resultierende Verletzungen oder Sachschäden. Darüber hinaus erlischt in solchen Fällen die Gewährleistung/Garantie.

5.1 Allgemein

- Das Produkt ist kein Spielzeug. Halten Sie es von Kindern und Haustieren fern.
- Lassen Sie Verpackungsmaterial nicht achtlos herumliegen. Dieses könnte für Kinder zu einem gefährlichen Spielzeug werden.
- Falls Sie Fragen haben, die mit diesem Dokument nicht beantwortet werden können, wenden Sie sich an unseren technischen Kundendienst oder an sonstiges Fachpersonal.
- Lassen Sie Wartungs-, Anpassungs- und Reparaturarbeiten ausschließlich von einem Fachmann bzw. einer Fachwerkstatt durchführen.

5.2 Handhabung

- Gehen Sie stets vorsichtig mit dem Produkt um. Stöße, Schläge oder das Herunterfallen aus geringer Höhe können das Produkt beschädigen.

5.3 Persönliche Sicherheit

- Das Produkt nicht zum Betrachten von hellen Lichtquellen verwenden, insbesondere nicht der Sonne. Die Betrachtung von ungefiltertem Sonnenlicht, wenn auch nur für den Bruchteil einer Sekunde, kann zu bleibender Erblindung führen.
- Längerer Gebrauch kann zu Ermüdung führen. Verwenden Sie das Produkt sachgemäß.
- Das Produkt kann bei manchen Menschen epileptische Anfälle auslösen.
- Wenn Ihre Augen gereizt sind, stellen Sie den Gebrauch des Produkts ein. Wenn das nicht hilft, suchen Sie unbedingt einen Arzt auf.
- Verwenden Sie das Produkt in einer sicheren Umgebung. Der Gebrauch des Produkts kann zum Verlust des Gleichgewichts führen. Achten Sie darauf, dass Ihre Umgebung sicher ist, bevor Sie das Produkt aufsetzen.

5.4 Feuer verhindern

- Brandgefahr! Bei unsachgemäßem Gebrauch kann sich das Produkt wie ein Brennglas verhalten und Sonnenstrahlen auf einen kleinen Punkt konzentrieren, der sehr heiß wird. Das Produkt nicht in direktem Sonnenlicht lagern oder verwenden.

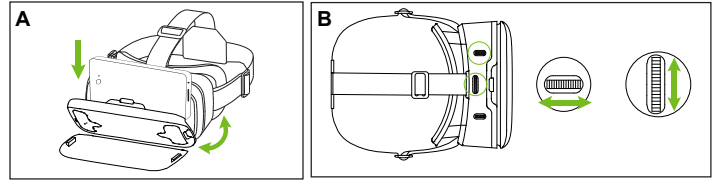
5.5 Bedienung

- Sollten Sie Zweifel bezüglich des Betriebs, der Sicherheit oder dem Anschließen des Produkts haben, wenden Sie sich an einen Fachmann.
- Sollte kein sicherer Betrieb mehr möglich sein, nehmen Sie das Produkt außer Betrieb und schützen Sie es vor unbeabsichtigter Verwendung. Sehen Sie UNBEDINGT davon ab, das Produkt selbst zu reparieren. Der sichere Betrieb ist nicht mehr gewährleistet, wenn das Produkt:
 - sichtbare Schäden aufweist,
 - nicht mehr ordnungsgemäß funktioniert,

- über einen längeren Zeitraum unter ungünstigen Umgebungsbedingungen gelagert wurde oder
- erheblichen Transportbelastungen ausgesetzt wurde.

6 Betrieb

Installieren Sie zunächst ein geeignetes Smartphone. Nachdem Sie das Smartphone installiert haben, passen Sie die Brille an Ihren Kopf sowie Ihre Augen an und starten dann VR-Aktivitäten.



Einrichtung

1. Öffnen Sie die vordere Abdeckung (Abb. A).
2. Setzen Sie das Smartphone so ein, dass der Bildschirm zu den Linsen zeigt. Zentrieren Sie das Smartphone. Achten Sie darauf, dass das Smartphone fest in der Halterung sitzt.
3. Schließen Sie die vordere Abdeckung.
4. Setzen Sie die Brille auf.
5. Passen Sie die Linsen mit den Drehknöpfen an Ihre Augen an (Abb. B).
6. Starten Sie die VR-Aktivitäten.

Google Cardboard-App

Verwenden Sie zur Steuerung der „Google Cardboard“-App die Taste an der Unterseite der Brille.

7 Reinigung und Wartung

Wichtig:

- Verwenden Sie keine aggressiven Reinigungsmittel, Reinigungsalkohol oder andere chemische Lösungsmittel. Diese können zu Schäden am Gehäuse und zu Fehlfunktionen des Produkts führen.
- Tauchen Sie das Produkt nicht in Wasser.

1. Verwenden Sie zum Reinigen des Produkts ein trockenes, faserfreies Tuch.

8 Entsorgung

Entsorgen Sie das Produkt am Ende seiner Lebensdauer gemäß den geltenden gesetzlichen Bestimmungen. Sie erfüllen damit die gesetzlichen Verpflichtungen und leisten Ihren Beitrag zum Umweltschutz.

9 Technische Daten

9.1 Linse

Limsdurchmesser (Ø)	42 mm
Sichtfeld	110°
Pupillenabstand	60 bis 70 mm
Fokulentfernung	40 bis 49 mm

9.2 Smartphone-Unterstützung

Smartphone-Abmessungen	119 mm (4,7 Zoll) bis 170 mm (6,7 Zoll)
------------------------------	---

9.3 Sonstiges

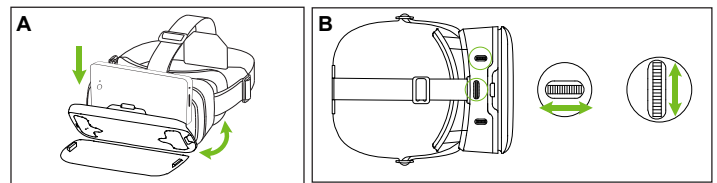
Betriebstemperatur	-10 bis +40 °C
Luftfeuchtigkeit im Betrieb	10 bis 85 % rF
Lagertemperatur	-10 bis +50 °C
Luftfeuchtigkeit bei Lagerung	5 bis 90 % rF
Abmessungen (B x H x T) (ca.)	185 x 100 x 134 mm
Gewicht (ca.)	291 g

Dies ist eine Publikation der Conrad Electronic SE, Klaus-Conrad-Str. 1, D-92240 Hirschau (www.conrad.com).

Alle Rechte einschließlich Übersetzung vorbehalten. Reproduktionen jeder Art, z. B. Fotokopie, Mikroverfilmung, oder die Erfassung in elektronischen Datenverarbeitungsanlagen, bedürfen der schriftlichen Genehmigung des Herausgebers. Nachdruck, auch auszugsweise, verboten. Die Publikation entspricht dem technischen Stand bei Drucklegung.

Copyright by Conrad Electronic SE.

*2525893_V1_0422_jh_mh_de 9007199721654283-1 I2/O1 en



1 Intended use

The product is intended for displaying VR applications (videos, games, or apps) running on smartphones. The product is intended for indoor use only. Do not use it outdoors.

If you use the product for purposes other than those described, the product may be damaged. Improper use can result in hazards.

The product complies with the statutory national and European requirements.

For safety and approval purposes, you must not rebuild and/or modify the product.

Read the operating instructions carefully and store them in a safe place. Make this product available to third parties only together with the operating instructions.

All company names and product names are trademarks of their respective owners. All rights reserved.

2 Delivery contents

- Virtual reality glasses
- Cleaning cloth
- Operating instructions

3 Latest product information

Download the latest product information at www.conrad.com/downloads or scan the QR code shown. Follow the instructions on the website.

4 Description of symbols

The following symbols are on the product/appliance or are used in the text:



The symbol warns of hazards that can lead to personal injury.

5 Safety instructions



Read the operating instructions carefully and especially observe the safety information. If you do not follow the safety instructions and information on proper handling, we assume no liability for any resulting personal injury or damage to property. Such cases will invalidate the warranty/guarantee.

5.1 General

- The product is not a toy. Keep it out of the reach of children and pets.
- Do not leave packaging material lying around carelessly. This may become dangerous playing material for children.
- If you have questions which remain unanswered by this information product, contact our technical support service or other technical personnel.
- Maintenance, modifications and repairs must only be completed by a technician or an authorised repair centre.

5.2 Handling

- Handle the product carefully. Jolts, impacts or a fall even from a low height can damage the product.

5.3 Personal safety

- Do not use the product for viewing bright light sources, especially such as the sun. Viewing unfiltered sunlight even for just a split of a second can cause permanent blindness.
- Prolonged use can cause fatigue. Use the product appropriately.
- The product can cause epileptic seizures in some people.
- If your eyes are irritated, stop using the product. If that does not provide any relief, make sure to consult a doctor.
- Use the product in a safe environment. Using the product can cause loss of balance. Make sure your surroundings are safe or secured before wearing the product.

5.4 Prevent fire

- Risk of fire! If used improperly, the product can act like a burning lens and concentrate sunrays on one small spot, causing very high temperatures. Store and use the product away from direct sunlight.

5.5 Operation

- Consult an expert when in doubt about the operation, safety or connection of the product.
- If it is no longer possible to operate the product safely, take it out of operation and protect it from any accidental use. DO NOT attempt to repair the product yourself. Safe operation can no longer be guaranteed if the product:
 - is visibly damaged,
 - is no longer working properly,
 - has been stored for extended periods in poor ambient conditions or
 - has been subjected to any serious transport-related stresses.

6 Operation

Start by installing a suitable smartphone. After you have installed the smartphone, adjust the glasses to your head and eyes and then start the VR activities.

Setting up

- Open the front cover (fig. A).
- Insert the smartphone with the screen facing the lenses. Centre the smartphone. Make sure the smartphone is firmly held in place.
- Close the front cover.
- Wear the glasses.
- Use the rotary controls to adjust the lenses to your eyes (fig. B).
- Start the VR activities.

Google Cardboard app

To control the "Google Cardboard" app, use the button at the bottom of the glasses.

7 Cleaning and care

Important:

- Do not use aggressive cleaning agents, rubbing alcohol or other chemical solutions. They damage the housing and can cause the product to malfunction.
- Do not immerse the product in water.

- Clean the product with a dry, fibre-free cloth.

8 Disposal

At the end of its service life, dispose of the product in accordance with applicable regulatory guidelines. You thus fulfil your statutory obligations and contribute to the protection of the environment.

9 Technical data

9.1 Lens

Lens diameter (Ø)	42 mm
Field of view	110°
Pupil distance	60 - 70 mm
Focus distance	40 - 49 mm

9.2 Smartphone support

Smartphone dimension	119 mm (4.7") – 170 mm (6.7")
----------------------------	-------------------------------

9.3 Others

Operating temperature	-10 to +40 °C
Operating humidity	10 - 85 % RH
Storage temperature	-10 to +50 °C
Storage humidity	5 - 90 % RH
Dimensions (W x H x D) (approx.)	185 x 100 x 134 mm
Weight (approx.)	291 g

This is a publication by Conrad Electronic SE, Klaus-Conrad-Str. 1, D-92240 Hirschau (www.conrad.com).

All rights including translation reserved. Reproduction by any method (e.g. photocopying, microfilming or the capture in electronic data processing systems) requires prior written approval from the editor. Reprinting, also in part, is prohibited. This publication reflects the technical status at the time of printing.

Copyright by Conrad Electronic SE.

*2525893_V1_0422_jh_mh_en 9007199721654283-2 I2/O1 en



Lunettes de réalité virtuelle pour smartphone RF-VRG-200

N° de commande 2525893

1 Utilisation prévue

Le produit est conçu pour afficher des contenus de RV (vidéos, jeux ou applications) fonctionnant sur des smartphones.

Le produit est destiné uniquement à une utilisation à l'intérieur. Ne l'utilisez pas à l'extérieur.

Toute utilisation à des fins autres que celles décrites pourrait endommager le produit.

Une mauvaise utilisation vous expose à des risques.

Ce produit est conforme aux exigences nationales et européennes en vigueur.

Pour des raisons de sécurité et d'homologation, toute restructuration et/ou modification du produit est interdite.

Lisez attentivement les instructions du mode d'emploi et conservez-le dans un endroit sûr. Ne mettez ce produit à la disposition de tiers qu'avec son mode d'emploi.

Tous les noms d'entreprises et appellations de produits sont des marques commerciales de leurs propriétaires respectifs. Tous droits réservés.

2 Contenu de l'emballage

- Lunettes de réalité virtuelle
- Chiffon de nettoyage
- Mode d'emploi

3 Dernières informations sur le produit

Téléchargez les dernières informations relatives au produit sur le site www.conrad.com/downloads ou scannez le code QR indiqué. Suivez les instructions figurant sur le site Web.

4 Description des symboles

Les symboles suivants figurent sur le produit/appareil ou sont utilisés dans le texte :



Le symbole met en garde contre les dangers pouvant entraîner des blessures corporelles.

5 Consignes de sécurité



Lisez attentivement le mode d'emploi et observez particulièrement les consignes de sécurité. Nous ne saurions être tenus pour responsables des blessures corporelles ou des dommages matériels résultant du non-respect des mises en garde et des indications relatives à une utilisation correcte figurant dans ce mode d'emploi. De tels cas entraînent l'annulation de la garantie.

5.1 Généralités

- Le produit n'est pas un jouet. Il doit rester hors de portée des enfants et des animaux domestiques.
- Ne laissez pas traîner le matériel d'emballage. Celui-ci peut se révéler dangereux si des enfants le prennent pour un jouet.
- Si vous avez des questions dont la réponse ne figure pas dans ce mode d'emploi, contactez notre service d'assistance technique ou un autre technicien spécialisé.
- Toute manipulation d'entretien, d'ajustement ou de réparation doit être effectuée par un spécialiste ou un atelier spécialisé.

5.2 Manipulation

- Manipulez le produit avec précaution. Des secousses, des chocs ou une chute, même de faible hauteur, peuvent endommager le produit.

5.3 Sécurité des personnes

- N'utilisez pas le produit pour visualiser des sources de lumière vive, notamment le soleil. La visualisation de la lumière solaire non filtrée, même pendant une fraction de seconde, peut entraîner une cécité permanente.
- Toute utilisation du produit pendant une longue durée peut entraîner de la fatigue. Utilisez le produit de manière appropriée.
- Le produit peut provoquer des crises d'épilepsie chez certaines personnes.
- En cas d'irritation des yeux, arrêtez d'utiliser le produit. Si ces mesures ne vous soulagent pas, n'hésitez pas à consulter un médecin.
- Utilisez le produit dans un environnement sûr. L'utilisation du produit peut entraîner une perte d'équilibre. Assurez-vous que votre environnement est sûr ou sécurisé avant d'utiliser le produit.

5.4 Prévention des incendies

- Risque d'incendie ! Si vous ne l'utilisez pas de manière appropriée, le produit peut agir comme une lentille brûlante et concentrer les rayons du soleil sur un petit point, ce qui entraîne des températures très élevées. Stockez et utilisez le produit à l'abri de la lumière solaire.

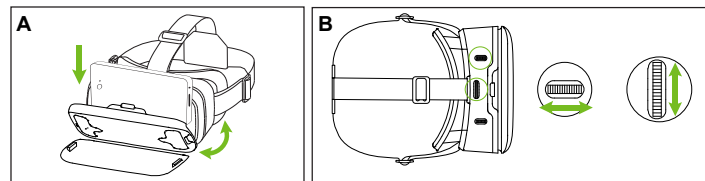
5.5 Fonctionnement

- En cas de doute sur l'utilisation, les mesures de sécurité ou le branchement de ce produit, consultez un expert.
- Si une utilisation du produit en toute sécurité n'est plus possible, arrêtez de l'utiliser et protégez-le de toute utilisation accidentelle. N'essayez PAS de réparer le produit vous-même. Un fonctionnement sûr ne peut plus être garanti si le produit :
 - est visiblement endommagé,
 - ne fonctionne plus correctement,

- a été stocké pendant une période prolongée dans des conditions défavorables ou
- a été transporté dans des conditions très rudes.

6 Fonctionnement

Commencez par installer un smartphone adapté. Après avoir installé le smartphone, réglez les lunettes en fonction de votre tête et de vos yeux, puis lancez les activités de RV.



Installation

1. Ouvrez le couvercle avant (fig. A).
2. Insérez le smartphone de manière à ce que l'écran soit orienté vers les lentilles. Centrez le smartphone. Assurez-vous que le smartphone est correctement fixé.
3. Fermez le couvercle avant.
4. Portez les lunettes.
5. Utilisez les commandes rotatives pour régler les lentilles en fonction de vos yeux (fig. B).
6. Lancez les activités de RV.

Application Google Cardboard

Pour contrôler l'application « Google Cardboard », utilisez le bouton situé en dessous des lunettes.

7 Nettoyage et entretien

Important:

- N'utilisez pas de produits de nettoyage agressifs, d'alcool à friction ou d'autres solutions chimiques. Ils endommagent le boîtier et peuvent provoquer un dysfonctionnement du produit.
- Ne plongez pas le produit dans l'eau.

1. Nettoyez le produit à l'aide d'un chiffon sec et sans fibres.

8 Mise au rebut

En fin de vie, éliminez l'appareil conformément aux dispositions légales en vigueur. Vous remplirez ainsi vos obligations légales et contribuerez à la protection de l'environnement.

9 Caractéristiques techniques

9.1 Objectif

Diamètre de la lentille (Ø)	42 mm
Champ de vision	110°
Écart pupillaire	60 à 70 mm
Distance focale	40 à 49 mm

9.2 Support pour smartphone

Dimension du smartphone	119 mm (4,7") à 170 mm (6,7")
-------------------------------	-------------------------------

9.3 Autres

Température de fonctionnement	-10 à +40 °C
Humidité de fonctionnement	10 à 85 % HR
Température de stockage	-10 à +50 °C
Humidité de stockage	5 à 90 % HR
Dimensions (l x h x p) (env.)	185 x 100 x 134 mm
Poids (env.)	291 g

Ceci est une publication de Conrad Electronic SE, Klaus-Conrad-Str. 1, D-92240 Hirschau (www.conrad.com).

Tous droits réservés, y compris de traduction. Toute reproduction, quelle qu'elle soit (p. ex. photocopie, microfilm, saisie dans des installations de traitement de données) nécessite une autorisation écrite de l'éditeur. Il est interdit de le réimprimer, même par extraits. Cette publication correspond au niveau technique du moment de la mise sous presse.

Copyright by Conrad Electronic SE.

*2525893_V1_0422_jh_mh_fr 9007199721654263-3 I2/O1 en



1 Beoogd gebruik

Dit product is bedoeld voor de weergave van VR-applicaties (video's, games of apps) op smartphones. Het product is alleen bestemd voor gebruik binnenshuis. Gebruik het niet buitenshuis. Als het product voor andere doeleinden wordt gebruikt dan hier beschreven, kan het product worden beschadigd.

Verkeerd gebruik kan leiden tot gevaren.

Het product is voldoet aan de nationale en Europese wettelijke voorschriften.

Om veiligheids- en goedkeuringsredenen mag u niets aan dit product veranderen.

Lees de gebruiksaanwijzing goed door en bewaar deze op een veilige plek. Het product mag alleen samen met de gebruiksaanwijzing aan derden worden doorgegeven.

Alle bedrijfs- en productnamen zijn handelsmerken van de betreffende eigenaren. Alle rechten voorbehouden.

2 Leveringsomvang

- Virtual reality-bril
- Reinigingsdoek
- Gebruiksaanwijzing

3 Meest recente productinformatie

Download de laatste productinformatie op www.conrad.com/downloads of scan de afgebeelde QR-code. Volg de aanwijzingen op de website.

4 Beschrijving van de symbolen

De volgende symbolen staan op het product/apparaat of worden gebruikt in de tekst:



Dit symbool waarschuwt voor gevaren die tot persoonlijk letsel kunnen leiden.

5 Veiligheidsinstructies



Lees de gebruiksaanwijzing aandachtig door en neem vooral de veiligheidsinformatie in acht. Indien de veiligheidsinstructies en de aanwijzingen voor een juiste bediening in deze gebruiksaanwijzing niet worden opgevolgd, aanvaarden wij geen verantwoordelijkheid voor hieruit resulterend persoonlijk letsel of materiële schade. In dergelijke gevallen vervalt de aansprakelijkheid/garantie.

5.1 Algemeen

- Het artikel is geen speelgoed. Houd het buiten het bereik van kinderen en huisdieren.
- Laat verpakkingsmateriaal niet achteloos rondslingeren. Dit kan voor kinderen gevaarlijk speelgoed worden.
- Als u nog vragen hebt die niet door dit informatieproduct zijn beantwoord, neem dan contact op met onze technische klantendienst of ander technisch personeel.
- Laat onderhoud, aanpassingen en reparaties alleen uitvoeren door een vakman of in een daartoe bevoegde werkplaats.

5.2 Omgang

- Behandel het product met zorg. Schokken, stoten of zelfs een val van geringe hoogte kunnen het product beschadigen.

5.3 Persoonlijke veiligheid

- Gebruik het product niet om naar felle lichtbronnen te kijken, vooral niet naar de zon. Kijken naar ongefiltreerd zonlicht, zelfs voor slechts een fractie van een seconde, kan permanente blindheid veroorzaken.
- Langdurig gebruik kan tot vermoeidheid leiden. Gebruik het product op gepaste wijze.
- Het product kan bij sommige mensen epileptische aanvallen veroorzaken.
- Stop het product te gebruiken als uw ogen geïrriteerd raken. Als dat niet helpt, raadpleeg dan zeker een arts.
- Gebruik het product in een veilige omgeving. Het gebruik van het product kan evenwichtsverlies veroorzaken. Zorg ervoor dat uw omgeving veilig is voordat u het product opzet.

5.4 Vermijd brand

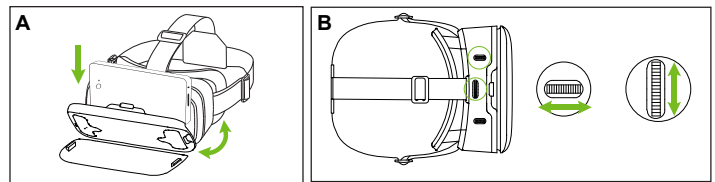
- Risico op brand! Als het product incorrect wordt gebruikt, kan deze als een brandende lens werken en de zonnestralen op één kleine plek concentreren, waardoor zeer hoge temperaturen ontstaan. Bewaar het gebruik het product uit de buurt van direct zonlicht.

5.5 Bediening

- Neem contact op met een deskundige wanneer u twijfelt over de werking, veiligheid of verbinding van het product.
- Als het product niet langer veilig gebruikt kan worden, stel het dan buiten bedrijf en zorg ervoor dat niemand het per ongeluk kan gebruiken. Probeer het product NIET zelf te repareren. Veilig gebruik kan niet langer worden gegarandeerd als het product:
 - zichtbaar is beschadigd,
 - niet meer naar behoren werkt,
 - gedurende een langere periode onder slechte omstandigheden is opgeslagen of
 - onderhevig is geweest aan ernstige transportbelasting.

6 Gebruik

Begint met het installeren van een geschikte smartphone. Nadat u de smartphone hebt geïnstalleerd, past u de bril aan op uw hoofd en ogen en begint u vervolgens met de VR-activiteiten.



Instellen

- Open de voorafdekking (fig. A).
- Plaats de smartphone met het scherm richting de lenzen. Zorg ervoor dat de smartphone in het midden zit. Zorg ervoor dat de smartphone stevig op zijn plek wordt gehouden.
- Sluit de voorafdekking.
- Zet de bril op.
- Gebruik de draaiknoppen om de lenzen aan te passen op uw ogen (fig. B).
- Begin met de VR-activiteiten.

Google Cardboard-app

Gebruik de knop op de onderzijde van de bril om de "Google Cardboard"-app te bedienen.

7 Onderhoud en reiniging

Belangrijk:

- Gebruik geen agressieve reinigingsmiddelen, wrijfalcohol of andere chemische oplossingen. Ze beschadigen de behuizing en kunnen storingen in het product veroorzaken.
- Dompel het product niet in water.

- Reinig het product met een droog, pluisvrij doekje.

8 Verwijdering

Als het product niet meer werkt moet u het volgens de geldende wettelijke bepalingen voor afvalverwerking afvoeren. Op deze wijze vervult u uw wettelijke verplichtingen en draagt u bij aan de bescherming van het milieu.

9 Technische gegevens

9.1 Lens

Lensdiameter (Ø)	42 mm
Gezichtsveld	110°
Pupilafstand	60 - 70 mm
Scherpstelafstand	40 - 49 mm

9.2 Smartphonesteun

Afmetingen van smartphone	119 mm (4,7") – 170 mm (6,7")
---------------------------------	-------------------------------

9.3 Overige

Bedrijfstemperatuur	-10 tot +40 °C
Bedrijfsluchtvochtigheid	10 - 85 % RV
Opslagtemperatuur	-10 tot +50 °C
Opslagluchtvochtigheid	5 - 90 % RV
Afmetingen (B x H x D)(ong.)	185 x 100 x 134 mm
Gewicht (ong.)	291 g

Dit is een publicatie van Conrad Electronic SE, Klaus-Conrad-Str. 1, D-92240 Hirschau (www.conrad.com).

Alle rechten, vertaling inbegrepen, voorbehouden. Elke reproductie, ongeacht de methode, bijv. fotokopie, microverfilming of de registratie in elektronische gegevensverwerkingssystemen, vereist de voorafgaande schriftelijke toestemming van de uitgever. Nadruk, ook van uittreksels, verboden. De publicatie voldoet aan de technische stand bij het in druk bezorgen.

Copyright by Conrad Electronic SE.

*2525893_V1_0422_jh_mh_nl 9007199721654283-4 I2/O1 en