

POWER BANK TANK PLUS



INHALT

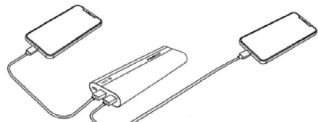
Produktbeschreibung3
 Packliste3
 Technische Beschreibung4
 Allgemeine Informationen5
 Sicherheit5
 Verwendungszweck6
 Produktspezifikation9
 Reinigung und Instandhaltung9
 Garantie10
 Entsorgung10
 EU-Konformitätserklärung11

Laden anderer Geräte mit der Power Bank:

1. Verwenden Sie passende Ladekabel, um Smartphones oder digitale Geräte mit der Power Bank zu verbinden.
2. Drücken Sie die Ein / Aus-Taste. Die LED-Anzeige zeigt die verbleibende Akkuleistung und der Ladevorgang beginnt automatisch.
3. Die Power Bank kann zwei Geräte gleichzeitig aufladen.
4. Wenn der Ladevorgang abgeschlossen ist, ziehen Sie das Kabel des zu ladenden Gerätes heraus.
5. Diese Power Bank unterstützt Fast Charging und ist für QC- oder PD-kompatible Geräte zum optimierten Laden geeignet. Das heißt, das Ladegerät erkennt das angeschlossene Endgerät und versorgt es mit dem optimalen Strom, um die Ladezeit zu minimieren.
6. Um den Ladevorgang abbrechen, können Sie den Netzschalter zweimal drücken. Alternativ können Sie das Kabel des zu ladenden Gerätes herausziehen - Das Gerät schaltet sich dann innerhalb kurzer Zeit automatisch ab.

HINWEIS:

Diese Energiebank verfügt über eine Durchgangsladung, d.h. Sie kann gleichzeitig geladen werden und andere Geräte können aufgeladen werden. Während eines Ladevorgangs leuchten die LED-Anzeige stetig, um die verbleibende Kapazität anzuzeigen. Neigt sich die Ladung der Powerbank dem Ende zu, fängt die LED-Anzeige zu blinken an. Schließen Sie die Powerbank an den Strom an, damit diese wieder aufgeladen wird.



— 7 —

Indikatorstatus:

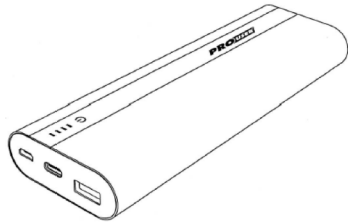
Modus	LED-Anzeige
Selbstaufladung	Geladen: blinkend
	Vollständig aufgeladen: immer an
Lädt	* Grünes Licht bedeutet schnelles Laden, weißes Licht bedeutet normales Laden.
	Leuchtet kurz auf und geht dann aus
Kapazitätsstatus	Kein Strom: immer aus
	Voller Strom: leuchtet kurz auf Weniger Strom: blinkt

! WARNUNG

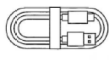
1. Verwenden Sie zum Laden nur geeignete Ladegeräte oder USB-Anschlüsse.
2. Verbinden Sie niemals ein Ladekabel gleichzeitig mit dem Ein- und Ausgang an der Powerbank. Dies könnte den Akku beschädigen.

— 8 —

Produktbeschreibung
 ----Packliste



1 x POWER BANK TANK PLUS



1 x Micro USB / USB Kabel



1 x Benutzerhandbuch

— 3 —

Produktspezifikation

Größe: ca. 172*61*22mm
 Farbe: Schwarz
 Ladekabel: Länge ca. 300 mm Micro-USB-zu-USB-Kabel
 Material: Aluminiumlegierung + PC + ABS
 Eingang 1 (Micro-USB): 5V-2A, 9V-2A, 12V-1.5A
 Eingang 2 (Typ-C PD 3.0): 5V-2.4A, 9V-2A, 12V-1.5A
 Ausgang 1 (Typ-C PD 3.0): 5V-2.4A, 9V-2A, 12V-1.5A
 Ausgang 2 (USB QC 3.0): 5V-6.5V-3A, 6.5V-9V-2A, 9V-12V-1.5A
 Max. Output Power: 18W
 Kapazität: ca. 20.000mAh
 Arbeitstemperatur: 0°C bis 40°C
 Elektrische Schutzmaßnahmen: Kurzschlussicherung, Schutz gegen Überspannung und Überhitzung

Dieses Produkt darf in EU-Ländern betrieben werden.

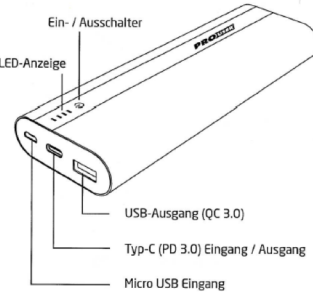


Reinigung und Instandhaltung

- Bitte halten Sie das Produkt trocken. Wenn das Produkt nass ist, wischen Sie es so schnell wie möglich mit einem weichen Tuch sauber.
- Verwenden Sie zum Reinigen der Produktoberfläche ein sauberes, weiches und trockenes Tuch oder einen Pinsel.
- Bewahren Sie das Produkt bei Nichtgebrauch an einem trockenen Ort auf und schützen Sie es vor direkter Sonneneinstrahlung, Hitze und Feuchtigkeit

— 9 —

Technische Beschreibung



QC steht für Schnellladung
 PD steht für Power Delivery

Ob Ihr Endgerät QC und / oder PD unterstützt, entnehmen Sie bitte den Produktinformationen oder der Bedienungsanleitung des Geräteherstellers oder den im Internet verfügbaren Informationen.

— 4 —

Garantie

Pro-User gewährt eine Garantie von 12 Monaten ab Kaufdatum. Die Garantie ist nicht übertragbar und deckt Herstellungs- und Materialfehler ab. Senden Sie das Gerät zur Inanspruchnahme des Garantieservices an die Verkaufsstelle oder den autorisierten Pro-User-Händler zusammen mit Ihrem Kaufnachweis. Die Garantie erlischt, wenn das Produkt beschädigt oder nicht wie in diesem Handbuch beschrieben verwendet wurde. Die Garantie erlischt auch, wenn eine nicht autorisierte Reparatur durchgeführt wurde. Pro-User gibt keine andere ausdrückliche oder stillschweigende Garantie. Pro-User ist nur für die Reparatur oder den Ersatz (nach Ermessen von Pro-User) des defekten Produkts verantwortlich und haftet nicht für Folgeschäden oder Unannehmlichkeiten, die durch den Defekt verursacht wurden.

Entsorgung

Verpackung entsorgen
 Sortieren Sie die Verpackung, bevor Sie sie entsorgen. Bitte entsorgen Sie die verschiedenen Verpackungsmaterialien ordnungsgemäß.

Produkt entsorgen
 Das Produkt ist als Elektro- oder Elektronikgerät eingestuft und darf am Ende seiner Lebensdauer nicht mit dem Haus- oder Gewerbemüll entsorgt werden. Bitte nutzen Sie die örtlichen Einrichtungen zum Recyceln. Wenden Sie sich an Ihre örtliche Behörde oder Ihren Händler, um Informationen zum Recycling zu erhalten.

— 10 —

Allgemeine Informationen

Dieses Handbuch enthält Informationen zur Verwendung der Power Bank und über die persönliche Sicherheit bei der Verwendung. Nehmen Sie sich Zeit und lesen Sie die folgenden Anweisungen und Hinweise zunächst ganz durch. Die Nichtbeachtung der Anweisungen und Warnungen kann zu Bränden, Stromschlägen oder anderen Verletzungen oder Schäden führen. Bewahren Sie diese Bedienungsanleitung anschließend an einem sicheren Ort auf und geben Sie sie an andere Nutzer des Gerätes weiter. Pro-User übernimmt keine Haftung für direkte oder indirekte Schäden, die durch fehlerhafte Montage oder Verbindung, fehlerhafte Verwendung, Verwendung veränderter oder als beschädigt bekannter Geräte, Verwendung zu anderen als den beschriebenen Zwecken und insbesondere durch Nichtbeachtung dieser verursacht werden.

Sicherheit

- Elektrische Geräte sind kein Spielzeug. Halten Sie das Produkt von Kindern fern.
- Verwenden Sie das Produkt nur bestimmungsgemäß und für die in der Bedienungsanleitung beschriebenen Zwecke.
- Überprüfen Sie nach dem Öffnen der Verpackung alle Teile auf sichtbare Schäden. Wenn Sie irgendwelche Schäden festgestellt haben, wenden Sie sich bitte an die Firma, von der Sie dieses Produkt gekauft haben.
- Das Produkt nicht werfen, klopfen oder schütten.
- Versuchen Sie nicht, das Produkt zu zerlegen.
- Behandeln Sie das Gerät sorgsam und beschädigen Sie nicht die Hülle. Versuchen Sie auch nicht ein Loch in die Hülle zu bohren. Bei einer rustikalien Verwendung kann es zu Beschädigungen kommen was zu einer Überhitzung, Feuer oder Explosion führen kann.
- Vermeiden Sie ein Überladen des Produktes sowie eine Tiefentladung des Akkus.
- Legen Sie keine Bankkarten oder ähnliche Karten mit Magnetstreifen oder andere magnetisch empfindliche Gegenstände auf das Produkt. Die Daten auf der Karte könnten beschädigt oder gelöscht werden.
- Werfen Sie die Power Bank niemals in ein Feuer, da sie explodieren kann.
- Versuchen Sie nicht, das Produkt mit freilegender Batterie oder beschädigtem Gehäuse aufzuladen, und laden Sie keine Produkte, die nicht mit diesem Produkt kompatibel sind.

— 5 —

EU-Konformitätserklärung

CE
EG-Konformitätserklärung
EU-Declaration of Conformity

Hiermit bestätige ich, dass das nachfolgend bezeichnete Gerät den angegebenen Richtlinien entspricht.
 The below confirms that the apparatus as stated below complies with the mentioned directives.

Artikelname: Powerbank Tank Plus 20000 mAh
 Artikelnummer: 20178
 Produktbeschreibung: Powerbank 20000mAh schwarz / black
 Produktkategorie: Powerbank
 Marke: Pro-User
 Hersteller: Pro-User Europe GmbH, Seestrasse 19, 83253 Rimsting, Germany
 Modeller: Pro-User Europe GmbH, Seestrasse 19, 83253 Rimsting, Germany

Einstufige EG-Richtlinien
 Gemäß EU-Richtlinien / Gemäß CE-Richtlinien:

1. Elektromagnetische Verträglichkeit (EMV) / Electromagnetic compatibility (EMC) 2014/53/EU 2. Niederspannungs-Richtlinie / Low voltage directive 2014/35/EU

3. Funkanlagen und Telekommunikationsanlagen (RED) / Radio and Telecommunication Terminal Equipment (RED) 2014/53/EU 4. RoHS-Richtlinie / RoHS Directive 2011/65/EU (with Exemption EN62321)

Hiermit bestätige ich, dass das nachfolgend bezeichnete Produkt den angegebenen Richtlinien entspricht.
 The article complies with the standards as mentioned below which is necessary to obtain the CE symbol.

Zu: EN 55032
 EN 55035

Die obige Vereinbarung für die Ausstellung dieser Konformitätserklärung trägt Pro-User Europe GmbH.
 This declaration of conformity is based on the sole responsibility of Pro-User Europe GmbH.

Unterzeichnet & Firmenstempel:
 Signatur & Company Stamp
 Stellung im Betrieb / Position: A. Balz, Geschäftsführer
 Name: Pro-User Europe GmbH, Seestrasse 19, 83253 Rimsting, Germany
 Ausstellungsdatum: 02.11.2019
 Date of issue: 02.11.2019
PROUSER Pro-User Europe GmbH, Seestrasse 19, 83253 Rimsting, Germany

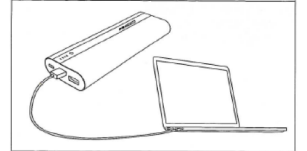
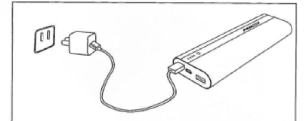
— 11 —

- Bei längerer Lagerung sollten die Batterien regelmäßig aufgeladen werden (mindestens alle drei Monate).
- Vermeiden Sie es, Batterien bei extremen Temperaturen zu lagern, aufzuladen oder zu verwenden.
- Beim Laden darf die Umgebungstemperatur nicht höher als 40°C sein.

Verwendungszweck

Aufladen der Powerbank:

1. Verwenden Sie das mitgelieferte Ladekabel oder ein anderes geeignetes USB-C- oder Micro-USB-Kabel, um die Power Bank über den USB-Anschluss eines Netzteils oder andere USB-Ressourcen aufzuladen.
2. Laden Sie die Power Bank vor dem ersten Gebrauch vollständig auf.
3. Um die maximale Ladeleistung zu erhalten, wird die Verwendung eines PD-Ladegeräts mit Typ-C-zu-Typ-C-Kabel empfohlen.



— 6 —



POWER BANK TANK PLUS
 Modell: 20178-Schwarz
 Max. Output Power: 18W
 Batch: AP/11
 www.pro-user.com

© pro-user
PROUSER
 Seestrasse 19
 83253 Rimsting
 Germany
 www.pro-user.com