

YCWO™

ON THE GO!

ROBO STREET KOMBAT

BATTLING ROBOT WITH GESTURE CONTROL

Silverlit®

Silverlit SAS, 80 rue Barthelemy Danjou,
92100 Boulogne-Billancourt / France.
©2021 Silverlit. All rights reserved.



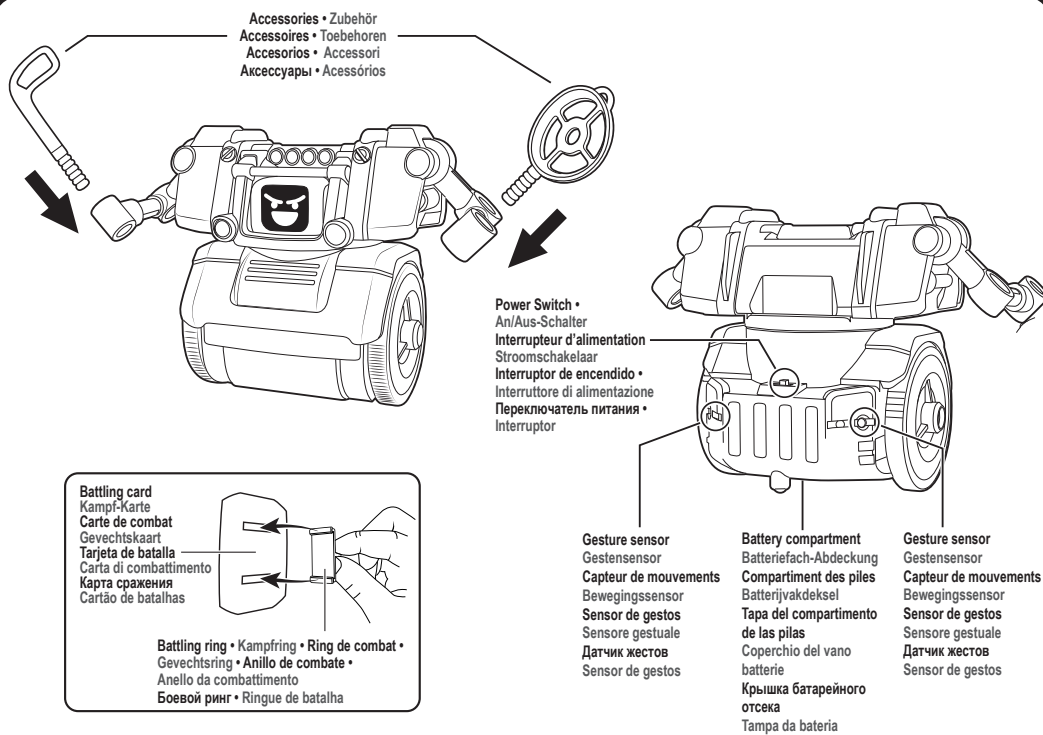
qrly.me/88067

Scan the QR code for more instructions online

Den QR-Code scannen, um weitere Anweisungen online zu erhalten. • Scannez le code QR pour plus d'instructions en ligne. • Scan de QR-code voor meer instructies online. • Escanea el código QR para obtener más instrucciones online. • Scansiona il codice QR per ulteriori istruzioni online. • Отсканируйте QR-код для ознакомления с более подробными инструкциями онлайн. • Digitalize o código QR para mais informações online

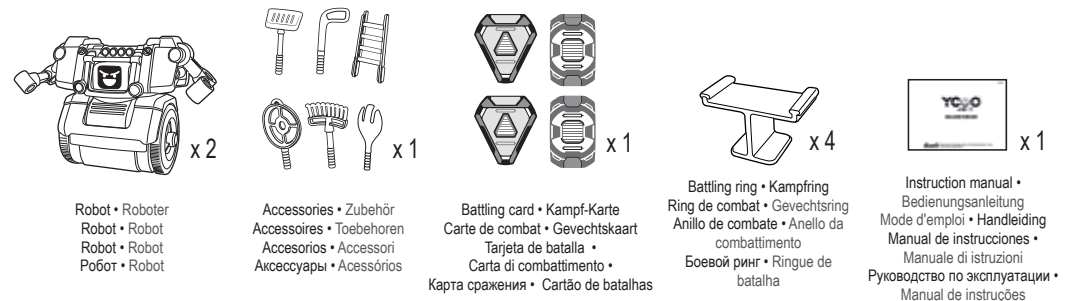
3. Parts Identification

Gerätebeschreibung • Éléments d'identification • Beschrijving apparaat • Identificación de las partes • Identificazione delle parti • Обозначение деталей • Identificação das peças



1. Delivery Content

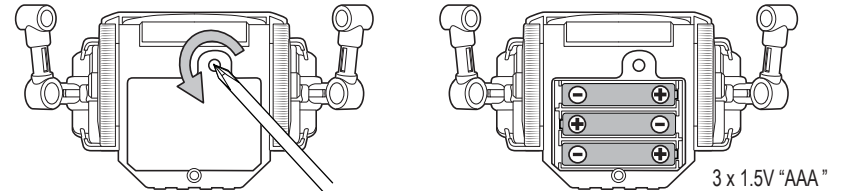
Lieferumfang • Contenu de l'emballage • Inhoud van de verpakking • Lista de componentes • Elenco delle parti • В комплекте • Acessórios incluídos



2. Battery Installation

Einlegen der Batterien • Installation des piles • Installatie van de batterijen • Instalación de las pilas • Installazione delle batterie • Установка батареек • Instalação das pilhas

Make sure the power switch is on "OFF" position.



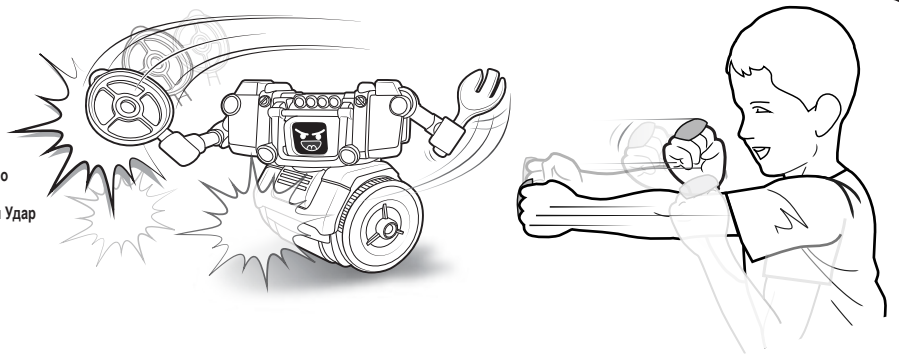
Du musst sicher sein, dass der An/Aus-Schalter auf „OFF“ steht. • S'assurer que l'interrupteur soit sur la position "OFF". • Zorg ervoor dat de stroomschakelaar in de "OFF" (UIT) stand staat. • Asegúrese de que el interruptor de encendido esté en la posición "OFF" [apagado]. • Assicurarsi che l'interruttore sia posizionato su "OFF". • Убедитесь, что выключатель питания находится в положении ВЫКЛ. • Certifica-te que o interruptor está na posição "OFF", desligado

4. Gesture Control

GESTENSTEUERUNG • COMMANDE DES MOUVEMENTS • BEWEGINGSBEDIENING • CONTROL POR GESTOS • Sensore di movimento • УПРАВЛЕНИЕ ЖЕСТАМИ • CONTROLLO POR GESTOS

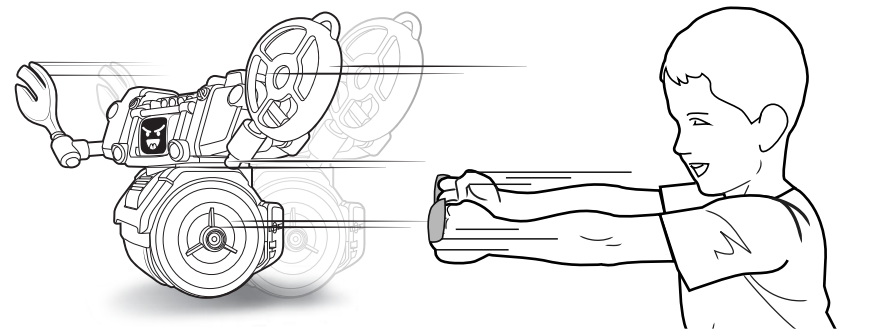
Combo Punch

Kombi-faustschlag
Frappe combo
Combinatieslag
Puñetazo combinado
Pugno combinato
Комбинированный Удар
Murro combo



Go forward

Vorwärts bewegen
Avancer • Vooruit
Ir Hacia Delante
Avanzamento
Движение Вперед
Avançar




4. Gesture Control

GESTENSTEUERUNG • COMMANDE DES MOUVEMENTS • BEWEGINGSBEDIENING • CONTROL POR GESTOS • Sensore di movimento • УПРАВЛЕНИЕ ЖЕСТАМИ • CONTROLLO POR GESTOS

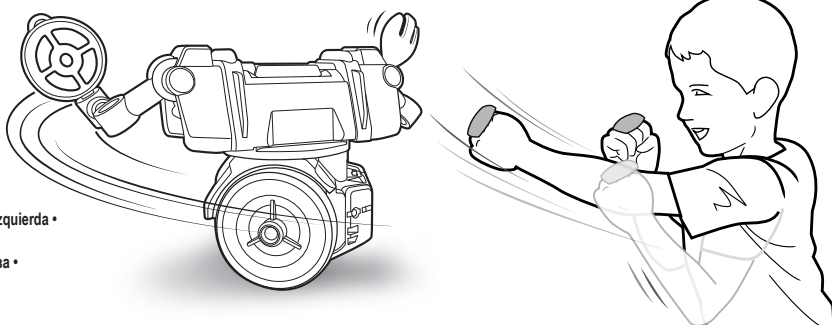
Right Punch

Rechter fausthieb
Frappe droite
Rechtse slag
Puñetazo con la derecha
Pugno destro
Легкий удар справа
Murro direito



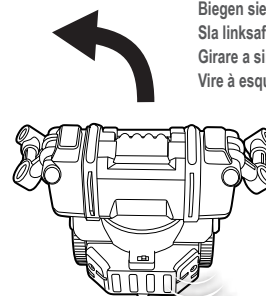
Left Punch

Linker fausthieb
Frappe gauche
Linkse slag
Puñetazo con la izquierda
Pugno sinistro
Легкий удар слева
Murro izquierdo



Turn left

Biegen sie links ab • Tourner à gauche
Sla linksaf • Gire a la izquierda
Girare a sinistra • Поверните налево
Vire à esquerda



Turn right

Rechtsdrehung • Tourner à droite
Rechts draaien • Girar a la derecha
Rotazione a destra • Поворот вправо
Vira à direita

