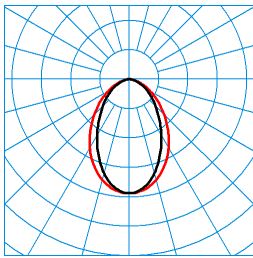




**Produktmerkmale und Kenndaten**

<b>Leuchtentyp</b>	Rechteckige LED-Deckenanbauleuchte für OP-Bereiche sowie Fertigungsbereiche mit hohen Anforderungen an Hygiene und Luftreinheit.
<b>Montageart</b>	Anbau
<b>Leuchtenoptik</b>	Das optische System besteht aus einer transluzenten, vergilbungsfreien PMMA-Abdeckung mit hohem Transmissionsgrad.
<b>Anschlussleistung</b>	92 W
<b>Leistungsfaktor</b>	0,95
<b>Farbtemperatur</b>	4.000 K
<b>Bemessungslichtstrom</b>	13.000 lm
<b>Lichtausbeute</b>	141 lm/W
<b>Austauschbarkeit Lichtquelle</b>	Ja - austauschbar
<b>LED-Lebensdauer</b>	L80 (40 °C) = 90.000 h L85 (25 °C) = 70.000 h
<b>Farbwiedergabeindex</b>	80
<b>Farbtoleranz</b>	3 SDCM
<b>Photobiologische Klasse</b>	Gruppe 1 - geringes Risiko
<b>Leuchtenfarbe</b>	RAL9016 Verkehrsweiß
<b>Leuchtenkörper</b>	Leuchtenkörper aus Stahlblech, weiß pulverbeschichtet
<b>Elektrische Ausführung</b>	Mit elektronischem Betriebsgerät, digital dimmbar (DALI).
<b>DALI-2-Standard EN 62386</b>	Ja
<b>Anschlussart</b>	Klemme
<b>Touch-Dim-fähig</b>	Ja
<b>Dimmbereich</b>	1 - 100 %
<b>Monitoring Ready</b>	Auf Anfrage
<b>Bemessungsfrequenz</b>	50/60 Hz
<b>Bemessungsspannung</b>	220 - 240 V
<b>Klirrfaktor (THD) &lt; %</b>	14 %
<b>IFS-Kennzeichen</b>	Ja
<b>Schutzart</b>	IP65
<b>Schutzklasse</b>	I
<b>Schlagfestigkeit IK</b>	IK08
<b>Glühdrahtbeständigkeit</b>	960 °C
<b>Umgebungstemperatur</b>	40 °C
<b>Max. Leuchten an B10</b>	6
<b>Max. Leuchten an B16</b>	10
<b>Max. Leuchten an C10</b>	11
<b>Max. Leuchten an C16</b>	18
<b>Länge-Netto</b>	1.550 mm
<b>Breite-Netto</b>	412 mm
<b>Höhe-Netto</b>	94 mm
<b>Gewicht</b>	18,1 kg

**Lichtverteilungskurven**

**FidescaSD G3 D4 DN 130-840 ETDD  
TX200038**
■ C0 - C180  
■ C90 - C270

 UGR I = 20,9  
 UGR q = 19,7  
 DIN 5040: A50  
 UTE: 1,00 C  
 CEN Flux Code: 61 88 98 100 100 0 0 0 0

**Lieferbares Zubehör**

Material	Bezeichnung
 <b>ZSG 40 Sauger</b> 2930500	Abziehhilfe für Glasabdeckungen oder Abdeckwannen.
 <b>Fidesca-PM ZSG</b> 4379700	Sauger zum Abziehen der Glasabdeckung für Fidesca-PM.
 <b>Actison Fit ZOE</b> 7390700	Zubehörwinkel zum leichten und sicheren Öffnen der Leuchtenabdeckung

**Ausschreibungstext**

Rechteckige LED-Deckenanbauleuchte für OP-Bereiche sowie Fertigungsbereiche mit hohen Anforderungen an Hygiene und Luftreinheit. Für Feuchträume und Reinräume in Kliniken, Labore, im Gesundheitswesen und in der Industrie. Zertifizierte Reinraumtauglichkeit der Reinheitsklassen DIN EN ISO 14644-1 - Klasse 1 nach Fraunhofer-Institut. Konform zu den Klassen A - D des EG-GMP-Leitfadens. Geeignet zur Anwendung in HACCP, IFS Version 6 und/oder BRC Global Standard Food Version 7 zertifizierten Unternehmen (DIN 10500). Leuchte mit begrenzter Oberflächentemperatur gemäß DIN EN 60598-2-24 für den Einsatz in feuergefährdeten Betriebsstätten geeignet (D-Kennnung). Das optische System besteht aus einer transluzenten, vergilbungsfreien PMMA-Abdeckung mit hohem Transmissionsgrad. Leuchtenabdeckung aus hochwiderstandsfähigem, satinierten Verbund-Sicherheitsglas mit Splitterbindung. Das Verbund-Sicherheitsglas wurde einem Heißlagerungstest unterzogen, die Gefahr eines Spontanbruches kann somit nahezu ausgeschlossen werden. Die Oberfläche im Inneren der Leuchte ist zur Vermeidung unkontrollierter Reflexionen bei einem Einsatz von Lasertechnik fein strukturiert. Beständig gegenüber milden Desinfektionsmittel und UV-Strahlung. Mit tief-breit strahlender Lichtstärkeverteilung. LED-Module und Betriebsgeräte bilden eine Baugruppe, welche ohne Demontage des Leuchtenkörpers ausgetauscht werden kann. Diese Baugruppe ist austauschbar und steht als Ersatzteil zur Verfügung. Bemessungslichtstrom 13000 lm, Bemessungsleistung 92,00 W, Leuchten-Lichtausbeute 141 lm/W. Lichtfarbe neutralweiß, ähnlichste Farbtemperatur (CCT) 4000 K, Farbortoleranz (initial MacAdam)  $\leq 3$  SDCM, allgemeiner Farbwiedergabeindex (CRI)  $R_a > 80$ . Mittlere Bemessungslebensdauer L80( $t_q$  40 °C) = 90.000 h, mittlere Bemessungslebensdauer L85( $t_q$  25 °C) = 70.000 h. Leuchtenkörper aus Stahlblech, weiß pulverbeschichtet (RAL 9016). Abdichtung des Deckenraumes durch umlaufende, geschäumte Polyurethandichtung. Innen liegende Schleifkontaktverschlüsse beziehen den Rahmen selbsttätig in die elektrische Schutzmaßnahme ein. Maße (L x B): 1550 mm x 412 mm, Leuchtenhöhe 94 mm. Gewicht: 18,1 kg. Schutzklasse (EN 61140): I, Schutzart (DIN EN 60529): IP65, Schutzart raumseitig: IP65, Stoßfestigkeitsgrad nach IEC 62262: IK08, Prüftemperatur Glühdrahttest gemäß IEC 60695-2-11: 960 °C. Zulässige Umgebungstemperatur ( $t_a$ ): -20 °C - +40 °C. Mit elektronischem Betriebsgerät, digital dimmbar (DALI). Betriebsgerät gemäß DALI-2-Standard (EN 62386). Die Leuchte kann auf Anfrage mit der Funktionalität Monitoring ready (MOR) ausgestattet werden. Das Produkt erfüllt die grundlegenden Anforderungen der anwendbaren EU-Richtlinien und des Produktsicherheitsgesetzes und trägt die CE-Kennzeichnung.

**EPREL ID**

 D: 85400877  
 D: 85400879