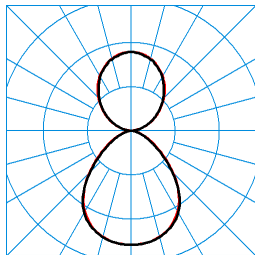


### Produktmerkmale und Kenndaten

<b>Anwendungsbereich</b>	Banken Büros Empfangsbereiche repräsentative Bürobeleuchtung
<b>Leuchtentyp</b>	Exklusive rechteckige LED-Hängeleuchte mit abgerundeten Ecken und sichtbarer Lichtkante.
<b>Montageart</b>	Abhängen
<b>Leuchtenoptik</b>	Mit innenliegender Micro-Prismatik CDP-I.
<b>Anschlussleistung</b>	63 W
<b>Leistungsfaktor</b>	0,95
<b>Farbtemperatur</b>	3.000 K
<b>Bemessungslichtstrom</b>	6.400 lm
<b>Lichtausbeute</b>	101 lm/W
<b>Austauschbarkeit Lichtquelle</b>	Nein - Elektrische Sicherheit
<b>LED-Lebensdauer</b>	L80 (25 °C) = 70.000 h L85 (25 °C) = 50.000 h
<b>Farbwiedergabeindex</b>	80
<b>Farbtoleranz</b>	3 SDCM
<b>Photobiologische Klasse</b>	Gruppe 1 - geringes Risiko
<b>Leuchtenfarbe</b>	RAL9016 Verkehrsweiß
<b>Leuchtenkörper</b>	Leuchtenkörper aus Aluminiumstrangpressprofil. Kopfstücke aus Aluminium-Druckguss.
<b>Elektrische Ausführung</b>	Mit elektronischem Betriebsgerät, digital dimmbar (DALI).
<b>DALI-2-Standard EN 62386</b>	Ja
<b>Anschlussart</b>	Klemme
<b>Touch-Dim-fähig</b>	Ja
<b>Dimmbereich</b>	1 - 100 %
<b>Monitoring Ready</b>	Auf Anfrage
<b>Bemessungsfrequenz</b>	50/60 Hz
<b>Bemessungsspannung</b>	230 - 240 V
<b>Klirrfaktor (THD) &lt; %</b>	14 %
<b>Schutzart</b>	IP20
<b>Schutzklasse</b>	I
<b>Schlagfestigkeit IK</b>	IK03
<b>Glühdrahtbeständigkeit</b>	650 °C
<b>Umgebungstemperatur</b>	-20 - 25 °C
<b>Max. Leuchten an B10</b>	13
<b>Max. Leuchten an B16</b>	20
<b>Max. Leuchten an C10</b>	20
<b>Max. Leuchten an C16</b>	34
<b>Länge-Netto</b>	1.200 mm
<b>Breite-Netto</b>	200 mm
<b>Höhe-Netto</b>	45 mm
<b>Gewicht</b>	9,0 kg

Lichtverteilungskurven






Lunexo H1 CDP-I 6500 830 +LLWS 01  
TX054532

■ C0 - C180  
■ C90 - C270

UGR I = 14,8  
UGR q = 14,4  
DIN 5040: C53  
UTE: 0,55 C + 0,45 T  
CEN Flux Code: 61 88 98 55 100 50 81 96 45

Lieferbares Zubehör

Material	Bezeichnung
 <b>ZAA/01</b> 4601700	Deckenanschlussdose, rund. Farbe weiß.
 <b>ZAE/01 515</b> 4691700	Deckenanschlussdose, eckig, weiß.
 <b>ZAR/01</b> 7002300	Deckenanschlussdose, eckig, weiß.

Ausschreibungstext

Exklusive rechteckige LED-Hängeleuchte mit abgerundeten Ecken und sichtbarer Lichtkante. Hängeleuchte für Einzeleuchtenanwendung. Abgehängte Montage mittels Y-Seilaufhängung im Lieferumfang enthalten. Mit innenliegender Micro-Prismatik CDP-I. Satinierte PMMA-Abschlussscheibe mit seitlicher Lichtaustrittskante. Sanfte Lichtwirkung bei absoluter Blendfreiheit. Mit direkt-indirekt strahlender Lichtstärkeverteilung. Blendungsbewertung nach UGR-Einstufung (EN 12464-1) < 16. Bildschirmarbeitsplatzgerecht gemäß EN 12464-1. Bemessungslichtstrom 6400 lm, Bemessungsleistung 63,00 W, Leuchten-Lichtausbeute 101 lm/W. Lichtfarbe warmweiß, ähnlichste Farbtemperatur (CCT) 3000 K, Farbortoleranz (initial MacAdam) ≤ 3 SDCM, allgemeiner Farbwiedergabeindex (CRI) R<sub>a</sub> > 80. Mittlere Bemessungslebensdauer L80(t<sub>q</sub> 25 °C) = 70.000 h, mittlere Bemessungslebensdauer L85(t<sub>q</sub> 25 °C) = 50.000 h. Leuchtenkörper aus Aluminiumstrangpressprofil. Kopfstücke aus Aluminium-Druckguss. Oberfläche weiß, beschichtet (RAL 9016). Maße (L x B): 1200 mm x 200 mm, Leuchtenhöhe 45 mm. Gewicht: 9,0 kg. Zulässige Umgebungstemperatur (ta): -20 °C - +25 °C. Schutzklasse (EN 61140): I, Schutzart (DIN EN 60529): IP20, Stoßfestigkeitsgrad nach IEC 62262: IK03, Prüftemperatur Glühdrahttest gemäß IEC 60695-2-11: 650 °C. Seilaufhängung und elektrische Anschlussleitung im Lieferumfang enthalten. Standard Abpendellänge: 1500 mm. Mit elektronischem Betriebsgerät, digital dimmbar (DALI). Betriebsgerät gemäß DALI-2-Standard (EN 62386). Anzahl der belegten DALI Teilnehmer: 4. Die Leuchte kann auf Anfrage mit der Funktionalität Monitoring ready (MOR) ausgestattet werden. Das Produkt erfüllt die grundlegenden Anforderungen der anwendbaren EU-Richtlinien und des Produktsicherheitsgesetzes und trägt die CE-Kennzeichnung. Zusätzlich ist die Leuchte durch eine unabhängige Prüfstelle ENEC-zertifiziert. Mit integriertem LiveLink Sensor IR Micro zum Anschluss an ein LiveLink Steuergerät zur tageslichtabhängigen Regelung und Anwesenheitserfassung. Anschluss und elektrische Versorgung über die DALI Schnittstelle des LiveLink-Steuergerätes Belegt 2 DALI Teilnehmer. Konstantlichtregelung mit Abschaltfunktion bei ausreichendem Tageslicht. Passiv-Infrarot-Anwesenheitssensor, mit hochsensiblen multisegment Pyrosensoren, mit einstellbarer Ausschaltverzögerungszeit, wahlweise im Automatik Betrieb (automatisch Ein, automatisch Aus) oder Halbautomatik Betrieb (automatisch Aus, manuell Ein). Spezieller IQ-Modus zur automatischen Anpassung der Nachlaufzeit an die Raumnutzung. Temperaturbereich -25 °C - +55 °C. Integrierter Pyrosensor für höchste Erfassungsqualität mit 168 Erfassungszonen. Ein Präsenzbereich von 16 m<sup>2</sup> ermöglicht die Detektion kleinster Bewegungen. Quadratische Erfassung, Erfassungsquadrate Präsenz max. 4 m x 4 m (16 m<sup>2</sup>) / Radial max. 4 m x 4 m (16 m<sup>2</sup>) / Tangential max. 6 m x 6 m (36 m<sup>2</sup>) bei einer empfohlenen Montagehöhe von 3 m, zulässige Montagehöhe 2,5 m bis 4 m.

EPREL ID

D: 85400194  
D: 85300656