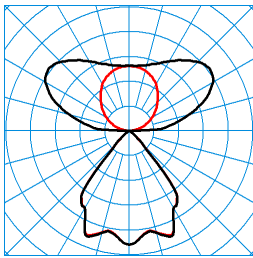


Produktmerkmale und Kenndaten







Anwendungsbereich	Ausstellungsräume Banken Büros Empfangsbereiche Schalterhallen büroähnliche Räume
Leuchtentyp	LED-Hängeleuchte mit hocheffizienten Lichtelementen aus Linsensystemen und kubischen Abblendelementen.
Montageart	Abhängen
Leuchtenoptik	Das optische System mit einer präzise abgestimmten Kombination aus LED-Linsen und Abblend-Kuben bewirkt einen sehr hohen Sehkomfort bei sehr hoher lichttechnischer Performance.
Anschlussleistung	33 W
Leistungsfaktor	0,95
Farbtemperatur	3.000 K
Bemessungslichtstrom	4.400 lm
Lichtausbeute	133 lm/W
Austauschbarkeit Lichtquelle	Ja - austauschbar
Farbwiedergabeindex	80
Farbtoleranz	3 SDCM
Photobiologische Klasse	Gruppe 1 - geringes Risiko
Leuchtenfarbe	RAL9016 Verkehrsweiß
Elektrische Ausführung	Mit elektronischem Betriebsgerät, digital dimmbar (DALI).
DALI-2-Standard EN 62386	Ja
Anschlussart	Klemme
Touch-Dim-fähig	Ja
Dimmbereich	1 - 100 %
Monitoring Ready	Auf Anfrage
Bemessungsfrequenz	50/60 Hz
Bemessungsspannung	220 - 240 V
Klirrfaktor (THD) < %	17 %
Schutzart	IP20
Schutzklasse	I
Schlagfestigkeit IK	IK02
Glühdrahtbeständigkeit	650 °C
Umgebungstemperatur	25 °C
Max. Leuchten an B10	6
Max. Leuchten an B16	10
Max. Leuchten an C10	10
Max. Leuchten an C16	17
Länge-Netto	1.209 mm
Breite-Netto	170 mm
Höhe-Netto	46 mm
Gewicht	5,8 kg

Lichtverteilungskurven

**Creavo H2-L LW19-03 46-830 ETDD 01
TX278564**

 CO - C180
 C90 - C270

 UGR I = 8,8
 UGR q = 8,8
 DIN 5040: D62
 UTE: 0,35 A + 0,65 T
 CEN Flux Code: 89 99 100 35 100 32 64 88 65

Lieferbares Zubehör

Material	Bezeichnung
 LuceoS / Creavo H ZST/2000 7019700	Y-Seilaufhängung für Abhängelängen bis: 2000 mm.
 Creavo D/H ZDV 515 L1 7771200	Durchgangsverdrahtung aus wärmebeständigen Einzelleitungen. Für Anbau- und Hängeleuchten mit einer Länge von: 1200 mm. 5-adrige Ausführung, Ø 1,5 mm ²
 Creavo H ZZT 515/1000 7771800	Transparente Zuleitung für Lichtbandleuchten Creavo H.
 Creavo H ZZT 515/2000 7771900	Transparente Zuleitung für Lichtbandleuchten Creavo H.
 Creavo H ZLK 01 7772200	Lichtbandverbinder für abgehängte Leuchten, Farbe weiß.
 Creavo D/H ZKS 01 7772400	Kopfstücke für Einzelleuchten und Stirnseiten von Lichtbändern. Verpackungseinheit 2 Stück. Aus Kunststoff, Farbe weiß.

Ausschreibungstext

LED-Hängeleuchte mit hocheffizienten Lichtelementen aus Linsensystemen und kubischen Ablendelementen. Für Einzel- oder Lichtbandanwendungen mittels separat zu bestellender Zubehöre. Geeignet zur Ausführung von Durchgangsverdrahtungen. Das optische System mit einer präzise abgestimmten Kombination aus LED-Linsen und Ablend-Kuben bewirkt einen sehr hohen Sehkomfort bei sehr hoher lichttechnischer Performance. Mit symmetrisch breit strahlender Lichtstärkeverteilung. Blendungsbewertung nach UGR-Einstufung (EN 12464-1) < 19. Bildschirmgerecht gemäß EN 12464-1 durch begrenzte Leuchtdichten $L \leq 1500 \text{ cd/m}^2$ für Ausstrahlungswinkel oberhalb 65° rundum. Bemessungslichtstrom 4400 lm, Bemessungsleistung 33,00 W, Leuchten-Lichtausbeute 133 lm/W. Lichtfarbe warmweiß, ähnlichste Farbtemperatur (CCT) 3000 K, Farbortoleranz (initial MacAdam) $\leq 3 \text{ SDCM}$, allgemeiner Farbwiedergabeindex (CRI) $R_a > 80$. Leuchtenkörper aus Stahlblech, weiß pulverbeschichtet (RAL 9016). Ablendkuben silbergrau, mit feiner Oberflächenstruktur (RAL 7001). Maße (L x B): 1209 mm x 170 mm, Leuchtenhöhe 46 mm. Gewicht: 5,8 kg. Die Ablendkuben können auf Anfrage in weiteren RAL-Farbtönen ausgeführt werden. Schutzklasse (EN 61140): I, Schutzart (DIN EN 60529): IP20, Stoßfestigkeitsgrad nach IEC 62262: IK02, Prüftemperatur Glühdrahttest gemäß IEC 60695-2-11: 650 °C. Mit elektronischem Betriebsgerät, digital dimmbar (DALI). Betriebsgerät gemäß DALI-2-Standard (EN 62386). Die Leuchte kann auf Anfrage mit der Funktionalität Monitoring ready (MOR) ausgestattet werden. Das Produkt erfüllt die grundlegenden Anforderungen der anwendbaren EU-Richtlinien und des Produktsicherheitsgesetzes und trägt die CE-Kennzeichnung. Die Leuchte ist Bestandteil eines Sortiments von Einbau-, Anbau- und Hängeleuchten, die im Erscheinungsbild aufeinander abgestimmt sind. Projektspezifische Ausführungen mit variierenden Leuchtenmerkmalen sind auf Anfrage möglich.

Zusatzinformation
Anwendungshinweis :

Anschlussleitungen, Kopfstücke, Lichtband-Kupplungen, Seilaufhängungen sowie Deckenanschlussdose sind gesondert zu bestellen.

EPREL ID

 C: SI-B8V07B28CEU
 D: 28003561
 85401294
 SI-B8V052300EU