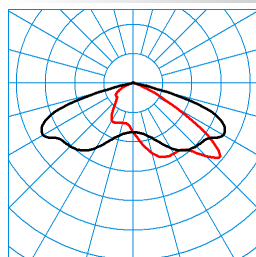


Produktmerkmale und Kenndaten




Anwendungsbereich	Kraftfahrstraßen Hauptstraßen Anliegerstraßen Wege in Park- und Grünanlagen Wohnanlagen Treppenanlagen Zugänge Verkehrsplätze Verkehrskreisel Parkplätze	
Leuchtentyp	Mastaufsatzleuchte mit planer Abdeckscheibe.	
Leuchtmittel	8 LED Module.	
Montageart	Outdoor Mastaufsatz	
Leuchtenoptik	Optisches System in Multi-Lens-Technologie (MLT) ausgeführt. Leuchtenoptik bestehend aus hocheffizienten, UV- und temperaturbeständigen Linsensystemen.	
LED-System	CLO-Anfangswert	CLO-Endwert
Anschlussleistung	34 W	36 W
Leistungsfaktor	0,95	
Farbtemperatur	4.000 K	4.000 K
Bemessungslichtstrom	4.600 lm	4.600 lm
Lichtausbeute	135 lm/W	127 lm/W
Austauschbarkeit Lichtquelle	Ja - austauschbar	
LED-Lebensdauer	LCLO (25 °C) = 100.000 h	
Farbwiedergabeindex	70	
Farbtoleranz	5 SDCM	
Photobiologische Klasse	Gruppe 2 - mittleres Risiko	
Leuchtenfarbe	DB703 Anthrazit	
Leuchtenkörper	Leuchtenkörper aus Aluminium-Druckguss.	
Elektrische Ausführung	Mit elektronischem Betriebsgerät, digital dimmbar (DALI).	
DALI-2-Standard EN 62386	Ja	
Stoßspannungsfestigkeit (Differential Mode)	6 kV	
Stoßspannungsfestigkeit (Common Mode)	10 kV	
Anschlussart	Klemme	
Dimmbereich	23 - 100 %	
Monitoring Ready	Auf Anfrage	
Bemessungsfrequenz	50/60 Hz	
Bemessungsspannung	220 - 240 V	
Klirrfaktor (THD) < %	10 %	
Schutzart	IP66	
Schutzklasse	II	
Schlagfestigkeit IK	IK07	
Glühdrahtbeständigkeit	960 °C	
Umgebungstemperatur	35 °C	
Max. Leuchten an B10	8	
Max. Leuchten an B16	12	
Max. Leuchten an C10	12	
Max. Leuchten an C16	20	
Länge-Netto	820 mm	
Breite-Netto	230 mm	
Höhe-Netto	168 mm	
Gewicht	12,5 kg	

Lichtverteilungskurven

**Viatana P-AB7L/4600-740 8G1S
TX047300**

 DIN 5040: A30
 UTE: 1,00 G
 CEN Flux Code: 34 73 98 99 100 29 57 86 1

 CO - C180
 C90 - C270

Lieferbares Zubehör

Material	Bezeichnung
 0970/60 Reduzierstück 2223400	Reduzierstück, für Mastzopf Ø 60 mm.
 MLT ZAH p4 6818500	Rückseitige Abschirmung für MLT IQ Linsensysteme. Zubehör zum nachträglichen Einbau in geeigneten Außenleuchten mit Linsensystemen ABxL, SB3L, RB5L in 4er Anordnung.
 MLT ZAS G4 p4 7851000	Seitliche Abschirmung für MLT IQ Linsensysteme. Zubehör zum nachträglichen Einbau in technische und dekorative Außenleuchten mit Linsensystemen ABxL, AMxL, SB3L, RBxL.

Ausschreibungstext

Mastaufsatzleuchte mit planer Abdeckscheibe. Für Mastaufsatzmontage auf Mastzopf Ø 76 mm. Einfache Montage und Wartung durch werkzeuglos zu öffnende Leuchte. Reduzierstück aus Edelstahl für Mastzopf Ø 60 mm als Zubehör verfügbar. Die Mastbefestigung erfolgt mit zwei Befestigungsschrauben nach EN 60598-2-3 aus Edelstahl. Mittels separat zu bestellender Reduzierstücke auch zur Montage an Masten mit Zopf Ø 60 mm geeignet. Optisches System in Multi-Lens-Technologie (MLT) ausgeführt. Leuchtenoptik bestehend aus hocheffizienten, UV- und temperaturbeständigen Linsensystemen. Mit asymmetrisch breit strahlender Lichtstärkeverteilung. Zur Beleuchtung von Straßen nach M5- und M6-Beleuchtungsklassen einem Straßenbreite-zu-Lichtpunkthöhe-Verhältnis von 0,4 bis 0,8. Zur flexiblen Anpassung an kundenspezifische Beleuchtungsaufgaben stehen weitere Abstrahlcharakteristiken zur Verfügung. Der nachträgliche Einbau einer rückseitigen / seitlichen Abschirmung ist als separat zu bestellendes Zubehör möglich. 8 LED Module. Bemessungslichtstrom 4600 lm, Bemessungsleistung 34,00 W, Leuchten-Lichtausbeute 135 lm/W. Lichtfarbe neutralweiß, ähnlichste Farbtemperatur (CCT) 4000 K, allgemeiner Farbwiedergabeindex (CRI) $R_a > 70$. Weitere LED-Lichtfarben auf Anfrage verfügbar. Mittlere Bemessungslebensdauer L_{50} ($t_{50} 25^\circ\text{C}$) = 100.000 h. Leuchtenkörper aus Aluminium-Druckguss. Farbe Leuchtenkörper anthrazit, ähnlich DB 703 mit Metalleffekt, pulverbeschichtet, hochwetterfest. Seewetter geeignete Beschichtung auf Anfrage. Abschlusscheibe aus wärmebehandeltem Einscheiben-Sicherheitsglas (ESG-H). Abschlusscheibe im Druckgussrahmen eingedichtet, werkzeuglos abklappbar. Transmissionsgrad der Abschlusscheibe > 98 %. Gewicht: 12,5 kg. Schutzklasse (EN 61140): II, Schutzart (DIN EN 60529): IP66, Stoßfestigkeitsgrad nach IEC 62262: IK07. Elektrischer Anschluss an 5-poliger Anschlussklemme bis 2,5 mm². Werkzeuglos zugänglich. Kabelverschraubung M20 als Zugentlastung. Für Kabeldurchmesser 6 mm bis 12 mm. Mit elektronischem Betriebsgerät, digital dimmbar (DALI). Betriebsgerät gemäß DALI-2-Standard (EN 62386). Elektroblick mit allen elektrischen Komponenten werkzeuglos austauschbar. Mit automatischer Spannungsfreischaltung beim Öffnen der Leuchte. Parametrierbares Vorschaltgerät mit Lichtstromkonstanthaltung (CLO). Anschlussleistung am Ende der Lebensdauer: 36,00 W. Das Produkt erfüllt die grundlegenden Anforderungen der anwendbaren EU-Richtlinien und des Produktsicherheitsgesetzes und trägt die CE-Kennzeichnung. Zusätzlich ist die Leuchte durch eine unabhängige Prüfstelle ENEC-zertifiziert.

Zusatzinformation
Hinweis zum Zubehör Abschirmung MLT ZAH vp/4St (TOC 6818500) / MLT ZAS G4 p4 (TOC 7851000) :

Anzahl der benötigten Abschirmungen / Anzahl der Verpackungseinheiten mit je 4 Stück: 8 / 2.

Hinweis zur Planung:

Die Leuchte erfüllt die Anforderungen der EN 60598 und ist ausgelegt für Einwirkungen durch Wind nach EN 1991 (Eurocode) mit einer Basiswindgeschwindigkeit von bis zu 30 m/s (entspricht Windzone 4 in Deutschland) in der Geländekategorie 1. Berücksichtigt sind dabei eine Schneelast (bis zu 1 kN/m²) und Vereisung (bis zu 2 cm) bei einer Lichtpunkthöhe gemäß Montageanleitung. Nicht berücksichtigt sind exponierte Standorte (z.B. Brücken, Montage auf Gebäuden oder direkt neben Bahngleisen). Anpralllasten sind nicht berücksichtigt.

EPREL ID

D: 4052899576315 (LS_TRV_286262)

85401580-00