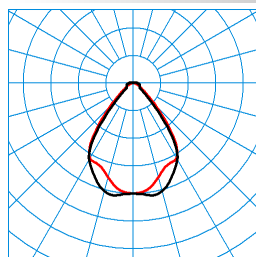


Produktmerkmale und Kenndaten




Anwendungsbereich	Lagerplätze Mehrzweckhallen Messehallen Montagehallen Parkhäuser Produktionsstätten Verkaufsräume Werkstätten Werkhallen
Leuchtentyp	LED-Geräteträger für C-Line Lichtbandsystem.
Montageart	Abhängen Anbau
Anschlussleistung	31 W
Leistungsfaktor	0,95
Farbtemperatur	3.000 K
Bemessungslichtstrom	3.800 lm
Lichtausbeute	122 lm/W
LED-Lebensdauer	L70 (35 °C) = 70.000 h L80 (35 °C) = 50.000 h
Farbwiedergabeindex	80
Farbtoleranz	3 SDCM
Photobiologische Klasse	Gruppe 1 - geringes Risiko
Leuchtenfarbe	RAL9005 Tiefschwarz
Leuchtenkörper	Geräteträger aus Stahlblech.
Elektrische Ausführung	Mit elektronischem Betriebsgerät, schaltbar.
Anschlussart	Klemme
Notlicht	mit Umschaltrelais
Bemessungsfrequenz	50/60 Hz
Bemessungsspannung	220 - 240 V
Klirrfaktor (THD) < %	14 %
IFS-Kennzeichen	Ja
Schutzart	IP20
Schutzart Lampenraum	IP20
Schutzklasse	I
Schlagfestigkeit IK	IK03
Glühdrahtbeständigkeit	650 °C
Umgebungstemperatur	35 °C
Max. Leuchten an B10	19
Max. Leuchten an B16	30
Max. Leuchten an C10	30
Max. Leuchten an C16	51
Länge-Netto	1.719 mm
Breite-Netto	63 mm
Höhe-Netto	61 mm
Gewicht	2,0 kg

Lichtverteilungskurven

**C-Line TB LED4000-830 UR 05
TX055428**

UGR I = 17,9
UGR q = 19,1
DIN 5040: A60
UTE: 0,98 B + 0,02 T
CEN Flux Code: 78 93 97 98 100 14 27 45 2

■ C0 - C180
■ C90 - C270

Lieferbares Zubehör

Material	Bezeichnung
 07640/II/LV/E-2,5 Tp 05 7023900	Tragprofile in Einzelleuchten-Ausführung für die individuelle Beleuchtung von Arbeitsplätzen, zur Beleuchtung von kleinen, baulich abgegrenzten Raumzonen sowie in Kombination mit mehrlängigen Tragprofilen in Lichtbändern
 07640/II/LV-2,5 Tp 05 7024200	Tragprofile in Lichtband-Ausführung für die individuelle Beleuchtung von Arbeitsplätzen, zur Beleuchtung von kleinen, baulich abgegrenzten Raumzonen. Basis einer modular konfigurierten C-Line-Schnellmontage-Lichtbandanwendung.
 07640/II/LV/E-2,5 Tp 05 p4 7025200	Tragprofile in Einzelleuchten-Ausführung für die individuelle Beleuchtung von Arbeitsplätzen, zur Beleuchtung von kleinen, baulich abgegrenzten Raumzonen sowie in Kombination mit mehrlängigen Tragprofilen in Lichtbändern
 07640/II/LV/E-2,5 Tp 05 p4 7025300	Tragprofile in Einzelleuchten-Ausführung für die individuelle Beleuchtung von Arbeitsplätzen, zur Beleuchtung von kleinen, baulich abgegrenzten Raumzonen sowie in Kombination mit mehrlängigen Tragprofilen in Lichtbändern
 07640/II/LV/E-2,5+2LV-1,5 Tp 05 p4 7025400	Tragprofile in Einzelleuchten-Ausführung für die individuelle Beleuchtung von Arbeitsplätzen, zur Beleuchtung von kleinen, baulich abgegrenzten Raumzonen sowie in Kombination mit mehrlängigen Tragprofilen in Lichtbändern
 07640/II/LV-2,5 Tp 05 p4 7025500	Tragprofile in Lichtband-Ausführung für die individuelle Beleuchtung von Arbeitsplätzen, zur Beleuchtung von kleinen, baulich abgegrenzten Raumzonen. Basis einer modular konfigurierten C-Line-Schnellmontage-Lichtbandanwendung.
 07640/II/LV-2,5 Tp 05 p4 7025600	Tragprofile in Lichtband-Ausführung für die individuelle Beleuchtung von Arbeitsplätzen, zur Beleuchtung von kleinen, baulich abgegrenzten Raumzonen. Basis einer modular konfigurierten C-Line-Schnellmontage-Lichtbandanwendung.
 07640/II/LV-2,5+2LV-1,5 Tp 05 p4 7025700	Tragprofile in Lichtband-Ausführung für die individuelle Beleuchtung von Arbeitsplätzen, zur Beleuchtung von kleinen, baulich abgegrenzten Raumzonen. Basis einer modular konfigurierten C-Line-Schnellmontage-Lichtbandanwendung.
 07640/II/LV/E-2,5+2LV-1,5 Tp 05 7024000	Tragprofile in Einzelleuchten-Ausführung für die individuelle Beleuchtung von Arbeitsplätzen, zur Beleuchtung von kleinen, baulich abgegrenzten Raumzonen sowie in Kombination mit mehrlängigen Tragprofilen in Lichtbändern
 07640/II/LV-2,5+2LV-1,5 Tp 05 7024300	Tragprofile in Lichtband-Ausführung für die individuelle Beleuchtung von Arbeitsplätzen, zur Beleuchtung von kleinen, baulich abgegrenzten Raumzonen. Basis einer modular konfigurierten C-Line-Schnellmontage-Lichtbandanwendung.
 07640/II/LV-2,5 Tp 05 7024100	Tragprofile in Lichtband-Ausführung für die individuelle Beleuchtung von Arbeitsplätzen, zur Beleuchtung von kleinen, baulich abgegrenzten Raumzonen. Basis einer modular konfigurierten C-Line-Schnellmontage-Lichtbandanwendung.
 07640/II/LV/E-2,5 Tp 05 7023800	Tragprofile in Einzelleuchten-Ausführung für die individuelle Beleuchtung von Arbeitsplätzen, zur Beleuchtung von kleinen, baulich abgegrenzten Raumzonen sowie in Kombination mit mehrlängigen Tragprofilen in Lichtbändern

Ausschreibungstext

LED-Geräteträger für C-Line Lichtbandsystem. Erfüllt DIN 10500. Die Leuchten sind für die Anwendungen in HACCP, IFS Version 6 und/oder BRC Global Standard Food Version 7 zertifizierten Unternehmen der Lebensmittel- und Getränkeindustrie geeignet. Geeignet zur Anwendung in HACCP, IFS Version 6 und/oder BRC Global Standard Food Version 7 zertifizierten Unternehmen (DIN 10500). Für C-Line LED Universal Tragprofile. Befestigung am Tragprofil durch werkzeuglos zu betätigende Edelstahl-Rastverschlüsse. Die Ausführung der vier Rastverschlüsse ermöglicht eine visuelle Kontrolle der sicheren Einrastung des Geräteträgers in das Tragprofil. Mit symmetrisch tief-breit strahlender Lichtstärkeverteilung. Blendungsbewertung nach UGR-Einstufung (EN 12464-1) < 22. Bemessungslichtstrom 3800 lm, Bemessungsleistung 31,00 W, Leistungsfaktor $\lambda > 0,95$, Leuchten-Lichtausbeute 122 lm/W. Lichtfarbe warmweiß, ähnlichste Farbtemperatur (CCT) 3000 K, Farbortoleranz (initial MacAdam) ≤ 3 SDCM, allgemeiner Farbwiedergabeindex (CRI) $R_a > 80$. Mittlere Bemessungslebensdauer $L_{80}(t_{q\ 35\ ^\circ C}) = 50.000$ h, mittlere Bemessungslebensdauer $L_{70}(t_{q\ 35\ ^\circ C}) = 70.000$ h. Geräteträger aus Stahlblech. Oberfläche schwarz beschichtet (RAL 9005). Länge, Breite, 75 mm maximale Breite durch Verschlussmechanik. Gewicht: 2,0 kg. Zulässige Umgebungstemperatur (ta): -25°C - +35 °C. Schutzklasse (EN 61140): I, Schutzart (DIN EN 60529): IP20, Stoßfestigkeitsgrad nach IEC 62262: IK03, Prüftemperatur Glühdrahttest gemäß IEC 60695-2-11: 650 °C. Mit elektronischem Betriebsgerät, schaltbar. Das Produkt erfüllt die grundlegenden Anforderungen der anwendbaren EU-Richtlinien und des Produktsicherheitsgesetzes und trägt die CE-Kennzeichnung. Mit Umschaltrelais für zentrale Sicherheits- oder Notstrom-Versorgungs-Systeme. Bei aktivierter, zentraler Notstromversorgung werden 100% des nominalen Leuchtenlichtstroms erzeugt.