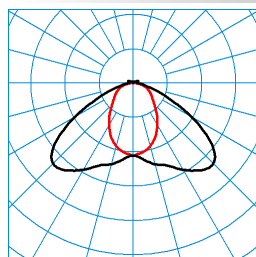


Produktmerkmale und Kenndaten











Leuchtentyp	LED-Geräteträger für C-Line Lichtbandsystem.
Montageart	Abhängen Anbau
Leuchtenoptik	Die PMMA-Linsenoptik bildet eine fest verbundene Einheit mit jeweils einem LED-Segment.
Anschlussleistung	42 W
Leistungsfaktor	0,95
Farbtemperatur	4.000 K
Bemessungslichtstrom	6.000 lm
Lichtausbeute	142 lm/W
LED-Lebensdauer	L70 (35 °C) = 70.000 h L80 (35 °C) = 50.000 h
Farbwiedergabeindex	80
Farbtoleranz	3 SDCM
Photobiologische Klasse	Gruppe 1 - geringes Risiko
Leuchtenfarbe	RAL9006 Weißaluminium
Leuchtenkörper	Geräteträger aus Stahlblech.
Elektrische Ausführung	Mit elektronischem Betriebsgerät, digital dimmbar (DALI).
Touch-Dim-fähig	Ja
Dimmbereich	1 - 100 %
Monitoring Ready	Auf Anfrage
Notlicht	mit Umschaltrelais
Bemessungsfrequenz	50/60 Hz
Bemessungsspannung	220 - 240 V
Klirrfaktor (THD) < %	14 %
IFS-Kennzeichen	Ja
Schutzart	IP20
Schutzart Lampenraum	IP20
Schutzklasse	I
Schlagfestigkeit IK	IK03
Glühdrahtbeständigkeit	650 °C
Umgebungstemperatur	35 °C
Max. Leuchten an B10	15
Max. Leuchten an B16	24
Max. Leuchten an C10	24
Max. Leuchten an C16	41
Länge-Netto	1.719 mm
Breite-Netto	63 mm
Höhe-Netto	61 mm
Gewicht	2,0 kg

Lichtverteilungskurven

**C-Line XB LED6000-840 UR 03
TX055511**

UGR I = 24,6
 UGR q = 25,8
 DIN 5040: A30
 UTE: 0,95 E + 0,05 T
 CEN Flux Code: 38 76 95 95 100 9 28 62 5

■ C0 - C180
 ■ C90 - C270

Lieferbares Zubehör

Material	Bezeichnung
 07640/II/5LV/E-2,5 Tp 03 7023200	Tragprofile in Einzelleuchten-Ausführung für die individuelle Beleuchtung von Arbeitsplätzen, zur Beleuchtung von kleinen, baulich abgegrenzten Raumzonen sowie in Kombination mit mehrlängigen Tragprofilen in Lichtbändern
 07640/II/7LV/E-2,5 Tp 03 7023300	Tragprofile in Einzelleuchten-Ausführung für die individuelle Beleuchtung von Arbeitsplätzen, zur Beleuchtung von kleinen, baulich abgegrenzten Raumzonen sowie in Kombination mit mehrlängigen Tragprofilen in Lichtbändern
 07640/II/7LV/E-2,5+2LV-1,5 Tp 03 7023400	Tragprofile in Einzelleuchten-Ausführung für die individuelle Beleuchtung von Arbeitsplätzen, zur Beleuchtung von kleinen, baulich abgegrenzten Raumzonen sowie in Kombination mit mehrlängigen Tragprofilen in Lichtbändern
 07640/II/5LV-2,5 Tp 03 7023500	Tragprofile in Lichtband-Ausführung für die individuelle Beleuchtung von Arbeitsplätzen, zur Beleuchtung von kleinen, baulich abgegrenzten Raumzonen. Basis einer modular konfigurierten C-Line-Schnellmontage-Lichtbandanwendung.
 07640/II/7LV-2,5 Tp 03 7023600	Tragprofile in Lichtband-Ausführung für die individuelle Beleuchtung von Arbeitsplätzen, zur Beleuchtung von kleinen, baulich abgegrenzten Raumzonen. Basis einer modular konfigurierten C-Line-Schnellmontage-Lichtbandanwendung.
 07640/II/7LV-2,5+2LV-1,5 Tp 03 7023700	Tragprofile in Lichtband-Ausführung für die individuelle Beleuchtung von Arbeitsplätzen, zur Beleuchtung von kleinen, baulich abgegrenzten Raumzonen. Basis einer modular konfigurierten C-Line-Schnellmontage-Lichtbandanwendung.
 07640/II/5LV/E-2,5 Tp 03 p4 7024600	Tragprofile in Einzelleuchten-Ausführung für die individuelle Beleuchtung von Arbeitsplätzen, zur Beleuchtung von kleinen, baulich abgegrenzten Raumzonen sowie in Kombination mit mehrlängigen Tragprofilen in Lichtbändern
 07640/II/7LV/E-2,5 Tp 03 p4 7024700	Tragprofile in Einzelleuchten-Ausführung für die individuelle Beleuchtung von Arbeitsplätzen, zur Beleuchtung von kleinen, baulich abgegrenzten Raumzonen sowie in Kombination mit mehrlängigen Tragprofilen in Lichtbändern
 07640/II/7LV/E-2,5+2LV-1,5 Tp 03 p4 7024800	Tragprofile in Einzelleuchten-Ausführung für die individuelle Beleuchtung von Arbeitsplätzen, zur Beleuchtung von kleinen, baulich abgegrenzten Raumzonen sowie in Kombination mit mehrlängigen Tragprofilen in Lichtbändern
 07640/II/5LV-2,5 Tp 03 p4 7024900	Tragprofile in Lichtband-Ausführung für die individuelle Beleuchtung von Arbeitsplätzen, zur Beleuchtung von kleinen, baulich abgegrenzten Raumzonen. Basis einer modular konfigurierten C-Line-Schnellmontage-Lichtbandanwendung.
 07640/II/7LV-2,5 Tp 03 p4 7025000	Tragprofile in Lichtband-Ausführung für die individuelle Beleuchtung von Arbeitsplätzen, zur Beleuchtung von kleinen, baulich abgegrenzten Raumzonen. Basis einer modular konfigurierten C-Line-Schnellmontage-Lichtbandanwendung.
 07640/II/7LV-2,5+2LV-1,5 Tp 03 p4 7025100	Tragprofile in Lichtband-Ausführung für die individuelle Beleuchtung von Arbeitsplätzen, zur Beleuchtung von kleinen, baulich abgegrenzten Raumzonen. Basis einer modular konfigurierten C-Line-Schnellmontage-Lichtbandanwendung.

Ausschreibungstext

LED-Geräteträger für C-Line Lichtbandsystem. Erfüllt DIN 10500. Die Leuchten sind für die Anwendungen in HACCP, IFS Version 6 und/oder BRC Global Standard Food Version 7 zertifizierten Unternehmen der Lebensmittel- und Getränkeindustrie geeignet. Geeignet zur Anwendung in HACCP, IFS Version 6 und/oder BRC Global Standard Food Version 7 zertifizierten Unternehmen (DIN 10500). Die PMMA-Linsenoptik bildet eine fest verbundene Einheit mit jeweils einem LED-Segment. Mit symmetrisch extrem breit strahlender Lichtstärkeverteilung. Oberfläche der Linsenoptik zur gleichmäßigen Lichtverteilung und homogenen Ausleuchtung der Lichtaustrittsöffnung plan ausgeführt. Die plane Oberfläche erleichtert Reinigungsvorgänge an der Leuchte. Die Befestigung des optischen Systems am LED-Träger erfolgt ohne sichtbare Schraubpunkte. Bemessungslichtstrom 6000 lm, Bemessungsleistung 42,00 W, Leistungsfaktor $\lambda > 0,95$, Leuchten-Lichtausbeute 142 lm/W. Lichtfarbe neutralweiß, ähnlichste Farbtemperatur (CCT) 4000 K, Farbtoleranz (initial MacAdam) ≤ 3 SDCM, allgemeiner Farbwiedergabeindex (CRI) $R_a > 80$. Mittlere Bemessungslebensdauer L80(t_a 35 °C) = 50.000 h, mittlere Bemessungslebensdauer L70(t_a 35 °C) = 70.000 h. Geräteträger aus Stahlblech. Oberfläche silbergrau beschichtet (RAL 9006). Länge, Breite, 75 mm maximale Breite durch Verschlussstechnik. Gewicht: 2,0 kg. Zulässige Umgebungstemperatur (t_a): -25 °C - +35 °C. Schutzklasse (EN 61140): I. Schutzart (DIN EN 60529): IP20, Stoßfestigkeitsgrad nach IEC 62262: IK03, Prüftemperatur Glühdrahttest gemäß IEC 60695-2-11: 650 °C. Mit elektronischem Betriebsgerät, digital dimmbar (DALI). Die Leuchte kann auf Anfrage mit der Funktionalität Monitoring ready (MOR) ausgestattet werden. Das Produkt erfüllt die grundlegenden Anforderungen der anwendbaren EU-Richtlinien und des Produktsicherheitsgesetzes und trägt die CE-Kennzeichnung. Mit Umschaltrelais für zentrale Sicherheits- oder Notstrom-Versorgungs-Systeme. Bei aktivierter,

zentraler Notstromversorgung werden 100% des nominalen Leuchtenlichtstroms erzeugt.