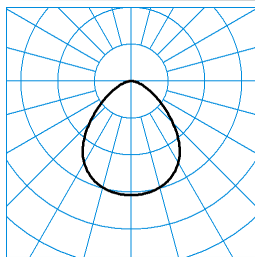


Produktmerkmale und Kenndaten







Anwendungsbereich	Büros Flure Foyers Konferenzräume Verkaufsräume Wartezonen
Leuchtentyp	Exklusive rechteckige LED-Anbauleuchte mit abgerundeten Ecken und sichtbarer Lichtkante.
Montageart	Anbau
Leuchtenoptik	Mit innenliegender Micro-Prismatik CDP-I.
Anschlussleistung	46 W
Leistungsfaktor	0,95
Farbtemperatur	4.000 K
Bemessungslichtstrom	4.400 lm
Lichtausbeute	95 lm/W
Austauschbarkeit Lichtquelle	Nein - Elektrische Sicherheit
LED-Lebensdauer	L80 (25 °C) = 70.000 h L85 (25 °C) = 50.000 h
Farbwiedergabeindex	80
Farbtoleranz	3 SDCM
Photobiologische Klasse	Gruppe 1 - geringes Risiko
Leuchtenfarbe	RAL9006 Weißaluminium
Leuchtenkörper	Leuchtenkörper aus Aluminiumstrangpressprofil. Kopfstücke aus Aluminium-Druckguss.
Elektrische Ausführung	Mit elektronischem Betriebsgerät, digital dimmbar (DALI).
DALI-2-Standard EN 62386	Ja
Anschlussart	Klemme
Touch-Dim-fähig	Ja
Dimmbereich	1 - 100 %
Monitoring Ready	Auf Anfrage
Bemessungsfrequenz	50/60 Hz
Bemessungsspannung	230 - 240 V
Klirrfaktor (THD) < %	14 %
Schutzart	IP20
Schutzart Raumseitig	IP20
Schutzklasse	I
Schlagfestigkeit IK	IK03
Glühdrahtbeständigkeit	650 °C
Umgebungstemperatur	-20 - 25 °C
Max. Leuchten an B10	13
Max. Leuchten an B16	20
Max. Leuchten an C10	20
Max. Leuchten an C16	34
Länge-Netto	1.200 mm
Breite-Netto	200 mm
Höhe-Netto	49 mm
Gewicht	8,5 kg

Lichtverteilungskurven

**Lunexo D1 CDP-I 4400 840 03
TX051307**

 C0 - C180
 C90 - C270

 UGR I = 19,1
 UGR q = 19,0
 DIN 5040: A50
 UTE: 1,00 D
 CEN Flux Code: 60 88 98 100 100 0 0 0 0

Lieferbares Zubehör

Material	Bezeichnung
 ZAA/03 4601800	Deckenanschlussdose, rund. Farbe silbergrau.
 ZAE/03 515 4691800	Deckenanschlussdose, eckig, silbergrau.
 ZAR/03 7002400	Deckenanschlussdose, eckig, silbergrau.
 ZAR+LLWC 03 7002600	Deckenanschlussdose, eckig, silbergrau. Mit integriertem Lichtmanagement Baustein LiveLink WLAN-Controller.
 ZAR +LLWRC/03 7011100	Deckenanschlussdose, eckig, silbergrau. Mit integriertem LiveLink WiFi RC Steuergerät, WLAN-Modul für eine sichere Inbetriebnahme und Bedienung (WPA2 Verschlüsselung) sowie einem Funkmodul zum Aufbau eines ZigBee-Mesh-Netzwerkes. Funk-Signalreichweite: > 15 m. Vordefinierte Raumkonfigurationen (Use Cases) mit allen planungsrelevanten Daten ermöglichen eine einfache und schnelle Inbetriebnahme. Ansteuerung von bis zu 32 DALI- und 50 Funkteilnehmern. Die Inbetriebnahme erfolgt mit Hilfe der Inbetriebnahme App LiveLink Install für Tablet-PC.
 ZAR +LLWRR/03 7191400	Deckenanschlussdose, eckig, silbergrau. Mit integriertem LiveLink WiFi RC Funkempfänger zur Integration in ein LiveLink WiFi RC Mesh-Netzwerk und DALI Schnittstelle zur möglichen Signalweiterleitung. Funk-Signalreichweite: > 20 m.

Ausschreibungstext

Exklusive rechteckige LED-Anbauleuchte mit abgerundeten Ecken und sichtbarer Lichtkante. Anbauleuchte für die Deckenmontage in Innenräumen. Für Einzeleuchten-Anwendung. Mit innenliegender Micro-Prismatik CDP-I. Satinierte PMMA-Abschlusscheibe mit seitlicher Lichtaustrittskante. Sanfte Lichtwirkung bei absoluter Blendfreiheit. Bildschirmarbeitsplatzgerecht gemäß EN 12464-1. Bemessungslichtstrom 4400 lm, Bemessungsleistung 46,00 W, Leuchten-Lichtausbeute 95 lm/W. Lichtfarbe neutralweiß, ähnlichste Farbtemperatur (CCT) 4000 K, Farbortoleranz (initial MacAdam) ≤ 3 SDCM, allgemeiner Farbwiedergabeindex (CRI) $R_a > 80$. Mittlere Bemessungslebensdauer $L80(t_{q 25^\circ C}) = 70.000$ h, mittlere Bemessungslebensdauer $L85(t_{q 25^\circ C}) = 50.000$ h. Leuchtenkörper aus Aluminiumstrangpressprofil. Kopfstücke aus Aluminium-Druckguss. Oberfläche silbergrau beschichtet (RAL 9006). Maße (L x B): 1200 mm x 200 mm, Leuchtenhöhe 49 mm. Gewicht: 8,5 kg. Zulässige Umgebungstemperatur (t_a): $-20^\circ C - +25^\circ C$. Schutzklasse (EN 61140): I, Schutzart (DIN EN 60529): IP20, Stoßfestigkeitsgrad nach IEC 62262: IK03, Prüftemperatur Glühdrahttest gemäß IEC 60695-2-11: $650^\circ C$. Mit elektronischem Betriebsgerät, digital dimmbar (DALI). Betriebsgerät gemäß DALI-2-Standard (EN 62386). Anzahl der belegten DALI Teilnehmer: 1. Die Leuchte kann auf Anfrage mit der Funkfunktionalität Monitoring ready (MOR) ausgestattet werden. Das Produkt erfüllt die grundlegenden Anforderungen der anwendbaren EU-Richtlinien und des Produktsicherheitsgesetzes und trägt die CE-Kennzeichnung. Zusätzlich ist die Leuchte durch eine unabhängige Prüfstelle ENEC-zertifiziert.

EPREL ID

D: 85400227