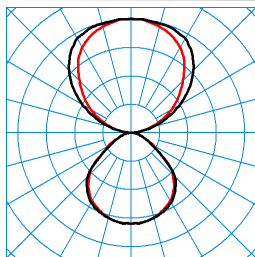


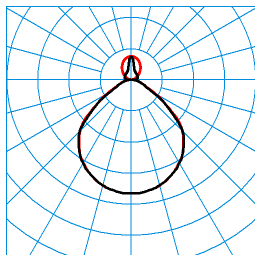
Produktmerkmale und Kenndaten

Anwendungsbereich	repräsentative Bürobeleuchtung Verkaufsräume Ausstellungsräume Banken Schalterhallen Unterrichtsräume	
Leuchtentyp	Vielseitig einsetzbares Leuchtenmodul für Hänge- und Anbauleuchten.	
Leuchtmittel	LED-System mit seitlich zur Lichtaustrittsöffnung positionierten, angewinkelten LED und einem Kammersystem zur hocheffektiven Reflektion und Weiterleitung des Lichts.	
Montageart	Abhängen Anbau	
Leuchtenoptik	Mit hocheffizienter Mikroprismatik CDP.	
LED-System	Normalprodukt Anbauleuchte	Normalprodukt Hängeleuchte
Anschlussleistung	41 W	41 W
Leistungsfaktor	0,95	
Farbtemperatur	4.000 K	4.000 K
Bemessungslichtstrom	5.400 lm	6.200 lm
Lichtausbeute	131 lm/W	151 lm/W
Austauschbarkeit Lichtquelle	Nein - Elektrische Sicherheit	
LED-Lebensdauer	L90 (25 °C) = 50.000 h	
Farbwiedergabeindex	80	
Farbtoleranz	3 SDCM	
Photobiologische Klasse	Gruppe 1 - geringes Risiko	
Leuchtenfarbe	RAL9016 Verkehrsweiß	
Leuchtenkörper	Leuchtenkörper aus Aluminium-Strangpressprofil. Kopfstücke aus Aluminium-Druckguss.	
Elektrische Ausführung	Mit elektronischem Betriebsgerät, digital dimmbar (DALI).	
DALI-2-Standard EN 62386	Ja	
Anschlussart	Klemme	
Touch-Dim-fähig	Ja	
Dimmbereich	1 - 100 %	
Monitoring Ready	Auf Anfrage	
Bemessungsfrequenz	50/60 Hz	
Bemessungsspannung	220 - 240 V	
Klirrfaktor (THD) < %	14 %	
Schutzart	IP20	
Schutzklasse	I	
Schlagfestigkeit IK	IK02	
Glühdrahtbeständigkeit	650 °C	
Umgebungstemperatur	25 °C	
Max. Leuchten an B10	15	
Max. Leuchten an B16	24	
Max. Leuchten an C10	24	
Max. Leuchten an C16	40	
Länge-Netto	1.490 mm	
Breite-Netto	240 mm	
Höhe-Netto	20 mm	
Gewicht	4,1 kg	

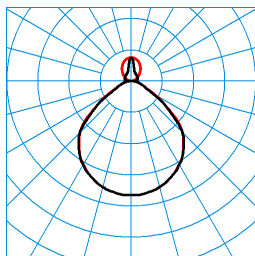
Lichtverteilungskurven



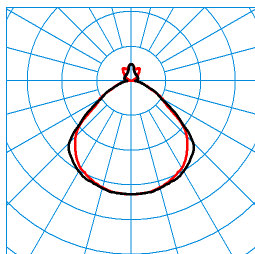
LuceoS D/H2-L CDP 6500-840 01 (Pendant ZS/ZST)
TX194607 ■ C0 - C180
■ C90 - C270
 UGR I = 13,4
 UGR q = 13,2
 DIN 5040: D43
 UTE: 0,40 D + 0,60 T
 CEN Flux Code: 55 86 97 40 100 47 79 96 60



LuceoS D/H2-L CDP 6500-840 01 (Ceiling D2 ZD/01)
TX194606 ■ C0 - C180
■ C90 - C270
 UGR I = 18,9
 UGR q = 18,6
 DIN 5040: B52
 UTE: 0,85 D + 0,15 T
 CEN Flux Code: 57 89 98 85 100 41 68 88 15





















LuceoS D/H2-L CDP 6500-840 ETDD 01 (Ceiling D2 ZD/01+EB3)
TX277146 ■ C0 - C180
■ C90 - C270
 UGR I = 18,9
 UGR q = 18,6
 DIN 5040: B52
 UTE: 0,85 D + 0,15 T
 CEN Flux Code: 57 89 98 85 100 41 68 88 15



LuceoS D/H2-L CDP 6500-840 ETDD 01 (Pendant ZS/ZST+EB3)
TX245960 ■ C0 - C180
■ C90 - C270
 UGR I = 20,5
 UGR q = 20,5
 DIN 5040: B42
 UTE: 0,87 D + 0,13 T
 CEN Flux Code: 53 86 97 87 100 37 63 84 13

Lieferbares Zubehör

Material	Bezeichnung
 ZAA/01 4601700	Deckenanschlussdose, rund. Farbe weiß.
 Luceo ZZT/515/1000 4691600	Transparente Zuleitung für Lichtbandleuchten Luceo H.
 ZAE/01 515 4691700	Deckenanschlussdose, eckig, weiß.
 ZAR/01 7002300	Deckenanschlussdose, eckig, weiß.
 ZAR+LLWC 01 7002500	Deckenanschlussdose, eckig, weiß. Mit integriertem Lichtmanagement Baustein LiveLink WLAN-Controller.

	<p>ZAR +LLWRC/01 7011000</p>	<p>Deckenanschlussdose, eckig, weiß. Mit integriertem LiveLink WiFi RC Steuergerät, WLAN-Modul für eine sichere Inbetriebnahme und Bedienung (WPA2 Verschlüsselung) sowie einem Funkmodul zum Aufbau eines ZigBee-Mesh-Netzwerkes. Funk-Signalreichweite: > 15 m. Vordefinierte Raumkonfigurationen (Use Cases) mit allen planungsrelevanten Daten ermöglichen eine einfache und schnelle Inbetriebnahme. Ansteuerung von bis zu 32 DALI- und 50 Funkteilnehmern. Die Inbetriebnahme erfolgt mit Hilfe der Inbetriebnahme App LiveLink Install für Tablet-PC.</p>
	<p>LuceoS H ZKS PW/5/1000/01 7018400</p>	<p>Anschlusskopfstück für Hängeleuchten, 5-polige Ausführung. Mit transparenter Anschlussleitung. Länge der Anschlussleitung: 1000 mm.</p>
	<p>LuceoS H ZKS PW/5/2000/01 7018600</p>	<p>Anschlusskopfstück für Hängeleuchten, 5-polige Ausführung. Mit transparenter Anschlussleitung. Länge der Anschlussleitung: 2000 mm.</p>
	<p>LuceoS H ZKS 01 7018800</p>	<p>Standardkopfstück für Hängeleuchten.</p>
	<p>LuceoS H ZKS 01 +LLWS 7019000</p>	<p>Kopfstück für Hängeleuchten mit LiveLink Applikation. Mit integriertem LiveLink Sensor IR Micro zum Anschluss an ein LiveLink Steuergerät zur tageslichtabhängigen Regelung und Anwesenheitserfassung.</p>
	<p>LuceoS H ZLK/5/01 7019200</p>	<p>Standard-Kupplungsstück ohne Zusatzfunktion zur Verbindung von abgehängten Lichtbandleuchten. Zur elektrischen und mechanischen Verbindung der Leuchten. Anschluss-Stecker im Lieferumfang enthalten.</p>
	<p>LuceoS H ZLK B/5/01 +LLWS 7019400</p>	<p>Kupplungsstück mit LiveLink-Sensoreinheit zur Verbindung von abgehängten Lichtbandleuchten. Mit integriertem LiveLink Sensor IR Micro zum Anschluss an ein LiveLink Steuergerät zur tageslichtabhängigen Regelung und Anwesenheitserfassung.</p>
	<p>LuceoS H ZS/2000 7019600</p>	<p>Seilabhängung für Abhängelängen bis: 2000 mm.</p>
	<p>LuceoS / Creavo H ZST/2000 7019700</p>	<p>Y-Seilaufhängung für Abhängelängen bis: 2000 mm.</p>
	<p>LuceoS H ZLK B/5/01 7093400</p>	<p>Mechanischer und elektrischer Verbinder zur Gliederung eines abgehängten Lichtbands.</p>
	<p>LuceoS H ZKP 01 7156200</p>	<p>Knotenpunkt für abgehängte Lichtbandanwendungen. Mit seitlich ausgeführtem Stecksystem zur elektrischen Verbindung. Die Aufhängung einer Knotenpunkt-Leuchten-Kombination wird am Leuchtenkörper montiert und ist separat zu bestellen.</p>
	<p>LuceoS H ZKK IN/5/01 7156400</p>	<p>Knotenpunktkupplung zur Anbindung einer Leuchte an einen Knotenpunkt. Mit seitlich ausgeführtem Stecksystem zur elektrischen Verbindung. Mit 5-adriger Durchgangsverdrahtung 1,5 mm². Typ IN zur Verwendung bei Stromrichtung Leuchte in den Knotenpunkt.</p>
	<p>LuceoS H ZKK OUT/5/01 7156500</p>	<p>Knotenpunktkupplung zur Anbindung einer Leuchte an einen Knotenpunkt. Mit seitlich ausgeführtem Stecksystem zur elektrischen Verbindung. Mit 5-adriger Durchgangsverdrahtung 1,5 mm². Typ OUT zur Verwendung bei Stromrichtung aus dem Knotenpunkt heraus zur Leuchte.</p>
	<p>LuceoS D2 ZD/01 7156900</p>	<p>Deckenanbausystem für Leuchten der Baureihe Luceo Slim. Im Lieferumfang des Deckenanbausystems ist bereits ein Anschluss-Kopfstück enthalten.</p>
	<p>LuceoS D ZKS 01 7169800</p>	<p>Standardkopfstück für Deckenanbauleuchten.</p>
	<p>LuceoS D ZKS 01 +LLWS 7170000</p>	<p>Kopfstück mit LiveLink-Applikation für Deckenanbauleuchten. Mit integriertem LiveLink Sensor IR Micro zum Anschluss an ein LiveLink Steuergerät zur tageslichtabhängigen Regelung und Anwesenheitserfassung.</p>
	<p>LuceoS D2 ZLK/5/01 7170700</p>	<p>Mechanischer und elektrischer Verbinder zur Gliederung eines Deckenanbau-Lichtbands. Mit Montageplatte zur Deckenbefestigung einer Leuchte des Lichtbands. Mit 5-adriger Durchgangsverdrahtung 1,5 mm².</p>
	<p>LuceoS D2 ZLK B/5/01 +LLWS 7170800</p>	<p>Lichtbandkupplung für Deckenleuchten LuceoS D2. Mechanischer und elektrischer Verbinder zur Gliederung eines Deckenanbau-Lichtbands. Breite Ausführung. Mit integriertem LiveLink Sensor IR Micro zum Anschluss an ein LiveLink Steuergerät zur tageslichtabhängigen Regelung und Anwesenheitserfassung. Mit 5-adriger Durchgangsverdrahtung 1,5 mm².</p>
	<p>LuceoS D2 ZLK B/5/01 7171000</p>	<p>Lichtbandkupplung für Deckenleuchten LuceoS D2. Mechanischer und elektrischer Verbinder zur Gliederung eines Deckenanbau-Lichtbands. Breite Ausführung. Mit 5-adriger Durchgangsverdrahtung 1,5 mm².</p>

	ZAR +LLWRR/01 7191300	Deckenanschlussdose, eckig, weiß. Mit integriertem LiveLink WiFi RC Funkempfänger zur Integration in ein LiveLink WiFi RC Mesh-Netzwerk und DALI Schnittstelle zur möglichen Signalweiterleitung. Funk-Signalreichweite: > 20 m.
	LuceoS D ZKS 01 +LLWRC 7676500	Kopfstück mit LiveLink-Applikation für Deckenanbauleuchten. Mit integriertem LiveLink WiFi RC Steuergerät, WLAN-Modul für eine sichere Inbetriebnahme und Bedienung (WPA2 Verschlüsselung) sowie einem Funkmodul zum Aufbau eines ZigBee-Mesh-Netzwerkes. Funk-Signalreichweite: > 15 m.
	LuceoS D ZKS 01 +LLWRR 7676700	Kopfstück mit LiveLink-Applikation für Deckenanbauleuchten. Mit integriertem LiveLink WiFi RC Funkempfänger zur Integration in ein LiveLink WiFi RC Mesh-Netzwerk und DALI Schnittstelle zur möglichen Signalweiterleitung. Funk-Signalreichweite: > 20 m.
	LuceoS D ZKS 01 +LLWRM 7676900	Kopfstück mit LiveLink-Applikation für Deckenanbauleuchten. Mit integriertem LiveLink WiFi RC Steuergerät und LiveLink Sensor IR Micro für tageslichtabhängige Regelung und Anwesenheitserfassung, WLAN-Modul für eine sichere Inbetriebnahme und Bedienung (WPA2 Verschlüsselung) sowie einem Funkmodul zum Aufbau eines ZigBee-Mesh-Netzwerkes. Funk-Signalreichweite: > 20 m.
	LuceoS D ZKS 01 +LLWM 7677100	Kopfstück mit LiveLink-Applikation für Deckenanbauleuchten. Mit integriertem LiveLink WiFi Steuergerät und LiveLink Sensor IR Micro für tageslichtabhängige Regelung und Anwesenheitserfassung sowie WLAN-Modul für eine sichere Inbetriebnahme und Bedienung (WPA2 Verschlüsselung).
	LuceoS D ZKS 01 +LLWC 7677300	Kopfstück mit LiveLink-Applikation für Deckenanbauleuchten. Mit integriertem LiveLink WiFi Steuergerät für tageslichtabhängige Regelung und Anwesenheitserfassung sowie WLAN-Modul für eine sichere Inbetriebnahme und Bedienung (WPA2 Verschlüsselung).
	LuceoS H ZKS PW/5/1000/01 +EB3 7677500	Anschlusskopfstück für Hängeleuchten, 5-polige Ausführung. In Notlichtausführung mit Einzelbatteriesystem, Nennbetriebsdauer 3 Stunden. Mit transparenter Anschlussleitung. Länge der Anschlussleitung: 1000 mm.
	LuceoS H ZLK B/5/1000/01 +EB3 7677700	Mechanischer und elektrischer Verbinder zur Gliederung eines abgehängten Lichtbands.
	LuceoS H ZKS 01 +LLWRC 7677900	Kopfstück für Hängeleuchten mit LiveLink Applikation. Mit integriertem LiveLink WiFi RC Steuergerät, WLAN-Modul für eine sichere Inbetriebnahme und Bedienung (WPA2 Verschlüsselung) sowie einem Funkmodul zum Aufbau eines ZigBee-Mesh-Netzwerkes. Funk-Signalreichweite: > 15 m.
	LuceoS H ZKS 01 +LLWRR 7678100	Kopfstück für Hängeleuchten mit LiveLink Applikation. Mit integriertem LiveLink WiFi RC Funkempfänger zur Integration in ein LiveLink WiFi RC Mesh-Netzwerk und DALI Schnittstelle zur möglichen Signalweiterleitung. Funk-Signalreichweite: > 20 m.
	LuceoS H ZKS 01 +LLWRM 7678300	Kopfstück für Hängeleuchten mit LiveLink Applikation. Mit integriertem LiveLink WiFi RC Steuergerät und LiveLink Sensor IR Micro für tageslichtabhängige Regelung und Anwesenheitserfassung, WLAN-Modul für eine sichere Inbetriebnahme und Bedienung (WPA2 Verschlüsselung) sowie einem Funkmodul zum Aufbau eines ZigBee-Mesh-Netzwerkes. Funk-Signalreichweite: > 20 m.
	LuceoS H ZKS 01 +LLWM 7678500	Kopfstück für Hängeleuchten mit LiveLink Applikation. Mit integriertem LiveLink WiFi Steuergerät und LiveLink Sensor IR Micro für tageslichtabhängige Regelung und Anwesenheitserfassung sowie WLAN-Modul für eine sichere Inbetriebnahme und Bedienung (WPA2 Verschlüsselung).
	LuceoS H ZKS 01 +LLWC 7678700	Kopfstück für Hängeleuchten mit LiveLink Applikation. Mit integriertem LiveLink WiFi Steuergerät für tageslichtabhängige Regelung und Anwesenheitserfassung sowie WLAN-Modul für eine sichere Inbetriebnahme und Bedienung (WPA2 Verschlüsselung).
	LuceoS H ZKS PW/5/2000/01 +EB3 7696200	Anschlusskopfstück für Hängeleuchten, 5-polige Ausführung. In Notlichtausführung mit Einzelbatteriesystem, Nennbetriebsdauer 3 Stunden. Mit transparenter Anschlussleitung. Länge der Anschlussleitung: 2000 mm.
	LuceoS H ZLK B/5/2000/01 +EB3 7696400	Mechanischer und elektrischer Verbinder zur Gliederung eines abgehängten Lichtbands.
	LuceoS D2 ZLK B/5/01 +EB3 7716500	Lichtbandkupplung für Deckenleuchten LuceoS D2. Mechanischer und elektrischer Verbinder zur Gliederung eines Deckenanbau-Lichtbands. Breite Ausführung. In Notlichtausführung mit Einzelbatteriesystem, Nennbetriebsdauer 3 Stunden.
	LuceoS D ZKS 01 +CO2 7751400	Standardkopfstück für Deckenanbauleuchten. Mit integriertem Kohlendioxid-Sensor zur Messung der CO ² -Konzentration in der Umgebungsluft und einer 3-stufigen LED-Ampel zur Indikation der Luftqualität sowie Lüftungsnotwendigkeit.
	LuceoS D2 ZLK B/5/01 +CO2 7751800	Lichtbandkupplung für Deckenleuchten LuceoS D2. Mechanischer und elektrischer Verbinder zur Gliederung eines Deckenanbau-Lichtbands. Breite Ausführung. Mit integriertem Kohlendioxid-Sensor zur Messung der CO ² -Konzentration in der Umgebungsluft und einer 3-stufigen LED-Ampel zur Indikation der Luftqualität sowie Lüftungsnotwendigkeit.
	LuceoS H ZKS 01 +CO2 7752000	Standardkopfstück für Hängeleuchten. Mit integriertem Kohlendioxid-Sensor zur Messung der CO ² -Konzentration in der Umgebungsluft und einer 3-stufigen LED-Ampel zur Indikation der Luftqualität sowie Lüftungsnotwendigkeit.



LuceoS H ZLK B/5/01 +CO2
7752400

Mechanischer und elektrischer Verbinder zur Gliederung eines abgehängten Lichtbands. Mit integriertem Kohlendioxid-Sensor zur Messung der CO²-Konzentration in der Umgebungsluft und einer 3-stufigen LED-Ampel zur Indikation der Luftqualität sowie Lüftungsnotwendigkeit.



LuceoS D2 ZD 01 +EB3
7754300

Deckenanbausystem mit integriertem Notlichtbaustein für Leuchten der Baureihe LuceoS D2... 01. Einzelbatteriesystem mit einer Nennbetriebsdauer 3 h.



Luceo ZZT/515/2000
4894300

Transparente Zuleitung für Lichtbandleuchten Luceo H.

Ausschreibungstext

Vielseitig einsetzbares Leuchtenmodul für Hänge- und Anbauleuchten. In Kombination mit separat zu bestellenden Zubehören werden die Module zu Einzelleuchten oder Lichtbandanwendungen mit durchgängiger Lichtaustrittsfläche für angebaute oder abgehängte Montage komplettiert. In Kombination mit den für die gewünschte Anwendung separat zu bestellenden Zubehören ist das Modul für die abgehängte und die Anbaumontage geeignet. Abgehängte Lichtbandanwendung über Eck mittels separat zu bestellendem Knotenpunkt möglich. Mit hocheffizienter Mikroprismatik CDP. In Anwendung als Hängeleuchte mit einer direkten und indirekten Lichtstärkeverteilung. Aufteilung der Gesamt-Lichtstärkeverteilung (direkt/indirekt): 40% / 60%. In Anwendung als Anbauleuchte mit einer vorwiegend direkten Lichtstärkeverteilung mit Indirektanteil zur Deckenaufhellung. Blendungsbewertung nach UGR-Einstufung (EN 12464-1) < 16. Bildschirmarbeitsplatzgerecht gemäß EN 12464-1. Vollkommen harmonische Lichtwirkung durch gleichmäßig ausgeleuchteten Lichtaustritt. LED-System mit seitlich zur Lichtaustrittsöffnung positionierten, angewinkelten LED und einem Kammersystem zur hocheffektiven Reflektion und Weiterleitung des Lichts. Nachfolgende Angaben zum Leuchtenlichtstrom und der Systemanschlussleistung beziehen sich auf die Anwendung des Moduls als Anbauleuchte. Bemessungslichtstrom in der Anwendung Hängeleuchte 6200 lm, Bemessungslichtstrom in der Anwendung Anbauleuchte 5400 lm, Bemessungsleistung 41,00 W, Leuchten-Lichtausbeute 131 lm/W. Lichtfarbe neutralweiß, ähnlichste Farbtemperatur (CCT) 4000 K, Farbortoleranz (initial MacAdam) ≤ 3 SDCM, allgemeiner Farbwiedergabeindex (CRI) R_a > 80. Mittlere Bemessungslebensdauer L90(t_a 25 °C) = 50.000 h. Leuchtenkörper aus Aluminium-Strangpressprofil. Kopfstücke aus Aluminium-Druckguss. Leuchte lösungsmittelfrei weiß pulverbeschichtet. (RAL 9016). Maße (L x B): 1490 mm x 240 mm, Leuchtenhöhe 20 mm. Gewicht: 4,1 kg. Zulässige Umgebungstemperatur (ta): -20 °C - +25 °C. Schutzklasse (EN 61140): I, Schutzart (DIN EN 60529): IP20, Stoßfestigkeitsgrad nach IEC 62262: IK02, Prüftemperatur Glühdrahttest gemäß IEC 60695-2-11: 650 °C. Der elektrische Anschluss erfolgt durch Anstecken des Anschlusskopfstücks. Elektrische Verbindung der Baugruppen erfolgt selbständig. Mit elektronischem Betriebsgerät, digital dimmbar (DALI). Betriebsgerät gemäß DALI-2-Standard (EN 62386). Die Leuchte kann auf Anfrage mit der Funktionalität Monitoring ready (MOR) ausgestattet werden. Das Produkt erfüllt die grundlegenden Anforderungen der anwendbaren EU-Richtlinien und des Produktsicherheitsgesetzes und trägt die CE-Kennzeichnung. Zusätzlich ist die Leuchte durch eine unabhängige Prüfstelle ENEC-zertifiziert.

Zusatzinformation

Anwendungshinweis im Zusammenhang mit der Verwendung als Deckenanbauleuchte

Basiszubehör für die Kombination des Moduls zu einer Anbauverwendung ist das Deckenanbausystem LuceoS D1 ZD/Farbe bzw LuceoS D2 ZD/Farbe. Das Deckenanbausystem ist separat zu bestellen. Im Lieferumfang des Deckenanbausystems ist bereits ein Anschlusskopfstück enthalten, das zweite Kopfstück ist separat zu bestellen. Neben den Standard-Kopfstücken und Lichtbandverbindern ohne Zusatzfunktion stehen diese auch mit Sensorfunktionen für die Anbindung an das Lichtmanagementsystem LiveLink optional zur Verfügung

Anwendungshinweis im Zusammenhang mit der Verwendung als Hängeleuchte

Kopfstücke, Seilaufhängungen und Anschlussleitung sind gesondert zu bestellen. Verbinder für die Lichtbandanwendung der Leuchte sind als optionales Zubehör verfügbar. Deckenanschlussdosen sind in verschiedenen Ausführungen als optionales Zubehör verfügbar und separat zu bestellen. Neben den Standard-Kopfstücken und Lichtbandverbindern ohne Zusatzfunktion stehen diese auch mit Sensorfunktionen für die Anbindung an das Lichtmanagementsystem LiveLink optional zur Verfügung.

Weiterführende Hinweise können der Montageanleitung entnommen werden.

EPREL ID

C: 85400628